

URVIO

Revista Latinoamericana de Estudios de Seguridad



Amenazas híbridas

URVIO

Revista Latinoamericana de Estudios de Seguridad

Red Latinoamericana de Análisis de Seguridad y Delincuencia Organizada (RELASEDOR)
y FLACSO Sede Ecuador

ISSN 1390-4299 (en línea) y 1390-3691 - Diciembre 2019 - No. 25

URVIO está incluida en los siguientes índices, bases de datos y catálogos:

- Emerging Sources Citation Index (ESCI). Índice del Master Journal List de Thomson Reuters.
- SciELO Ecuador. Biblioteca electrónica.
- Redalyc. Red de Revistas Científicas de América Latina y el Caribe, España y Portugal.
- ERIH PLUS, European Reference Index for the Humanities and the Social Sciences. Índice de referencias.
- JournalTOCS. Base de datos.
- Directory of Research Journals Indexing (DRJI). Directorio.
- Actualidad Iberoamericana. Índice internacional de revistas.
- CLASE, Citas Latinoamericanas en Ciencias Sociales y Humanidades. Base de datos bibliográfica.
- Directorio LATINDEX, Sistema Regional de Información en Línea para Revistas Científicas de América Latina, el Caribe, España y Portugal.
- DIALNET, Universidad de La Rioja. Plataforma de recursos y servicios documentales.
- EBSCO. Base de datos de investigación.
- FLACSO-ANDES, Centro digital de vanguardia para la investigación en ciencias sociales - Región Andina y América Latina - FLACSO, Ecuador. Plataforma y repositorio.
- REDIB, Red Iberoamericana de Innovación y Conocimiento Científico. Plataforma.
- MIAR (Matriz de Información para el Análisis de Revistas). Base de datos.
- LatAm Studies. Estudios Latinoamericanos. Base de datos.
- Google académico. Buscador especializado en documentación académica y científica.



FLACSO
ECUADOR



RELASEDOR
Red Latinoamericana de Análisis de Seguridad
y Delincuencia Organizada

URVIO, Revista Latinoamericana de Estudios de Seguridad
Número 25, diciembre de 2019
Quito - Ecuador

ISSN 1390-4299 (en línea) y 1390-3691

URVIO, Revista Latinoamericana de Estudios de Seguridad, es una publicación electrónica semestral de FLACSO, sede Ecuador, fundada en el año 2007. La revista constituye un espacio para la reflexión crítica, el debate, la actualización de conocimientos, la investigación y la consulta sobre temas vinculados con la seguridad, el delito organizado, la inteligencia y las políticas públicas sobre seguridad en la región.

Disponible en:

<http://revistas.flacsoandes.edu.ec/index.php/URVIO>

<http://www.flacsoandes.org/urvio/principal.php?idtipocontenido=13>

Información estadística sobre tasas de aceptación e internacionalización en Urvio #25

- Número de trabajos recibidos: 11 manuscritos.
- Número de trabajos aceptados publicados: 7.
- Índice de aceptación de manuscritos: 63,63%
- Índice de rechazo de manuscritos: 36,36%.
- Número de revisores internacionales: 22
- Número de revisores nacionales: 2
- Número total de revisores por países: 6 (Argentina, Colombia, México, Chile, España y Ecuador).
- Internacionalización de autores: 4 países (Argentina, España, Costa Rica y México).

Redes sociales

 @revistaurvio

 @revista_URVIO

 Blog: <https://revistaurvio.wordpress.com/>

 Academia.edu: <https://flacso.academia.edu/RevistaUrvio>



FLACSO
ECUADOR



RELASEDOR
*Red Latinoamericana de Análisis de Seguridad
y Delincuencia Organizada*

El Comité Editorial de URVIO decidirá la publicación o no de los trabajos recibidos, sobre los cuales no se comprometerá a mantener correspondencia. Los artículos serán sometidos a la evaluación de expertos mediante el sistema de doble ciego. Las opiniones y comentarios expuestos en los trabajos son de responsabilidad estricta de sus autoras y autores, y no reflejan la línea de pensamiento de FLACSO, sede Ecuador. Los artículos publicados en URVIO son propiedad exclusiva de FLACSO, sede Ecuador. Se autoriza la reproducción total o parcial de los contenidos siempre que se cite como fuente a URVIO, Revista Latinoamericana de Estudios de Seguridad.

Editor Jefe (Editor in Chief)

Doctor Fredy Rivera Vélez, Facultad Latinoamericana de Ciencias Sociales (FLACSO), sede Ecuador

Editor Asociado (Associate Editor)

- Dra. Grace Jaramillo, University of British Columbia, Canadá.
- Mg. Liosday Landaburo Sánchez, Facultad Latinoamericana de Ciencias Sociales (Flacso), sede Ecuador.

Asistente Editorial

Mg. Martin Scarpacci, Universidad Federal de Río de Janeiro, Brasil

**Consejo Científico Internacional
(International Scientific Council)**

- Dra. Adele Norris, University of Waikato, Nueva Zelanda.
- Dr. Alejandra Otamendi, Universidad de Buenos Aires, Argentina.
- Dr. Gustavo Díaz Matey, Universidad Complutense de Madrid, España.
- Dra. Sara Makowski Muchnik, Universidad Autónoma Metropolitana, Unidad Xochimilco, México.
- Dr. Marco Cepik, Universidad Federal de Rio Grande do Sul (UFRGS), Brasil.
- Dra. Julia Pulido Gragera, Universidad Europea de Madrid, España.
- Dr. Markus Gottsbacher, Universidad de Viena, Austria.
- Dr. Andrés de Castro García, University of Kurdistan Hewler, Iraq.
- Dr. Daniel Pontón, Instituto de Altos Estudios Nacionales, Ecuador.
- Dr. Haluk Karadag, Universidad de Baskent, Turquía.

**Consejo Internacional de Revisores
(International Review Board)**

- Dr. Geoffrey Pleyers, Universidad de Lovaina, Bélgica.
- Dr. Marco Méndez, Universidad Nacional de Costa Rica, Costa Rica.
- Dra. Karina Mouzo, Instituto de Investigaciones Gino Germani, Universidad de Buenos Aires, Argentina.
- Dr. Cristián Doña-Reveco, University of Nebraska at Omaha, Estados Unidos.
- Dra. Ana J. Bengoa, Universidad de Valparaíso, Chile.
- Dra. Gracia M. Imberton, Universidad Autónoma de Chiapas, México.
- Dr. Guillem Colom, Universidad Pablo de Olavide, España.
- Dr. Carlos Brito, Universidad Complutense de Madrid, España.
- Mg. Nicolás Alvarez, Center for Higher National Studies, Ministry of Defense, Uruguay.
- Dr. Lester Cabrera, Facultad Latinoamericana de Ciencias Sociales (Flacso), Ecuador.
- Dr. Iván Poczynok, Universidad de Buenos Aires, Argentina.

- Dra. Carolina Sancho, Universidad Autónoma de Chile, Chile.
- Dra. Ainhoa Vázquez, Universidad Nacional Autónoma de México (UNAM), México.
- Dra.(c) Nelly E. Reséndiz, Universidad Nacional Autónoma de México (UNAM), México.
- Dr.(c) Daniel Sansó-Rubert, Universidad de Santiago de Compostela, España.
- Dra. Laura Loeza, Universidad Nacional Autónoma de México (UNAM), México.
- Dra. María Eva Muzzopappa, Universidad Nacional de Río Negro, Argentina.
- Dra. Rut Diamint, Universidad Torcuato Di Tella, Argentina.
- Dra.(c) Liudmila Morales Alfonso, Universidad de Salamanca, España.
- Dr. Juan Antonio Rodríguez, Universidad de los Andes, Venezuela.
- Dra.(c). Viviana García Pinzón, Universidad de Marburg, Alemania.
- Dra. Jenny Torres Olmedo, Escuela Politécnica Nacional, Ecuador.
- Dra. Tania Rodríguez Morales, Universidad de Santo Tomás, Colombia.
- Dra. Alma Trejo Peña, Universidad Nacional Autónoma de México (UNAM), México.
- Dr. Juan Carlos Sandoval, Universidad de Alicante, España.
- Dra. Alice Martini, Scuola Superiore Sant'Anna, Italia.
- Dra. Evelyn Louyse Godoy Postigo, Universidade Federal de São Carlos, Brasil.
- Dr. Pedro Díaz Polanco, Universidad Austral, Chile.
- Dr. Freddy Crespo, Universidad de los Andes, Venezuela.
- Dra. Rita Gradañlle Pernas, Universidad de Santiago de Compostela, España.
- Mg. Alejandro Romero Miranda, Universidad La República, Chile.
- Dr. Sergio Gabriel Eissa, Universidad de Buenos Aires, Argentina.
- Dr. Luis Ignacio García Sigman, Universidad de Belgrano, Argentina.
- Dr(c). Luiz Coimbra, Organización de Estados Americanos (OEA), Estados Unidos.
- Dra. Beverly Estela Castillo Herrera, Universidad Nacional Autónoma de Nicaragua.
- Dr. Sergio Salazar Araya, Universidad de Costa Rica.
- Dra. Mariana Albuquerque Dantas, Universidade Federal Rural de Pernambuco, Brasil.
- Dr. Johan Avendaño Arias, Universidad Nacional de Colombia.
- Dra. Roberta Camineiro Baggio, Universidade Federal do Rio Grande do Sul, Brasil.
- Dra. María Eugenia Suárez de Garay, Universidade de Guadalajara, México.

URVIO

Revista Latinoamericana de Estudios de Seguridad

Red Latinoamericana de Análisis de Seguridad y Delincuencia Organizada (RELA SEDOR)
y FLACSO Sede Ecuador

ISSN 1390-4299 (en línea) y 1390-3691 - Diciembre 2019 - No. 25

Tema central

- Amenazas y conflictos híbridos: características distintivas,
evolución en el tiempo y manifestaciones preponderantes. 8-23
Mariano Bartolomé
- Hechos ciberfísicos: una propuesta de análisis para ciberamenazas
en las Estrategias Nacionales de Ciberseguridad 24-40
Juan-Manuel Aguilar-Antonio
- Reconceptualizando la relación entre tecnología, instituciones y guerra 41-56
Alfredo-Leandro Ocón y Aureliano da Ponte
- El componente social de la amenaza híbrida y
su detección con modelos bayesianos 57-69
Ana-María Ruiz-Ruano, Jorge López-Puga y Juan-José Delgado-Morán

Misceláneo

- Narcomenudeo y control territorial en América Latina. 71-86
Sebastián Saborío
- La Guardia Nacional y la militarización de la seguridad pública en México 87-106
Gerardo Hernández y Carlos-Alfonso Romero-Arias

Estudios Globales

- El tratamiento informativo de la guerra híbrida de Rusia 108-121
Javier Miguel-Gil
- Política editorial. 122-140

URVIO

Revista Latinoamericana de Estudios de Seguridad

Red Latinoamericana de Análisis de Seguridad y Delincuencia Organizada (RELA SEDOR)
y FLACSO Sede Ecuador

ISSN 1390-4299 (en línea) y 1390-3691 - Diciembre 2019 - No. 25

Central topic

- Hybrid Conflicts and Threats: Main Features, its Evolution
across Time and Preponderant Forms 8-23
Mariano Bartolomé
- Cyber-physical Facts: A Proposed Analysis for Cyber Threats
in the National Cybersecurity Strategies 24-40
Juan-Manuel Aguilar-Antonio
- Reconceptualizing the Relationship between Technology, Institutions and War 41-56
Alfredo-Leandro Ocón y Aureliano da Ponte
- The Social Component of the Hybrid Threat and its
Detection with Bayesian Models 57-69
Ana-María Ruiz-Ruano, Jorge López-Puga y Juan-José Delgado-Morán

Miscellaneous

- Small Scale Drug Trafficking and Territorial Control in Latin America 71-86
Sebastián Saborío
- The National Guard and the militarization of public security in Mexico 87-106
Gerardo Hernández y Carlos-Alfonso Romero-Arias

Global Studies

- The Informative Treatment of the Russian Hybrid War 108-121
Javier Miguel-Gil
- Política editorial 122-140

URVIO

Revista Latinoamericana de Estudios de Seguridad

Red Latinoamericana de Análisis de Seguridad y Delincuencia Organizada (RELA SEDOR)
y FLACSO Sede Ecuador

ISSN 1390-4299 (en línea) y 1390-3691 - Diciembre 2019 - No. 25

Tema central

- Ameaças e conflitos híbridos: características distintivas, evolução
ao longo do tempo e manifestações predominantes. 8-23
Mariano Bartolomé
- Fatos ciber-físicos: uma proposta de análise para ameaças cibernéticas
nas Estratégias Nacionais de Segurança Cibernética 24-40
Juan-Manuel Aguilar-Antonio
- Reconceituando a relação entre tecnologia, instituições e guerra 41-56
Alfredo-Leandro Ocón y Aureliano da Ponte
- O componente social da ameaça híbrida e sua detecção com modelos bayesianos 57-69
Ana-María Ruiz-Ruano, Jorge López-Puga y Juan-José Delgado-Morán

Diversos

- Varejo de drogas e controle territorial na América Latina 71-86
Sebastián Saborío
- A Guarda Nacional e a militarização da segurança pública no México 87-106
Gerardo Hernández y Carlos-Alfonso Romero-Arias

Estudos Globais

- O tratamento informativo da Guerra híbrida russa 108-121
Javier Miguel-Gil

- Política editorial. 122-140

El componente social de la amenaza híbrida y su detección con modelos bayesianos

The Social Component of the Hybrid Threat and its Detection with Bayesian Models

Ana-María Ruiz-Ruano¹, Jorge López-Puga²
y Juan-José Delgado-Morán³

Recibido: 2 de junio de 2019
Aceptado: 31 de julio de 2019
Publicado: 2 de diciembre de 2019

Resumen


Las sociedades contemporáneas están cada vez más condicionadas por el desarrollo de la tecnología informática. Esa tendencia deja entrever un panorama en el que cada ser humano se identifica por el binomio persona-computadora, mientras que la mayor informatización de la vida civil está generando ingentes cantidades de datos que son susceptibles de ser gestionados con fines bélicos. El objetivo de este artículo es abordar la utilidad potencial de las redes bayesianas como herramientas destinadas a la monitorización y detección temprana de ataques híbridos de carácter social a escala global. Como conclusión, planteamos que el uso de la inferencia y las redes bayesianas es útil para monitorear, detectar y supervisar el componente social de las amenazas híbridas a escala global por medio del análisis de las redes sociales.

Palabras clave: inferencia estadística; inteligencia artificial; redes informáticas; redes sociales; seguridad de los datos


Abstract

Contemporary societies are increasingly conditioned by the development of computer technology. This trend suggests a picture in which each human being is identified by the person-computer binomial while greater computerization of civil life is generating huge amounts of data that are likely to be managed for war purposes. The objective of this article is to address the potential utility of Bayesian networks aimed at monitoring and early detection of hybrid attacks of a global nature. We conclude that the use of inference and Bayesian networks is useful for monitoring, detection and supervision of the social component of hybrid threats globally through social network analysis.

Keywords: artificial intelligence; computer networks; data protection; social networks; statistical inference

1 Universidad Católica de Murcia, España, amruiz@ucam.edu,  id/0000-0002-7260-0588

2 Universidad Católica de Murcia, España, jpuga@ucam.edu,  orcid/0000-0003-0693-0092

3 Universidad Católica de Murcia; miembro de la Cátedra Nebrija-Santander en Gestión de Riesgos y Conflictos y miembro del Grupo Nebrija de Relaciones Internacionales, Cooperación e Integración en Áreas Regionales (RICINTAR) de la Universidad Antonio de Nebrija, España, jjdelgado@ucam.edu,  orcid/0000-0002-9945-8235



Introducción

Es un hecho constatado que el mundo contemporáneo está ampliamente interconectado. El desarrollo que han experimentado las telecomunicaciones a lo largo del último siglo ha facilitado que sea cuestión de segundos ponerse en contacto con una persona que se encuentra en las antípodas. Podemos transferir texto, imágenes, sonido y video como nunca fue posible. La tecnología 5G plantea muchas más posibilidades para el presente, así como para el futuro.

Todo ese desarrollo científico-técnico ha tenido consecuencias positivas para la economía y para el desarrollo humano en general. Sin embargo, la sofisticación de las redes informáticas, así como las potencialidades que nos ofrecen coexistiría con la posibilidad de ser atacadas por agentes que pretenden desestabilizarlas. Este asunto ha sido, y sigue siendo, objeto de profundo análisis por parte de las ciencias de la computación. Sin embargo, la estabilidad y seguridad digital se enfrenta a nuevos retos.

Entre los desafíos actuales de la humanidad podríamos destacar aquellos relacionados con las amenazas **híbridas**. Este artículo tiene como objetivo principal aproximarnos a la caracterización conceptual de lo que podríamos llamar componente social de la amenaza híbrida. Se trata de un componente mediado principalmente por el aspecto social que caracteriza a la organización humana. Por tanto, se presenta una conceptualización y se analiza **cómo puede ser** monitoreado usando la inferencia bayesiana.

La primera parte del artículo aborda la conceptualización del componente social de la amenaza híbrida utilizando una metodología basada en la revisión bibliográfica. En la

segunda parte, y como objetivo secundario, presentamos una introducción a lo que denominamos inferencia bayesiana comparándola, básicamente, con la inferencia estadística clásica. La tercera parte refleja, a través de un ejemplo ilustrativo y limitado en el número de variables, el uso potencial de una red bayesiana para modelar un caso concreto de amenaza híbrida. Nos proponemos mostrar la lógica que subyace a este tipo de herramientas estadísticas en el contexto de la seguridad frente a amenazas híbridas. Por último, presentamos nuestras conclusiones y los derroteros que debería tomar el trabajo de prevención o detección del componente social de las amenazas híbridas.

El componente social de la amenaza híbrida

No existe una definición amplia y universalmente aceptada de amenaza híbrida (Ducaru 2016). Siguiendo a Colom (2019), podemos indicar que el término “guerra híbrida” fue utilizado por primera vez en un documento oficial producido por Estados Unidos por el año 2005. En cualquier caso, existe un conjunto de elementos hostiles que pueden asociarse con los ataques híbridos. Por ejemplo, las estrategias militares o no militares que están destinadas a desestabilizar organizaciones sociales legítimamente estructuradas de manera deliberada y sincronizada pueden considerarse ataques híbridos. Los ataques o intentos de desestabilización tienen como objetivo obtener influencia política, social o económica sobre la organización social que está siendo atacada (p. e., Ducaru 2016; Hoffman 2009; Lanoszka 2016). Este tipo de ataques híbridos, que inicialmente pueden no tener un

marcado o claro componente militar, siempre han existido y la historia está plagada de ellos. El “caballo de Troya” y la Guerra Fría son claros ejemplos (uno clásico y otro sostenido en el tiempo) de ataques híbridos.

El interés particular de este artículo es un aspecto concreto de los ataques híbridos contemporáneos: el componente social-virtual. Lo que denominamos componente social del ataque híbrido contemporáneo está asociado con una idea de seguridad informática que no se circunscribe a la integridad de la información electrónica (von Solms y van Niekerk 2013). Más bien está relacionado con la veracidad de la información difundida en la red de redes con el ánimo de auspiciar, incrementar o desarrollar ataques híbridos.

Como es bien sabido, gran parte del mundo está conectado por medio de dispositivos informáticos. Cada vez es más frecuente que las personas dispongan de un móvil inteligente que es, en definitiva, una computadora. De hecho, esas “minicomputadoras personales” son claramente más potentes de lo que lo fueron sus ancestros tecnológicos hace solo dos o tres décadas. Una gran proporción de la población que reside en lo que vulgarmente se denomina “mundo desarrollado” dispone de uno o más dispositivos móviles o portátiles que superan con creces la capacidad de cómputo de la que se disponía domésticamente hace tan solo unas décadas. Según predice la Ley de Moore, la tendencia será la misma en el futuro, máquinas cada vez más baratas y más potentes.

Las computadoras actuales no son solo más potentes y tienen mayor capacidad de almacenar información, sino que cada vez están más interconectadas. Conceptos como “el internet de las cosas” o el “coche autónomo” serán pronto una realidad, según los medios de comunicación de masas y las revistas cien-

tíficas especializadas. Esa conexión globalizada o conectividad globalizadora está ideada, al menos en teoría, para mejorar las vidas de las personas, pero también surgen ciertos problemas éticos que la humanidad tendrá que afrontar. Por ejemplo, ¿quién será responsable de un accidente que se produzca vinculado a la actividad de un coche autónomo?

En ese caldo de cultivo y desarrollo tecnológico, la cantidad de información que se va a producir parece abrumadora. Si las estimaciones son correctas, en pocos años la información electrónica que existirá, en términos de bytes, superará al número de estrellas que existen en el universo conocido (Butler 2016). Por ello, han sido acuñados conceptos como el de “Big Data”, cuyo desarrollo es espectacular desde el punto de vista académico o científico, para poder acomodarnos a la realidad computacional que se nos avecina (Cloud Security Alliance 2012).

Todo ello plantea ciertos desafíos a las sociedades democráticas legítimamente constituidas en aras de preservar el orden social y político, en relación con posibles ataques híbridos de naturaleza informática (Lafuente 2015). Como indican algunos autores, este tipo de delitos u otros de carácter informático tenderán a ser cada vez más frecuentes, más sofisticados y más destructivos (Taddeo y Floridi 2018). En tal contexto se ubica lo que hemos denominado “componente social del ataque híbrido”. Un componente que podría vincularse a lo que Reboloso (1994) denomina clásicamente comportamiento colectivo o conducta de masas.

Es bien sabido que el comportamiento colectivo o de masas favorece la consecución de objetivos sociales deseables y positivos. Sin embargo, las masas o ciertos movimientos colectivos pueden llevar a cabo comporta-

mientos destructivos y lesivos para la propia sociedad o estructura social (Lilienfeld, Lynn, Namy y Woolf 2011). Independientemente de si los fines perseguidos son legítimos o buscan la defensa de valores positivos, la organización social tumultuosa y los amotinamientos suelen provocar consecuencias deletéreas para la propia sociedad. En el ámbito de los ataques híbridos, este tipo de comportamientos colectivos se dan cada vez más en la red, a través de, por ejemplo, sistemas de mensajería instantánea. Merecería la pena preguntarse si en esas situaciones se pone en peligro o en riesgo la seguridad ciudadana o la seguridad de la estructura social establecida.

En el ámbito de las ciencias de la computación se han desarrollado herramientas que pueden ser potencialmente utilizadas para predecir el componente social de los ataques híbridos. Por ejemplo, los modelos estocásticos altamente estructurados, como los sistemas expertos probabilísticos (Cowell et al. 1999, 37). Este tipo de modelos han surgido en el seno de la inteligencia artificial (IA) y se están postulando como herramientas eficientes para gestionar iniciativas destinadas a vulnerar la seguridad de los Estados, naciones, democracias o estructuras sociales legítimamente establecidas (Anwar y Hassan 2017; Ruiz-Ruano y Puga 2018).

Los métodos bayesianos pueden considerarse herramientas apropiadas para tomar decisiones en situaciones de incertidumbre, teniendo en cuenta el conocimiento borroso que tenemos de las variables implicadas en el problema de decisión (Edwards y Fasolo 2001). Por ello, planteamos que este tipo de herramientas estadísticas podrían ser ideales para desarrollar sistemas de monitorización del componente social en las amenazas híbridas. De hecho, la utilización de técnicas

matemático-estadísticas no es nueva y algunas organizaciones gubernamentales como la CIA (Central Intelligence Agency) de los Estados Unidos de América se han apoyado en ellas para gestionar conflictos bélicos o relacionados con la seguridad (CIA 1968; Das 1999; Fisk 1994; Somiedo 2018). En cualquier caso, pese a que en este artículo defendemos que el uso de herramientas computacionales es esencial para detectar el componente social de la amenaza híbrida, tenemos que tener en cuenta sus limitaciones (Castelvecchi 2019).

En el epígrafe siguiente presentamos una escueta descripción de algunos de los elementos de los métodos bayesianos que creemos útiles para detectar el componente social de la amenaza híbrida. Presentamos nuestras conclusiones respecto a la utilidad y viabilidad de este tipo de herramientas para detectar y monitorizar amenazas de seguridad a gran escala.

Inferencia bayesiana

Los métodos de inferencia bayesiana son usualmente contrastados o confrontados con la inferencia clásica o frecuentista (Alonso y Tubau 2002; Cowell et al. 1999; O'Hagan y Luce 2003; Serrano 2003). Se considera que la estadística bayesiana tiene su origen en un trabajo atribuido al reverendo Thomas Bayes (1763), publicado a título póstumo. En esta sección presentaremos algunas de las características más sobresalientes de la estadística bayesiana, siguiendo algunos puntos de O'Hagan y Luce (2003).

En primer lugar, los métodos bayesianos o incluso los híbridos-bayesianos asumen que existe un componente subjetivo relevante en los problemas que han de ser resueltos. Desde esas ópticas se asume como normal la subjeti-

vidad y se trata de modelarla estadísticamente. Dicho de otro modo, se considera que existen incertidumbres en los planteamientos de los problemas que han de resolverse y ello es modelado estadísticamente por medio de, por ejemplo, distribuciones de probabilidad. Hacer esto supone una perspectiva humilde frente a la resolución de cualquier problema, dado que se está asumiendo que existe conocimiento incompleto sobre el aspecto de la naturaleza que se está estudiando. El conocimiento incierto sobre la realidad de un problema es, entonces, modelado o incluido en este, utilizando el conocimiento subjetivo que se tiene. Por ello, los métodos bayesianos se caracterizan por ser técnicas que asumen cierta subjetividad en la resolución de los problemas. Es más, se suele decir que asumen que la probabilidad en sí misma es un elemento más subjetivo que objetivo. Así, en vez de considerar que la probabilidad de ocurrencia de un fenómeno es algo real que existe como tal, se considera que las estimaciones de probabilidad son producto de la naturaleza cognitiva humana. Es decir, que las estimaciones de probabilidad son, en cualquier caso, subjetivas.

Como señala Dixon (1970), la probabilidad de ocurrencia de un fenómeno no sería una propiedad que pertenece al sistema o al evento observado, sino que, más bien, sería una propiedad o una característica que depende del observador del sistema. Creemos conveniente hacer aquí una sublime apreciación que ya sugería Jeffreys (1931), quien ha sido considerado uno de los máximos exponentes de la inferencia bayesiana. El hecho de que las estimaciones de probabilidad puedan ser consideradas algo subjetivo no implicaría necesariamente que la mente humana sea la que crea la realidad (Berger y Luckmann 1968). Más bien, se diría desde un enfoque bayesia-

no, que se acepta la idea de que habría ciertas estimaciones de probabilidad que encajan mejor o peor con los datos experimentales. Por tanto, la misión de las personas que resuelven problemas de probabilidad consiste en ir acomodando creencias y experiencias con base en los datos empíricos u observados.

Podríamos decir que los métodos bayesianos combinan información previa (denominada en el contexto estadístico “distribuciones *a priori*”) con información observada (también denominada datos o distribución de verosimilitud), para producir distribuciones posteriores o actualizadas (también denominadas “distribuciones *a posteriori*”) del problema estudiado. Sobre las distribuciones posteriores se suelen llevar a cabo procesos de inferencia estudiando, por ejemplo, datos estadísticos de tendencia central (media, mediana o moda, por ejemplo) o identificando intervalos de credibilidad bayesianos.

Los métodos bayesianos son técnicas que se asemejan mucho al razonamiento natural humano (Anscombe 1961; Bolstad 2007; Puga, Krzywinski y Altman 2015). Por ejemplo, en el ámbito de estudio de la psicología y la neurociencia, estudios de principios de este siglo sugieren que el razonamiento humano, principalmente el causal, se asemeja mucho a lo que cabría esperar si se estuviese utilizando inferencia bayesiana (véanse, por ejemplo, los trabajos de Glymour 2001, 2003; Gopnik et al. 2004, 2001, experimento 3; Gopnik y Schulz 2004; Sobel, Tenenbaum y Gopnik 2004, experimento 3). Dicho de otro modo: cuando observamos el aprendizaje humano y tratamos de modelarlo formalmente, se hacen predicciones que son muy congruentes con lo que postula la estadística bayesiana.

Mientras que la estadística frecuentista se centra, desde un punto de vista probabilísti-

co, en estimar la probabilidad de que unos datos muestrales (D) provengan de cierta distribución hipotética (H), es decir, $P(D|H)$, la estadística bayesiana está más interesada en conocer la credibilidad o verosimilitud de las hipótesis planteadas en función de los datos empíricos observados, $P(H|D)$. De ese modo, usando el teorema de Bayes y considerando que los parámetros poblacionales son entes que se distribuyen aleatoriamente (no como la estadística frecuentista o clásica, que considera a estos como entes fijos), los métodos bayesianos permiten actualizar los modelos probabilísticos a medida que se van recogiendo u observando datos muestrales frente a la resolución de problemas.

El Factor de Bayes o FB está recibiendo un considerable interés en los últimos tiempos en un amplio abanico de disciplinas científicas tanto teóricas como aplicadas (Held y Ott 2018; Hoijtink, van Kooten y Hulsker 2016; Jarosz y Wiley 2014; Jeon y De Boeck 2017; Morey y Rouder 2011; Morey, Wagenmakers y Rouder 2016). Es un estadístico que estima la medida en que una hipótesis es más probable que otra, teniendo en cuenta los datos muestrales o las evidencias disponibles (Kass y Raftery 1995). Matemáticamente, el Factor de Bayes (FB_{AB}) resulta de dividir la probabilidad de que ocurra una hipótesis (pongamos, A) entre la probabilidad de que ocurra otra (digamos, B), teniendo en cuenta cuán probables son a la luz de los resultados observados empíricamente. Dado que este factor es una fracción o proporción, puede ser interpretado de forma comparativa atendiendo a la verosimilitud de una hipótesis respecto a otra, habiéndolas condicionado a los datos observados. Por tanto, cuando el Factor de Bayes es igual a uno, podríamos decir que ambas hipótesis son igualmente probables a la luz de

los datos muestrales observados. Por su parte, cuando $FB_{AB} > 1$ diríamos que la hipótesis A es más probable que la hipótesis B , teniendo en cuenta los datos observados empíricamente. La magnitud de ese estadístico indicaría cuánto más probable es la hipótesis A frente a la B . Por ejemplo, un factor de Bayes igual a 20 indicaría que la hipótesis A es 20 veces más probable que la B . Por el contrario, y de manera análoga, cuando $FB_{AB} < 1$, la conclusión a la que podemos llegar es que la hipótesis más probable teniendo en cuenta los datos observados es la B .

Los Factores de Bayes son estadísticos muy útiles en la toma de decisiones porque alumbran o clarifican los caminos a seguir frente a situaciones de incertidumbre. Dado que su naturaleza es comparativa y confrontan la verosimilitud de unas hipótesis frente a otras, pueden ser utilizados para dar más o menos relevancia a las creencias que tenemos sobre las soluciones hipotéticas que planteamos ante los problemas. Aunque existen varias formas de interpretar los Factores de Bayes (Kass y Raftery 1995), vamos a presentar, con propósitos ilustrativos, los puntos de cortes que propuso Jeffreys (1948). Según este autor, existe una evidencia anecdótica en los datos en favor de una hipótesis frente a la otra cuando el Factor de Bayes está comprendido entre 1 y 3. Si, por su parte, la fracción de verosimilitud se encuentra entre 3 y 10, se podría considerar que la evidencia es substancial. Si el valor del factor está entre 10 y 30, diríamos que la evidencia registrada frente a la primera de las hipótesis es fuerte. Por último, si el factor está comprendido entre 30 y 100, diríamos que la evidencia empírica que apoya a una hipótesis frente a la otra es muy fuerte. Cuando estuviese por encima de 100, podríamos decir que es decisiva.

Un ejemplo de la aplicación de métodos bayesianos

En esta sección vamos a presentar un ejemplo muy sencillo que ilustra cómo podrían utilizarse los métodos bayesianos para detectar o monitorizar el componente social de las amenazas híbridas. Utilizamos un modelo de red bayesiana porque permite ilustrar fácilmente cómo se puede organizar la información existente sobre un problema y cómo se puede utilizar de cara a su resolución estratégica. Estas herramientas han sido utilizadas anteriormente tanto con fines militares como en el ámbito de la detección inteligente de delitos (Das 1999; Garbolino y Taroni 2002; Oatley y Ewart 2003). Un ejemplo mucho más profundo y elaborado que este es el modelo de Análisis de Riesgos Adversarios (Ríos, Ríos y Banks 2012), sobre cómo los sistemas expertos probabilísticos y los diagramas de influencia pueden ser utilizados para la modelización de toma de decisiones bajo incertidumbre. Ese modelo, que podría perfectamente acomodarse al estudio de la amenaza híbrida, representa un paradigma que combina simultáneamente la teoría de juegos y el análisis de riesgos, frente a la toma de decisiones bajo incertidumbre.

Las redes bayesianas son modelos multivariados que permiten representar tanto la dimensión cuantitativa como cualitativa de un problema (Cowell et al. 1999). La dimensión cualitativa es lo que se conoce como Gráfico Dirigido Acíclico o GDA. Esto es, una estructura gráfica que conecta variables (representadas por nodos o vértices) por medio de aristas dirigidas (representadas por flechas). Como su nombre indica, los ciclos o *loops* no están permitidos en los grafos de una red bayesiana. Las flechas que conectan las variables tienen sentido estadístico dado que representan o indican que una variable

depende de otra o que una variable está influenciada por otra u otras. Por su parte, la dimensión cuantitativa del modelo quedaría determinada por un conjunto de funciones de probabilidad condicional que especifican las relaciones probabilísticas definidas por los enlaces presentes en el grafo. Tanto las características gráficas del modelo como las funciones de probabilidad son usadas por el teorema de Bayes para actualizar la probabilidad de ocurrencia de los eventos del modelo y, por tanto, para tomar decisiones respecto a la resolución de problemas.

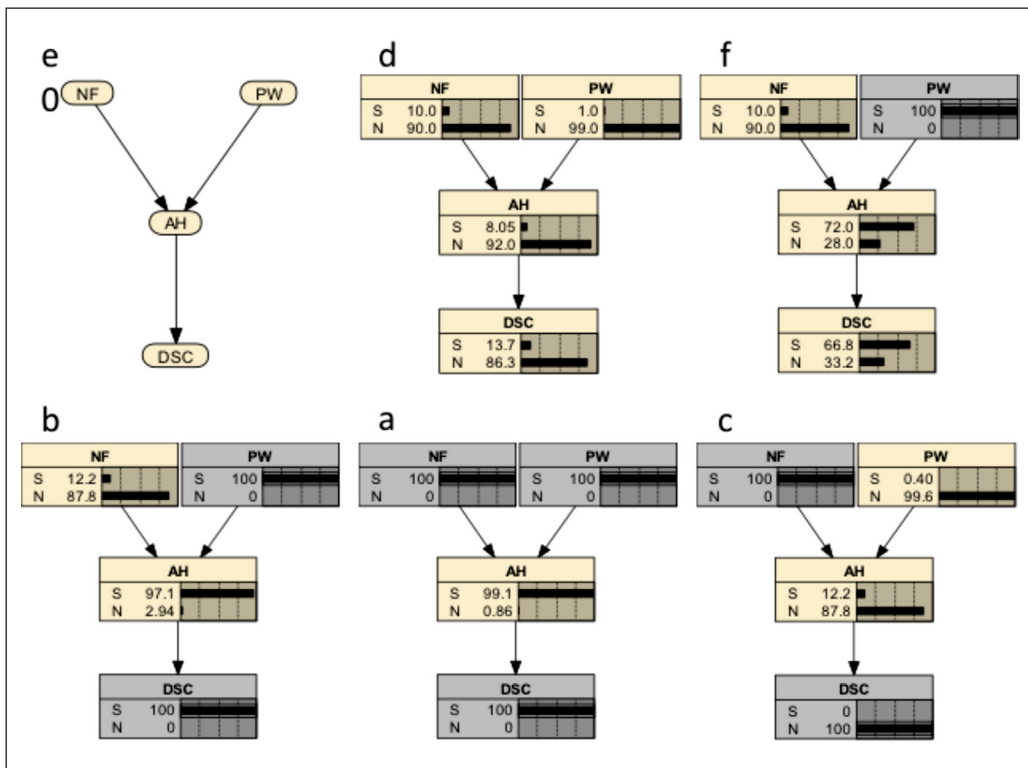
Supongamos que estamos monitoreando la aparición del componente social de la amenaza híbrida. Para referirnos al evento “se está perpetrando algún tipo de hostilidad vinculada con el componente social de la amenaza híbrida” vamos a utilizar las letras *AH*. Es decir, vamos a considerar que la amenaza híbrida es una variable que puede estar presente con cierta probabilidad. Si atendemos a los planteamientos de Lanoszka (2016), podríamos identificar algunas señales que se vinculan con el inicio de la ocurrencia de amenazas híbridas. Por ejemplo, la presencia de noticias falsas que pueden radicalizar o polarizar a la sociedad, el asalto de páginas webs oficiales o institucionales y la debilitación de la sociedad civil son eventos que se han asociado tradicionalmente con estadios iniciales de ataques híbridos (Grinberg et al. 2019). Por tanto, vamos a considerar que todos esos eventos son variables estadísticas y las vamos a modelar como variables dicotómicas que asumirán dos valores posibles: “se está produciendo el evento en cuestión” y “no se está produciendo el evento en cuestión”. Además, vamos a representar las noticias falsas con las letras *NF*, el asalto o pirateo a páginas webs con las letras *PW* y la debilitación de la sociedad civil con la expresión *DSC*.

Para ilustrar cómo se podría modelar este problema vamos a utilizar el software Netica en su versión 6.05. Aunque Netica es un software comercial, la compañía proporciona el acceso a una versión demo totalmente funcional que está limitada en el número de variables (López 2012). Como se puede apreciar en el panel *a* de la figura 1, un gráfico hipotético que podría ilustrar la relación entre todas esas variables podría ser aquel que especifica que la amenaza híbrida dependería de la presencia de noticias falsas y del pirateo de páginas webs. El grafo del panel *a* también representa que la debilitación de la sociedad civil dependería

de la amenaza híbrida. Este grafo, por tanto, ilustra una situación ficticia e hipotética que solo tiene sentido con fines ilustrativos, en la que la sospecha de un ataque híbrido inminente estaría condicionada por la proliferación de noticias falsas y por el ataque sistemático de webs oficiales o gubernamentales. Por su parte, el gráfico modela la situación que indicaría que la amenaza híbrida genera cierto grado de debilitación cívica en la sociedad objeto de un ataque híbrido.

Vamos a considerar cada una de las variables mencionadas, que se relacionan con la amenaza híbrida, como variables dicotómicas

Figura 1. Representación de la estructura y el funcionamiento de una red bayesiana



Legenda: AH: amenaza híbrida, NF: noticias falsas, PW: pirateo web, DSC: debilitación de la sociedad civil, S: sí, N: no. Las probabilidades están expresadas en términos porcentuales.

Fuente: elaboración propia.

en las que serán posibles valores afirmativos (S) o negativos (N). Además, consideraremos que cada una de estas variables está definida paramétricamente por una función de probabilidad condicional en función de las variables de las que depende. De esta manera, el modelo que hemos presentado en el panel *a* de la figura 1 quedaría especificado o definido por ocho parámetros u ocho estimaciones de probabilidad.

Supondremos que las estimaciones de probabilidad (expresadas en forma porcentual) son fruto del análisis exhaustivo que se ha llevado a cabo en una agencia de inteligencia gubernamental. Según este, la probabilidad basal de ataques piratas contra webs oficiales es del 1 % y la probabilidad de difusión de noticias falsas es de un 10 %.

Estos parámetros podrían tener sentido considerando que es más fácil que se difunda un bulo falso que el asalto organizado a una web oficial o gubernamental. Las dos variables no dependen de ninguna otra (técnicamente se dice que son variables madre). No obstante, la variable que representa la amenaza híbrida sí depende de las dos anteriores. Por ello, quedaría definida por cuatro parámetros de probabilidad condicional, que se relacionarían con el resultado de combinar cartesianamente las dos variables previas. Una posible parametrización para esta variable podría ser la siguiente, expresada en notación matemática:

$$P(AH = S \mid NF = S, PW = S) = 90 \%,$$

$$P(AH = S \mid NF = N, PW = N) = 5 \%,$$

$$P(AH = S \mid NF = S, PW = N) = 56 \% \text{ y}$$

$$P(AH = S \mid NF = N, PW = S) = 70 \%.$$

Así, según lo expresado en a), diríamos que la probabilidad de que se estén produciendo amenazas híbridas dado que se han producido noticias falsas y ataques webs sería del 90 %. Por su parte, si nos fijamos en b), diríamos que la probabilidad de que se esté produciendo

una amenaza híbrida en ausencia de noticias falsas y de ataques de webs oficiales o gubernamentales sería del 5 %. Los parámetros c) y d) se interpretarían análogamente.

Los parámetros asociados con la variable DSC tendrían que estar expresados en términos de los valores de la variable AH. Supongamos que sus parámetros expresados en notación probabilística son los siguientes: $P(DSC = S \mid AH = S) = 90 \%$ y $P(DSC = S \mid AH = N) = 7 \%$. O expresado en palabras, que la probabilidad de que la sociedad civil se debilite cuando se ha producido una amenaza híbrida es del 90 %, mientras que la probabilidad de que esta misma sociedad se debilite es del 7 % cuando la amenaza híbrida no ha tenido lugar. Los valores complementarios de todas esas probabilidades se obtienen como la diferencia respecto a la unidad. Así, por ejemplo, $P(AH = N \mid NF = S, PW = S) = 1 - P(AH = S \mid NF = S, PW = S) = 10 \%$. Sobre todos estos valores de probabilidad son sobre los que el teorema de Bayes opera para hacer estimaciones del estado de cada una de las variables, teniendo en cuenta observaciones o evidencias sobre la situación evaluada.

Cuando todos los valores de probabilidad son tenidos en cuenta por la red bayesiana, se genera lo que se conoce como distribución previa del modelo. Esta aparece reflejada en el panel *b* de la figura 1. Representa las probabilidades vinculadas a cada uno de los estados de la variable cuando no se tiene información sobre la situación o cuando no se ha observado ningún dato sobre el problema. Por ejemplo, en el panel *b* se puede apreciar que, en principio, la probabilidad de ataque híbrido es relativamente pequeña, del orden del 8,5 %. Sin embargo, con este tipo de modelos podemos valorar el impacto que tendría la observación de alguno o algunos de los estados de estas

variables. De esa manera se puede evaluar el impacto que tendrían diferentes escenarios sobre la probabilidad de ocurrencia de un ataque híbrido y podrían llevarse a cabo acciones destinadas a minimizarlo. Por ejemplo, imaginemos que supiésemos que se ha perpetrado un ataque pirata a una web del gobierno. Como se aprecia en el panel *c* de la figura 1, podríamos concluir que la probabilidad (o nuestra creencia) de que se esté produciendo un ataque híbrido aumenta hasta el 72 %. Si seguimos utilizando el teorema de Bayes y nos informan que se ha observado una debilitación de la sociedad civil (panel *d* de la figura 1), nuestra estimación de probabilidad para el ataque híbrido aumentaría hasta el 97,1 %.

Obsérvese que la probabilidad de que se esté produciendo un ataque híbrido aumenta hasta el 99,1 % (panel *e* de la si, además, se detecta que se han propagado noticias falsas. Por último, tal y como se ilustra en el panel *f*, un escenario en el que se producen amenazas falsas, pero donde la sociedad civil está fortalecida, nos llevaría a pensar que la probabilidad de amenaza híbrida es tan solo del 12,2 %. Este tipo de valoración de escenarios es de vital utilidad en contextos en los que se han de llevar a cabo acciones destinadas a solventar misiones estratégicamente relevantes. Por ello, los modelos bayesianos podrían ser de utilidad para identificar y gestionar los componentes sociales de las amenazas híbridas a escala internacional (Ducaru 2016).

El ejemplo que hemos presentado es muy simple y, probablemente, poco realista, pero se ha concebido para tratar de ilustrar la utilidad de estos modelos estadísticos como aliados en la toma de decisiones estratégicas en situaciones bajo incertidumbre. Además, el modelo es estático en el tiempo y podría no reflejar las verdaderas relaciones que se establecen entre

las variables. Afortunadamente, diferentes técnicas surgidas en el seno de la Inteligencia Artificial han sido desarrolladas para identificar y encontrar modelos estadísticos con los datos de los que se dispone. Algunos autores sugieren que esa estrategia de trabajo puede ser fructífera (Anwar y Hassan 2017). Además, existen herramientas informáticas que permiten encontrar las estructuras de red bayesiana más plausibles, a partir de conjuntos de datos (por ejemplo, Heckerman 1995; Ruiz-Ruano 2015; Scutari 2010).

Conclusiones

La humanidad parece aproximarse a una situación en la que el binomio persona-computadora tiende a parecerse a lo que se nos ha presentado repetidamente en las películas o relatos de ciencia-ficción. Da la sensación de que, como sugieren algunos vaticinios quizá no extremos, llegará el momento en el que las computadoras podrán estar conectadas directamente a nuestros cerebros. Quizá esas proyecciones futuristas nunca lleguen a materializarse, pero lo que es cierto es que, cada vez más, las personas parecemos depender más de las computadoras para comunicarnos e interactuar con nuestro entorno social. Independientemente de si valoramos eso como algo positivo o negativo, hay que reconocer que existen ciertos riesgos relacionados con el inicio o desarrollo de ataques híbridos en las democracias legítimamente constituidas.

En este artículo hemos mostrado cómo podrían modelarse estadísticamente ciertos aspectos de la dimensión social de la guerra híbrida. Hemos utilizado una herramienta estadística perteneciente al ámbito de la inferencia bayesiana, las redes bayesianas, y hemos visto

cómo sus cálculos pueden ser utilizados para gestionar o enfrentar la toma de decisiones. Los modelos probabilísticos multivariados pueden servir para generar diferentes escenarios que producen distribuciones de probabilidad condicionada a diferentes observaciones. Así, este tipo de modelos bayesianos u otros que pudiesen desarrollarse serían apropiados para monitorear la amenaza híbrida en su vertiente social, dada su habilidad para racionalizar las situaciones de alta incertidumbre.

Los modelos estadísticos serán eficientes en la medida en que las definiciones de las variables estén claramente definidas. Por tanto, dado que la definición de guerra híbrida no es todavía algo universalmente aceptado, podríamos incurrir en errores si tratásemos de diseñar modelos destinados a predecirla. La propuesta que hemos utilizado en este trabajo alude a una definición de guerra híbrida caracterizada por agresiones graduadas, que incrementan en grado de hostilidad. Puede ser un buen punto de partida, pero sería necesario seguir trabajando en este campo. Como sucede en muchas áreas de estudio del ámbito social, hay que tener en cuenta que, así como la guerra híbrida es algo naturalmente dinámico y complejo, la dimensión social de los ataques híbridos no deja de ser un concepto escurridizo y difícilmente manejable desde un punto de vista científico. La agitación social siempre ha existido, existe y existirá; reconocer acciones deliberadas que se encuadren en el marco del concepto de guerra híbrida es una tarea de complejidad abismal. Las máquinas y los algoritmos informáticos que podemos utilizar para detectar fenómenos sociales como el que analizamos en este artículo tampoco están libres de error, de un tipo o de otro, y quizá no sea lo más apropiado confiar en ellas para la resolución de cierto tipo de problemas.

Bibliografía

- Alonso, Diego, y Elisabet Tubau. 2002. "Inferencias bayesianas: una revisión". *Anuario de Psicología* 33: 25-47.
- Anscombe, Francis John. 1961. "Bayesian statistics". *The American Statistician* 15: 21-24. [dx.doi.org/10.2307/2682504](https://doi.org/10.2307/2682504)
- Anwar, Amaan, y Syed Imtiaz Hassan. 2017. "Applying Artificial Intelligence Techniques to Prevent Cyber Assaults". *International Journal of Computational Intelligence Research* 13: 883-889.
- Bayes, Thomas. 1763. "An essay towards solving a problem in the doctrine of chances". *Philosophical Transactions* 53, 370-418. [dx.doi.org/10.1098/rstl.1763.0053](https://doi.org/10.1098/rstl.1763.0053)
- Berger, Peter Ludwig, y Thomas Luckmann. 1968. *La construcción social de la realidad*. Buenos Aires: Amorrortu.
- Bolstad, William. 2007. *Introduction to Bayesian Statistics*. Hoboken: Wiley.
- Butler, Declan. 2016. "A World Where Everyone Has a Robot: Why 2040 Could Blow Your Mind". *Nature* 530: 398-401. [dx.doi.org/10.1038/530398a](https://doi.org/10.1038/530398a)
- Castelvecchi, Davide. 2019. "Machine Learning Comes Up Against Unsolvable Problem". *Nature* 565: 277. [dx.doi.org/10.1038/d41586-019-00083-3](https://doi.org/10.1038/d41586-019-00083-3)
- CIA (Central Intelligence Agency). 1968. "Bayes' theorem in the Korean war". Intelligence Report No. 0605/68, Directorate of Intelligence.
- Cloud Security Alliance. 2012. "Top ten big data security and privacy challenges", https://downloads.cloudsecurityalliance.org/initiatives/bdwdg/Big_Data_Top_Ten_v1.pdf
- Colom, Guillem. 2019. "La amenaza híbrida: mitos, leyendas y realidades". *Instituto Español de Estudios Estratégicos* 24. http://www.ieee.es/Galerias/fichero/docs_opinion/2019/DIEEEE024_2019GUICOL-hibrida.pdf

- Cowell, Robert, Philip Dawid, Steffen Lauritzen, y David Spiegelhalter. 1999. *Probabilistic networks and expert systems*. Harrisonburg: Springer.
- Das, Balaram. 1999. *Representing uncertainties using bayesian networks*. Australia: Department of Defence/Defence Science and Technology Organization.
- Dixon, John. 1970. *Introducción a la probabilidad. Texto programado*. México: Limusa-Wiley.
- Ducaru, Sorin Dumitru. 2016. "The Cyber Dimension of Modern Hybrid Warfare and Its Relevance for NATO". *Europolity* 10: 7-23.
- Edwards, Ward, y Barbara Fasolo. 2001. "Decision Technology". *Annual Review of Psychology* 52: 581-606.
- Fisk, Charles. 1994. "The sino-soviet border dispute: a comparison of the conventional and Bayesian methods for intelligence warning", <https://www.cia.gov/library>
- Garbolino, Paolo, y Franco Taroni. 2002. "Evaluation of Scientific Evidence Using Bayesian Networks". *Forensic Science International* 125: 149-155.
- Glymour, Clark. 2001. *The Mind's Arrows. Bayes Nets and Graphical Causal Models in Psychology*. Cambridge: MIT Press.
- Glymour, Clark. 2003. "Learning, prediction and causal Bayes nets". *Trends in Cognitive Sciences* 7: 43-48.
- Gopnik, Alison, Glymour, Clark, Sobel, David, Schulz, Laura, Kushnir, Tamar, y Danks, David. 2004. "A Theory of Causal Learning in Children: Causal and Bayes Nets". *Psychological Review* 111: 3-32.
- Gopnik, Alison, y Laura Schulz. 2004. "Mechanisms of Theory Formation in Young Children". *Trends in Cognitive Sciences* 8: 371-377.
- Gopnik, Alison, David Sobel, Laura Schulz, y Clark Glymour. 2001. "Causal Learning Mechanisms in Very Young Children: Two, Three, and Four-Years-Olds Infer Causal Relations from Patterns of Variation and Covariation". *Developmental Psychology* 37: 620-629.
- Grinberg, Nir, Kenneth Joseph, Lisa Friedland, Briony Swire-Thompson, y David Lazer. 2019. "Fake News On Twitter During The 2016 U.S. Presidential Election". *Science* 363: 374-378. 10.1126/science.aau2706
- Heckerman, David. 1995. *A Tutorial On Learning with Bayesian*. Redmon: Microsoft Research.
- Held, Leonhard, y Manuela Ott. 2018. "On P-values and Bayes Factors". *Annual Review of Statistics and its Application* 5: 393-419. [dx.doi.org/10.1146/annurev-statistics-031017-100307](https://doi.org/10.1146/annurev-statistics-031017-100307)
- Hoffman, Frank. 2009. "Hybrid Warfare and Challenges". *Joint Force Quarterly* 52: 34-39.
- Hoijsink, Herbert, Pascal van Kooten, y Hulsker, Koenraad. 2016. "Bayes Factors Have Frequency Properties-This Should Not Be Ignored: A Rejoinder to Morey, Wagenmakers, and Rouder". *Multivariate Behavioral Research* 51: 20-22. 10.1080/00273171.2015.1071705
- Jarosz, Andrew, y Jennifer Wiley. 2014. "What Are the Odds? A Practical Guide to Computing and Reporting Bayes Factors". *Journal of Problem Solving* 7: 2-9. [dx.doi.org/10.7771/1932-6246.1167](https://doi.org/10.7771/1932-6246.1167)
- Jeffreys, Harold. 1931. *Scientific Inference*. Cambridge: Cambridge University Press.
- Jeffreys, Harold. 1948. *Theory of Probability*. Oxford: Oxford University Press.
- Jeon, Minjeong, y Paul De Boeck. 2017. "Decision Qualities of Bayes Factor and P Value-Based Hypothesis Testing". *Psychological Methods* 22: 340-360. [dx.doi.org/10.1037/met0000140](https://doi.org/10.1037/met0000140)
- Kass, Robert, y Adrian Raftery. 1995. "Bayes Factors". *Journal of the American Statistical Association* 90: 773-795. [dx.doi.org/10.1080/01621459.1995.10476572](https://doi.org/10.1080/01621459.1995.10476572)
- Lafuente, Guillermo. 2015. "The Big Data Security Challenge". *Network Security* 2015: 12-14. 10.1016/S1353-4858(15)70009-7

- Lanoszka, Alexander. 2016. "Russian Hybrid Warfare and Extended Deterrence in Eastern Europe". *International Affairs* 92: 175-195.
- Lilienfeld, Scott, Steven Jay Lynn, Laura Namy, y Nancy Woolf. 2011. *Psicología. Una introducción*. Madrid: Pearson.
- López, Jorge. 2012. "Cómo construir y validar redes bayesianas con Netica". *Revista Electrónica de Metodología Aplicada* 17: 1-17.
- Morey, Richard, y Jeffrey Rouder. 2011. "Bayes Factor Approaches for Testing Interval Null Hypothesis". *Psychological Methods* 16: 406-419. dx.doi.org/10.1037/a0024377
- Morey, Richard Donald, Eric-Jan Wagenmakers, y Jeffrey Rouder. 2016. "Calibrated Bayes Factors Should Not Be Used: A reply to Hoi-jtink, van Kooten, and Hulsker". *Multivariate Behavioral Research* 51: 11-19. dx.doi.org/10.1080/00273171.2015.1052710
- Oatley, Giles, y Brian Ewart. 2003. "Crimes Analysis Software: 'Pins in Maps', Clustering and Bayes Net Prediction". *Expert Systems with Applications* 25: 569-588.
- O'Hagan, Anthony, y Bryan Luce. 2003. *A primer on Bayesian statistics in health economics and outcome research*. Sheffield: MEDTAP International.
- Puga, Jorge, Krzywinski, Martin, y Naomi Altman. 2015. "Points of Significance: Bayesian statistics". *Nature Methods* 12: 377-378. dx.doi.org/10.1038/nmeth.3368
- Reboloso, Enrique. 1994. "Conducta colectiva y movimientos colectivos". En *Psicología social*, coordinado por José Francisco Morales, 763-800. Madrid: McGraw Hill.
- Ríos, David, Jesús Ríos, y David Banks. 2012. "Adversarial Risk Analysis". *Journal of the American Journal Association* 104: 841-854. dx.doi.org/10.1198/jasa.2009.0155
- Ruiz-Ruano, Ana María. 2015. "Aprendizaje estructural de redes bayesianas para modelar el emprendimiento académico de base sostenible y tecnológica". Tesis doctoral, Facultad de Ciencias de la Salud, Universidad Católica San Antonio de Murcia. <http://hdl.handle.net/10952/1556>
- Ruiz-Ruano, Ana María, y Jorge Puga. 2018. "Seguridad informática e inteligencia artificial en la era de la información masiva". En *Conflictos y diplomacia, desarrollo y paz, colaboración y medio ambiente*, dirigido por César Augusto Giner y Juan José Delgado, 711-724. Navarra: Aranzadi.
- Scutari, Marco. 2010. "Learning Bayesian Networks with the bnlearn R Package". *Journal of Statistical Software* 35 (3): 1-22. dx.doi.org/10.18637/jss.v035.i03
- Serrano, José. 2003. *Iniciación a la estadística bayesiana*. Madrid: Muralla/Hespérides.
- Sobel, David, Joshua Tenenbaum, y Alison Gopnik. 2004. "Children's Causal Inferences from Indirect Evidence: Backwards Blocking and Bayesian Reasoning in Pre-Schoolers". *Cognitive Science* 28: 303-333.
- Somiedo, Juan Pablo. 2018. "El análisis bayesiano como piedra angular de la inteligencia de alertas estratégicas". *Revista de Estudios en Seguridad Internacional* 4 (1): 161-176. dx.doi.org/10.18847/1.7.10
- Taddeo, Mariarosaria, Luciano y Floridi. 2018. "Regulate Artificial Intelligence to Avert Cyber Arms Race". *Nature* 556: 296-298. doi.org/10.1038/d41586-018-04602-6
- Von Solms, Rossouw, y Johan van Niekerk. 2013. "From Information Security to Cyber Security". *Computers and Security* 38: 97-102. doi.org/10.1016/j.cose.2013.04.004