

MEMORIA

QUE PRESENTA

EL PRESIDENTE

DE LA

CAMARA DE COMERCIO

A LA JUNTA GENERAL

DEL 4 DE ABRIL DE 1905.



GUAYAQUIL

TIP. GUTENBERG—PEDRO CARBO, 4.^a CUADRA

1905

CONSEJO DE ADMINISTRACION.

— 1905 —

Presidente. HERMANN MÖLLER (Bickert & Co.)

Vice-Presidente. MARCOS A. MARTÍNEZ (B. Vignolo)

Tesorero. J. ELEODORO AVILÉS. VICENTE GONZÁLES BAZO Secretario.

VOCALES :

MIGUEL CAMPODÓNICO.

ULPIANO BEJARANO, (Alvarado & Bejarano)

ENRIQUE ROHDE, (E. Rohde & Co.)

ENRIQUE STAGG, (Canales, Hijo & Co.)

LUIS ORRANTIA, (Luis Orrantia & Ca)

ASISCLO ÁVILA, (Coello Hnos.)

ALFREDO CARTWRIGHT, (López & Guzmán)

RAMÓN L. MEJÍA, (A. Durán & Levray)

MAX MULLER, (Sucs. N. Osa & Ca.)

R. B. JONES.

LEOPOLDO MERCADO.

LISTA DE LOS SOCIOS

DE LA

“CÁMARA DE COMERCIO”

J. E. Avilés.
V. Gonzáles B.
L. Orrantía.
M. E. Seminario.
Higgins & Calderón.
Aspinzu Hnos.
Luis S. García.
U. Bejarano.
T. Alvarado.
Ad. Poppe.
Juan Durán y Vilá.
Leopoldo Mercado.
Sucs. de N. Osa & Ca.
López & Guzmán.
E. Rohde & Ca.
L. Adolfo García.
Lizardo García.
Juan Illingworth.
J. C. Muñoz.
R. B. Jones.
J. H. Krüger.
A. A. Reyre.
R. L. Mejía.
Rickert & Ca.
Norero y Roggiro.
Martín Avilés.
M. A. Roiz.
Caamaño, Jijón & Ca.
B. Vignolo.
J. Sánchez Bruno.
Mig. Campodónico.
Antonio Madinyá.
Compañía de Alumbrado.
Asiselo Ávila.

Sucs. R. Valdéz.
J. I. Caamaño.
Luis Maulme.
J. Romero Cordero.
Holger Glaesel.
Lucas Tramontana.
Salvador Biggiani.
Jaime Pagés.
Francisco Robles.
Blas Castagneto.
Luis Bruzzo.
Francisco Frugone.
Miguel G. Hurtado.
Alfredo Porter.
O. R. G. Blom.
Eduardo Marín Quintana.
Aurelio Suarez.
Enrique Luque.
Contreras.
Carlos Phillips.
Janer é Hijo.
Juan Molinari.
Banco de Crédito Hipotecario.
Juan Arboecó.
César Ninci.
Ricardo Descalzi.
Banco Territorial.
O. Alexander & Ca.
Félix Gonzáles Rubio.
Salcedo Hnos.
Banco Comercial y Agrícola.
Juan Vallarino.
Rigoberto Sánchez Bruno.
Abel Cabezas.



MEMORIA

QUE PRESENTA EL PRESIDENTE

DE LA

CÁMARA DE COMERCIO.

SEÑORES:

El movimiento comercial de este puerto, durante el año 1904, ha seguido su curso normal, no obstante las pequeñas interrupciones causadas por la continuación de las medidas sanitarias. No habiendo desaparecido aún la peste bubónica en el Sur, la Junta de Sanidad, provista ya de los medios de desinfección adecuados, ha logrado restablecer el tráfico de mercaderías y frutos, sin más gravamen que el costo de las fumigaciones, pero suprimiendo los enormes gastos de trasbordos, cuarentenas y otros que tuvimos que sufrir en todo el año anterior.

Me es grato, pues, poner de manifiesto que la situación del Comercio, en general, ha mejorado notablemente y que, libres de temores de trastornos políticos ó internacionales, hemos entrado de lleno en un período de esperanzas halagüeñas para el porvenir.

CIRCULACIÓN.—El monto del circulante en manos del público, en 31 de Diciembre de 1904, es como sigue:

ORO:

Saldo en 31 de Diciembre de 1903.....	S. 5,207,925.95	
Importado en 1904.....	“ 1,750,000.00	
		<hr/>
		S. 6,957,925.95
Exportado en 1904.....	“ 1,385,920.00	
		<hr/>
		S. 5,572,005.95
Existencia en los Bancos:		
Banco del Ecuador.....	S. 1,999,679.95	
Banco Comercial y Agrícola.....	1,610,264.00	“ 3,609,943.95
		<hr/>
SALDO.....	S. 1,962,062.00	<hr/>

PLATA :	
Saldo en Diciembre 31 de 1903.....	S. 2.816,495,80
Exportado en 1904.....	" 5,150,00
	<u>S. 2.811,345,80</u>

Existencia en los Bancos:	
Banco del Ecuador.....	S. 57,381,85
Banco Comercial y Agrícola.....	" 64,847,21
	<u>" 122,229,06</u>
SALDO.....	<u><u>S. 2.689,116,74</u></u>

BILLETES :	
Emisión del Banco del Ecuador.....	S. 3.199,965,20
Id. del Banco Comercial y Agrícola.....	" 3.344,200,00
	<u>S. 6.544,165,20</u>

Existencia en los Bancos:	
Banco del Ecuador.....	S. 33,853
Banco Comercial y Agrícola.....	" 349,704
	<u>" 383,557,00</u>
	<u>S. 6.160,608,20</u>
Destruidos más ó menos.....	" 360,608,20
SALDO.....	<u><u>S. 5.800,000,00</u></u>

RESUMEN:

ORO.....	S. 1.962,062
PLATA.....	" 2.689,116
BILLETES.....	" 5.800,000
	<u>S. 10,451,178</u>

Contra lo siguiente en	
Diciembre 31 de 1903.....	S. 9,575,986
1902.....	" 9,537,866
1901.....	" 9,382,312
1900.....	" 8,766,591
1899.....	" 7,836,783
1898.....	" 6,796,900
1897.....	" 5,500,000
1896.....	" 5,147,000
1895.....	" 4,800,000

VALORES FIDUCIARIOS Y DEPÓSITOS.

Su resumen comparativo en 31 de Diciembre de 1904.

DEPÓSITOS:

Banco del Ecuador.....	S. 2.754,765,95
Banco Comercial y Agrícola.....	" 948,441,42
Banco de Crédito Hipotecario.....	" 96,125,14
Caja de Ahorros Guayaquil.....	" 156,788,11
Caja de Ahorros Artesanos.....	" 47,819,18
	<u>S. 4.003,939,80</u>

ACCIONES:

BANCO COMERCIAL Y AGRÍCOLA :		
843 de S.	5,000 (85 % pagado)	} S. 4,305,875
825 de "	500 (85 " " " ")	
745 de "	500 (todo pagado)	
BANCO DEL ECUADOR :		
225 de "	8,000	} " 3,000,000
3,000 de "	400	
BANCO DE CRÉDITO HIPOTECARIO :		
450 de "	1,000	} " 662,500
450 de "	1,000 (25 % pagado)	
1,000 de "	100	
BANCO TERRITORIAL :		
800 de "	500	" 400,000
Total de Acciones de Bancos		<u>S. 8,368,375</u>
EMPRESA DE CARROS URBANOS :		
700 de "	500	} S. 500,000
1,500 de "	100	
COMPAÑÍA DE ALUMBRADO :		
480 de "	500	" 240,000
SOCIEDAD DE CRÉDITO PÚBLICO :		
6,000 de "	100 (70 % devuelto)	" 180,000
NUEVA COMPAÑÍA DE LANCHAS :		
100 de "	1,000	" 100,000
COMPAÑÍA DE LANCHAS GUAYAQUILEÑA :		
60 de "	500	" 30,600
CAJA DE AHORROS ARTESANOS :		
200 de "	50	} " 100,000
400 de "	100	
500 de "	100	
CAJA DE AHORROS GUAYAQUIL :		
50 de "	500	} " 50,000
250 de "	100	
EMPRESA DEL TEATRO :		
20 de "	2,000	" 40,000
COMPAÑÍA NACIONAL DE TELÉFONOS :		
70 de "	100	" 70,000
Total de Acciones		<u><u>S. 9,678,375</u></u>

CÉDULAS :

BANCO COMERCIAL Y AGRÍCOLA :		
Emisión del	7 %	S. 4,700
	9 "	" 4,959,400
		S. 4,964,100
BANCO DE CRÉDITO HIPOTECARIO :		
Emisión del	7 %	S.
	8 "	"
	9 "	" 4,848,820
A la vuelta		<u>S. 9,812,920</u>

De la vuelta.....S. 9.812,920

BANCO TERRITORIAL:		
Emisión del 7 %.....	S.	190,000
8 %.....	"	312,900
9 %.....	"	928,700
		1.431,600
		<u>S. 11.244,520,00</u>
Existencia en los Bancos:		
Banco Comercial y Agrícola.....	S.	992,700,00
Banco de Crédito Hipotecario.....	"	143,148,40
Banco Territorial.....	"	196,000,00
Banco del Ecuador.....	"	364.200,00
		1.696,048,40
		<u>S. 9.548,471,60</u>

Saldo en manos del público.....S. 9.548,471,60

RESUMEN :

MONEDA.....	S.	10.451,178
DEPÓSITOS.....	"	4.003,939
ACCIONES.....	"	9.678,375
CÉDULAS.....	"	9.548,471

TOTAL GENERAL..... S. 33.681,963

RESUMEN COMPARATIVO

(EN MILES DE SUQUES).

	1895	1896	1897	1898	1899	1900	1901	1802	1903	1904
Monedas y depósitos	8298	8656	9051	10111	11768	12071	12884	13600	13461	14455
Cédulas.	3117	3319	4097	4322	4919	6483	7339	7206	8205	9548
Acciones.	5400	5345	6235	6235	7346	8474	8415	9858	9825	9678
TOTALES	16815	17320	19383	20668	24033	27028	28638	30664	31491	33681

Los dividendos del año han sido así :

Empresa de Carros Urbanos	20 %
Banco del Ecuador.....	15 "
Banco de Crédito Hipotecario.....	15 "
Banco Comercial y Agrícola.....	10½ "
Banco Territorial.....	10 "
Sociedad de Crédito Público.....	8 "
Compañía de Alumbrado.....	13 "
Caja de Ahorros Guayaquil.....	14 "
Caja de Ahorros Artesanos.....	14 "
Nueva Compañía de Lanchas.....	12 "
Compañía de Lanchas Guayaquileña.....	

Las cotizaciones con que cierra el año son :

ACCIONES:

Banco del Ecuador.....	170 á 175
Banco Comercial y Agrícola.....	99 á 101
Banco de Crédito Hipotecario.....	128 á 130
Banco Territorial.....	99 á 101
Empresa de Carros Urbanos.....	180 á 185
Sociedad de Crédito Público.....	90 á 92
Compañía de Alumbrado.....	90 á 92
Caja de Ahorros Guayaquil.....	110 á 112
Caja de Ahorros Artesanos.....	110 á 112
Nueva Compañía de Lanchas.....	90 á 92
Compañía de Lanchas Guayaquileña.....	80 á 82
Compañía Nacional de Teléfonos.....	60 á 62

CÉDULAS:

Agrícola.....	9 %	95 á 96
Hipotecario.....	7 "	90 á 92
.....	8 "	90 á 92
.....	9 "	96 á 97
Territorial.....	7 "	90 á 92
.....	8 "	90 á 92
.....	9 "	97 á 98

CACAO.—Las entradas del año en general, han sido así:

1904	ARRIBA	BALAO	MACHALA	TOTALES
1. ^a 15. ^a de Enero.....	14,547.19	2,250.24	983.27	17,780.70
2. ^a id. id.	12,932.52	2,599.57	788.88	16,320.97
1. ^a 15. ^a de Febrero.....	19,163.30	1,657.81	653.88	21,474.99
2. ^a id. id.	18,141.01	933.14	334.68	19,408.83
1. ^a 15. ^a de Marzo.....	25,494.23	861.63	730.00	27,086.76
2. ^a id. id.	39,393.47	1,714.28	373.21	41,480.96
1. ^a 15. ^a de Abril.....	30,759.55	1,140.50	510.56	32,410.61
2. ^a id. id.	39,685.64	3,009.28	519.00	43,214.01
1. ^a 15. ^a de Mayo.....	37,448.42	3,881.35	1,433.99	42,763.76
2. ^a id. id.	41,711.78	4,560.42	2,110.60	48,382.80
1. ^a 15. ^a de Junio.....	20,737.45	5,172.18	2,095.74	28,005.37
2. ^a id. id.	10,907.33	3,664.70	1,229.78	15,801.81
1. ^a 15. ^a de Julio.....	9,672.93	2,778.41	1,508.30	13,959.64
2. ^a id. id.	5,813.36	5,068.28	3,118.02	13,999.66
1. ^a 15. ^a de Agosto.....	4,342.33	5,806.80	4,008.80	14,157.93
2. ^a id. id.	5,401.53	8,884.82	3,068.94	17,355.29
1. ^a 15. ^a de Septiembre....	7,380.85	7,058.98	3,853.07	18,292.90
2. ^a id. id.	8,827.32	5,614.82	3,665.59	18,107.73
1. ^a 15. ^a de Octubre.....	8,022.97	4,839.81	4,492.69	17,355.47
2. ^a id. id.	6,365.27	3,180.15	1,417.39	10,962.81
1. ^a 15. ^a de Noviembre....	8,850.98	3,344.86	1,720.53	13,925.37
2. ^a id. id.	7,585.15	3,500.51	739.35	11,825.01
1. ^a 15. ^a de Diciembre.....	11,694.20	2,586.84	512.15	14,793.19
2. ^a id. id.	13,675.65	2,139.76	838.24	16,653.65
Totales....	408,563.43	86,249.14	40,707.65	535,520.22

Guayaquil	qq. 535,520.22
Puerto Bolívar.....	“ 27,290.65
Manta.....	“ 1,640.38
Bahía	“ 46,953.46
Esmeraldas.....	“ 1,991.60
<hr/>	
Total general.....	qq. 613,396.31

El resumen de la cosecha ha sido:

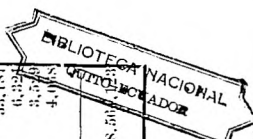
<i>Años</i>	<i>Arriba</i>	<i>Balao</i>	<i>Machala</i>	<i>Manabí</i>	<i>Esmeraldas</i>	<i>TOTALES.</i>
1877	137,777	18,982	49,091	7,876	382	214,308
1878	70,771	9,002	23,533	2,327	101	105,734
1879	192,427	44,330	78,584	6,821	416	322,578
1880	232,003	33,315	73,486	7,515	901	347,216
1881	119,068	27,482	70,513	6,346	571	223,980
1882	116,150	22,867	64,755	7,618	417	211,807
1883	102,362	17,468	30,286	6,428	117	156,661
1884	124,641	16,571	35,782	5,624	316	182,894
1885	151,051	31,761	62,240	11,873	296	257,221
1886	239,312	43,131	102,321	31,560	199	276,811
1887	220,744	36,040	77,480	19,814	493	354,571
1888	194,896	30,919	50,906	11,713	407	288,843
1889	167,385	31,432	47,565	9,859	530	256,751
1890	250,018	46,384	68,518	27,400	107	392,436
1891	142,682	28,798	40,442	15,140	29	227,091
1892	242,837	39,250	49,997	17,862	79	350,025
1893	293,248	39,923	68,925	30,888	831	433,815
1894	274,867	51,816	64,605	21,671	673	413,632
1895	216,528	65,518	79,086	23,198	1,018	381,348
1896	250,690	42,009	50,597	31,815	1,916	377,026
1897	231,730	38,642	60,921	25,614	1,301	358,208
1898	309,039	48,430	64,323	29,783	1,617	453,192
1899	359,481	83,378	83,102	51,151	1,314	578,426
1900	269,445	49,029	63,144	25,237	4,494	411,349
1901	313,410	84,929	84,209	27,327	3,242	513,117
1902	341,732	79,790	68,160	42,306	4,225	536,213
1903	311,504	83,884	78,872	23,519	1,434	499,213
1904	408,563	86,249	67,998	48,594	1,991	613,396

CACAO.

LA EXPORTACIÓN POR TODOS LOS PUERTOS DE LA REPÚBLICA HA SIDO EN 1904:

(PESO EN KILOS)

NACIONES	Guayaquil	Itabúa	Esmemblas	Puerto Bolívar	Cayo	Manta	Machalilla	TOTALES
Francia	ks. 11,333,163	ks. 1,293,911	ks.	ks. 723,246	ks.	ks. 22,798	ks.	ks. 13,373,118
España	1,850,671	71,129	1,921,800
Estados Unidos	3,597,295	400,219	2,226	2,620	1,118	4,003,478
Cuba	16,490	16,490
Alemania	4,521,290	151,158	64,335	531,457	1,340	20,112	5,289,692
Italia	36,352	36,352
Chile	90,816	1,474	92,290
Bélgica	8,176	8,176
Gran Bretaña	2,407,010	431,256	33,019	299	33,732	2,905,316
Argentina	220,629	220,629
Uruguay	14,714	14,714
México	41,177	41,177
Holanda	573,786	573,786
Austria	53,187	53,187
Salvador	6,321	6,321
Perú	3,529	3,529
Guatemala	4,068	4,068
Totales	ks. 24,778,074	ks. 2,347,073	ks. 99,580	ks. 1,256,177	ks. 1,639	ks. 79,262	ks. 1,118	ks. 28,505,733



RESUMEN.

PUERTOS	1900	1901	1902	1903	1904
Guayaquil . . .	Ks. 15.846,232	19.686,796	20.963,091	20.843,012	24.778,674
Maota	35,309	65,729	68,808	30,211	82,019
Bahía	1.251,072	1.746,600	2.046,483	1.145,775	2.347,673
Esmeraldas . .	235,314	142,487	211,268	71,698	99,580
Puerto Bolívar	1.457,971	1.537,483	1.168,766	914,346	1.256,177
Totales . . .	Ks. 18.825.898	23.179,095	24.398,416	23.005,042	28.564,123

NACIONES	1901	1902	1903	1904
Francia	Ks. 11.760,133	11.897,984	8.405,764	13.373,118
España	2.309,380	2.171,930	2.036,550	1.921,800
Alemania	1.820,290	2.264,633	4.133,650	5.280,692
Inglaterra	3.455,161	2.475,030	2.534,449	2.905,316
Estados Unidos	2.897,675	3.724,250	4.352,997	4.003,478
Bélgica	16,353	28,574	105,199	8,176
Holanda	506,363	322,304	1.005,500	573,786
Costa Rica	1,196
Guatemala	38,282	27,368	4,068
Nicaragua	4,784
Salvador	18,174	24,311	7,354	6,321
Chile	84,964	97,880	103,708	92,290
México	25,108	77,733	84,547	41,177
Italia	72,793	105,571	26,763	36,352
Perú	3,660	8,458	8,225	3,529
Uruguay	24,937	40,788	22,364	14,714
Argentina	88,334	107,543	129,960	220,621
Austria	28,624	16,424	32,740	53,187
Cuba	18,698	7,486	14,972	16,490
Colombia	4,186	140
Totales	Ks. 23,179,095	24,398,416	23,005,042	28,564,123

**EL VALOR COMPARATIVO DE LAS COSECHAS,
DURANTE LOS ÚLTIMOS CINCO AÑOS, HA SIDO COMO SIGUE:**

	1900		1901		1902		1903		1904	
	Quintales	Valor	Quintales	Valor	Quintales	Valor	Quintales	Valor	Quintales	Valor
Enero	24,900	672,700	42,800	898,800	17,000	306,000	29,700	594,000	34,101	682,020
Febrero	21,400	513,300	25,700	526,800	14,000	266,000	41,600	832,000	40,884	858,564
Marzo	26,800	643,200	46,000	920,000	36,000	585,000	54,400	1,115,000	68,568	1,577,064
Abril	49,500	1,287,000	63,000	1,260,000	65,800	1,414,700	69,300	1,524,600	75,625	1,739,375
Mayo	68,400	1,846,800	61,000	1,220,000	90,200	1,984,400	64,100	1,410,600	91,147	2,187,528
Junio	32,300	904,400	25,000	500,000	52,000	1,144,000	27,800	610,000	43,807	1,007,561
Julio	26,000	728,000	25,800	593,400	36,400	764,400	33,600	692,600	27,959	629,071,50
Agosto	22,900	624,400	28,400	593,200	40,100	842,100	34,600	692,000	31,513	724,799
Septiembre	12,900	335,400	33,600	743,600	39,800	855,700	33,200	697,000	36,400	764,400
Octubre	13,100	327,500	38,400	800,400	29,400	617,400	25,500	560,000	28,318	489,678
Noviembre	18,200	418,600	31,700	692,300	23,500	481,700	13,600	270,000	25,750	489,250
Diciembre	35,700	785,400	28,200	507,600	27,500	550,000	28,000	570,000	31,448	597,512
	351,500	9,086,700	449,600	9,232,100	465,700	9,811,400	455,400	9,546,600	535,520	11,746,828,50

LA EXPORTACION POR GUAYAQUIL DURANTE LOS DIEZ AÑOS HA SIDO ASI:

KILOS

	1895	1896	1897	1898	1899	1900	1901	1902	1903	1904
Francia	7582745	7407897	7385808	10305857	10904958	7301803	10217257	11080245	7772165	11333163
España	2369455	2255208	1913211	1998717	2872394	1619213	2309389	2168308	2027485	1850071
Alemania.....	2247426	3379756	2055782	2769162	4835967	1962825	1359196	1552553	3381415	4521290
Inglaterra.....	1704637	1745942	1692344	2282990	2688807	2364823	2697251	2114318	2099765	2407010
Estados Unidos	1474928	1333509	1325625	1597767	2043151	2266843	2270150	3187867	4036914	3597295
Bélgica y Holanda.....	455268	847673	348221	117809	380409	104649	424604	345485	1102823	581962
Centro América	123783	546773	152520	51515	55763	24166	62436	51670	7354	10380
Chile	60455	66673	62266	04555	96712	67191	84964	95083	103708	90816
México	44894	61480	35024	59255	46886	42762	25108	77733	84547	41177
Italia	22783	12264	30367	4083	39744	8190	68104	102296	18575	36852
Perú	7759	15223	15632	23243	4266	3660	8458	8225	3529
Uruguay y Argentina.....	4571	21027	2456	36878	68791	60813	113271	148331	152324	235343
Colombia	3308	2171	4094	140
Austria.....	16231	14300	8176	28624	16424	32740	53187
Cuba	7498	7498	18688	18698	7486	14972	16490
TOTALES.....	16108112	17896596	15919855	19326018	24072499	15846232	19686806	20956406	20843012	24778674

CACAO.

LA EXPORTACIÓN POR TODOS LOS PUERTOS DE LA REPÚBLICA (1904).

VALORES.

NACIONES	Guayaquil	Bahía	Esmeraldas	Puerto Bolívar	Cuyo	Manifa	Machallín	TOTALES
Francia	\$y. 6,281,965	\$y. 617,300	\$y.	\$y. 300,834	\$y.	\$y. 10,446	\$y.	\$y. 7,210,545
España	1,110,437	32,972	1,143,409
Estados Unidos	1,845,009	182,523	885	1,424	486	2,030,327
Cuba	8,734	8,734
Alemania	2,457,699	69,114	24,528	232,472	400	9,570	2,703,873
Italia	19,257	19,257
Chile	50,987	596	51,583
Bélgica	4,000	4,000
Gran Bretaña	1,287,733	199,302	10,307	71	18,333	1,515,746
Argentina	115,901	115,901
Uruguay	7,712	7,712
México	22,128	22,128
Holanda	287,451	287,451
Austria	30,250	30,250
Salvador	3,730	3,730
Perú	1,985	1,985
Guatemala	2,000	2,000
Totales	\$y. 13,537,638	\$y. 1,101,211	\$y. 35,720	\$y. 533,902	\$y. 561	\$y. 39,773	\$y. 486	\$y. 15,248,691

LOS PRECIOS
COMPARATIVOS DE LOS 10 ÚLTIMOS AÑOS

SON ASÍ.

	1895	1896	1897	1898	1899	1900	1901	1902	1903	1904	
Enero	14.60	95 15.60	101 16	97 26.50	100 25	100 23	100 21	99 18	100 20	102 20	104
Febrero	14.40	93 15	99 17	99 28.50	100 24.50	100 24	100 20.50	99 18	100 20	102 21	104
Marzo	14.60	89 14.50	99 19	99 28.50	100 24.50	100 24	100 20	99 20	100 20	102 23	104
Abril	14.80	89 15	99 18.50	102 28	100 24	100 26	100 20	98 22	100 21.50	102 23	100
Mayo	15	89 15	101 19.50	111 27.50	100 24.50	100 27	100 20	98 22	100 22	102 24	100
Junio	15.20	91 16	103 20.50	115 30	100 25	100 28	100 20	100 22	100 22	102 23	100
Julio	17.40	95 19.50	104 21.50	117 28.50	100 23	100 28	100 23	100 21	100 20	102 22.50	100
Agosto	19.20	96 17.60	105 22	124 29.50	100 22.50	100 28	100 23	100 21	100 20	104 23	101
Septiembre	18.80	96 23	107 24	119 29	100 22	100 26	100 22	104 21	100 21	104 21	101
Octubre	18	97 25	82 29.50	114 28	100 22	100 25	102 22	103 21	101 22	104 21	102
Noviembre	18.40	98 16	90 26.50	108 26	100 22	100 23	102 20	101 20	101 21	104 19	103
Diciembre	18	101 16	97 24.50	100 24	100 24	100 22	100 18.50	101 20	102 21	104 19	103

Café.

LA EXPORTACIÓN POR TODOS LOS PUERTOS DE LA REPÚBLICA HA SIDO EN 1904

(PESO EN KILOS.)

NACIONES	Cuzco	Manantí	Bahía	Puerto Boffeur	Cayo	Muechalla	Esmeraldas	TOTAL
Costa Rica.....						4,657		11,322
Argentina.....		6,665						
España.....								
Holanda.....		3,912			5,416			9,328
Colombia.....		113,530	2,420					135,402
Chile.....		1,037,129	5,002		20,923	32,602		1,288,387
Italia.....		418						418
Estados Unidos.....		1,086,192			14,940	14,731	318	1,133,201
Perú.....		1,397						1,397
Francia.....		91,231			22,391			130,036
Alemania.....		84,402	24,356		142,459	146,895		511,157
Gran Bretaña.....		79,405			128,421	45,171		268,980
Totales.....	2,504,281	374,645	31,778		334,550	244,056	318	3,489,628

LA EXPORTACIÓN POR GUAYAQUIL DURANTE LOS 10 AÑOS HA SIDO ASÍ:


NACIONES	1895	1896	1897	1898	1899	1900	1901	1902	1903	1904
Francia	1105806	447030	535731	534217	23912	95281	534716	174131	33215	91231
Estados Unidos	623194	161802	94021	18038	63870	335317	67673	666895	131976	1086192
Chilo	381828	363789	305408	751370	868675	748609	558561	1109460	1339419	1037129
Inglaterra	126407	192809	54764	57210	26774	120517	21200	89490	16663	79405
Alemania	135708	458158	314801	139575	54111	190848	28545	1891	171327	84402
Bélgica y Holanda	94356	130403	135170	1449	4658	3912
Italia	15514	36255	1834	697	632	1134	1807	45246	1400	+18
Colombia	40441	123091	117521	134663	91698	143946	59129	118857	67848	113530
España	226	117547	15871	32439	31539	10598	28536	2781
Perú	153	2605	439	2800	460	644	645	18971	1397
Uruguay y Argentina	93	932	39
Centro América	5649	6665
México	6536
Canadá	9315
Antillas Francesas	3300
TOTALES	2533633	2039138	1564852	1680741	1162064	1667835	1282229	2236083	1788351	2504281

PRECIOS DE LOS ÚLTIMOS 10 AÑOS.

MESES	1895	1896	1897	1898	1899	1900	1901	1902	1903	1904
Enero.....	28	26,40	18	13	11	12,50	15	11	10	11
Febrero.....	29,80	27	20	13	11	12	16	11	10	18
Marzo.....	28,80	28	20	13	11	14	16	11	10,50	18
Abril.....	28,80	27,40	18	13	11	13	16	11	11	17
Mayo.....	26	25,40	14	13	11	14	14	10	11	18
Junio.....	27,80	25	13	13	10,50	14	14	10	10,50	18
Julio.....	28	24	16	13	10	16	15	10	10,50	16
Agosto.....	30	22,40	18,50	11	10	18	11	10	10	16
Septiembre.....	30	16	15,50	10,80	10	19	11	10	9,50	13,50
Octubre.....	30,10	15	10	10	10	17	11	10	10	14,50
Noviembre.....	30	14	13	10	10	17	12	10	10	14,50
Diciembre.....	28,80	17	10	10	9,50	16	12	10	10	14

**La Exportación de Café por todos los puertos de la República, en 1904, ha sido así:
VALORES.**

NACIONES	Guayaquil	Manta	Bahía	Cuyo	Machulilla	Esmeraldas	TOTALES
Costa Rica.....	\$y. 2,094	\$y.	\$y.	\$y.	\$y. 1,000	\$y.	\$y. 3,094
Holanda.....	1,280			1,178			2,458
Colombia.....	30,108	5,158	364				35,630
Chile.....	336,439	57,763	1,234	5,020	9,300		409,746
Italia.....	128						128
Estados Unidos.....	218,601	5,470		3,474	9,730	139	330,414
Perú.....	460						460
Francia.....	21,000	5,335		5,880			32,215
Alemania.....	22,191	30,619	7,076	32,958	33,186		126,030
Gran Bretaña.....	25,800	5,297		30,917	12,407		74,421
Totales.....	\$y. 758,091	\$y. 109,642	\$y. 8,674	\$y. 79,427	\$y. 58,623	\$y. 139	\$y. 1,014,596



LAGUA.—Volvio á debatirse, pero con muchísimo menos interés y entusiasmo de parte y parte el asunto del impuesto á esta papa, causando hasta un escándalo parlamentario. El señor Ministro propuso un pequeño impuesto, que no fué aceptado y en final el Congreso gravó la exportación con 23 cts. por quintal en beneficio de la amortización de bonos del Ferrocarril.

De notarse es el importantísimo aumento en el precio obtenido sin que aparentemente los mercados europeos hayan solicitado más cantidades para su consumo. Día á día van abriéndose nuevos mercados y el valor de la exportación va significando más al país, cada año.

**LAS CIFRAS DEL AÑO HAN SIDO COMO SIGUE:
(PESO EN KILOS)**

NACIONES	Guayaquil	Manta	Isabela	Esmeraldas	Cayo	Pto. Bolívar	Muechallin	Santa Elena	Manglar Alto	TOTALES
Alemania .	Ks. 1.509,214	1.528,244	3.596,630	920,861	1.095,654	29,620	1.648,365	124,865	1.017,641	11.471,094
E. Unidos.	284,130	232,334	113,027	2.520,650	180,086	27,956	227,314	3.585,497
Francia ..	505,915	2.216,332	208,915	67,999	148,763	219,901	216,210	3.584,035
Italia.....	173,722	1.114,454	65,118	776,473	88,609	2.218,376
Inglaterra.	85,860	2,917	105,741	194,518
España....	25,414	5,602	31,016
Chile.....	931	631
Totales..	Ks. 2.585.186	5.099,883	3.918,572	3.615,251	1.489,621	29,620	2.672,695	124,865	1.549,774	21.085,467
Contra 1903	Ks. 2.916,024	4.447,281	3.001,944	4.143,301	865,815	2.639,787	115,925	18.130,077
1902	2.018,168	4.330,209	2.636,629	3.687,248	1.308,468	3.524,500	736,237	18.241,459
1901	5.969,188	2.808,927	3.069,690	4.854,946	2.039,777	3.576,162	2.290,453	26.609,143
1900	4.938,926	4.589,735	3.215,017	4.923,943	1.073,790	1.594,576	1.144,288	21.482,275

EL DETALLE DE LA EXPORTACIÓN EN EL QUINQUENIO, ES EL SIGUIENTE:

NACIONES	1900	1901	1902	1903	1904
Alemania.....	Ks. 12.714,914	Ks. 18.372,844	Ks. 8.547,205	Ks. 10.067,710	Ks. 11.471,094
Estados Unidos	5.378,690	4.169,964	4.809,495	5.026,406	3.585,497
Francia.....	2.263,159	2.883,560	2.416,146	1.259,638	3.584,035
Italia.....	648,662	1.653,038	2.190,668	1.761,916	1.218,376
Inglaterra	422,492	529,837	277,945	2,770	194,518
España.....	9,775	31,016
Chile.....	9,332	1,862	931
Centro América.....	45,025
Totales.....	Ks. 21.482,275	Ks. 26.609,143	Ks. 18.241,459	Ks. 19.137,553	Ks. 21.085,467



LAS CIFRAS DEL AÑO HAN SIDO COMO SIGUIENTE (VALORES)

NACIONES	Guayaquil	Manta	Bahía	Emeraldas	Cuyo	P. Bolívar	Machallilla	El Oro	Manabí	TOTALES
Alemania.....	S. 151,561	230,975	298,221	72,488	126,476	3,180	218,464	11,038	70,070	S. 1.182,473
Estados Unidos	26,300	24,742	9,677	146,409	20,704	2,220	12,600	242,652
Francia.....	50,952	330,766	20,292	5,790	19,003	28,576	12,850	468,229
Italia.....	21,870	165,575	7,613	91,626	5,230	291,914
Inglaterra	10,176	378	18,973
España.....	3,300	800	8,419	4,100
Chile.....	100	100
Totales.....	S. 264,259	753,236	328,190	233,106	173,796	3,180	340,886	11,038	100,750	S. 2.508,441

LOS PRECIOS HAN SIDO:

MESES	PELADA	EN CÁSCARA
	S/.	S/.
Enero	5.50	3
Febrero	5.50	3
Marzo	6	4
Abril	6.50	5
Mayo	6.50	5
Junio	6	5
Julio	6	5
Agosto	6	5
Septiembre	6.50	3
Octubre	6.50	3.50
Noviembre	6	3.50
Diciembre	5.50	3.50

CAUCHO.—LA EXPORTACIÓN EN EL AÑO DE 1904 HA SIDO ASI:
(KILOS)

NACIONES	Guayaquil	Manta	Bahía	Puerto Bolívar	Esmeraldas	Cuyo	Machallilla	Manglar Alto	TOTALES
Estados Unidos ..	255,563	22,460	112,006	2,177	33,141	1,071	125	46	426,589
Alemania	30,191	10,998	20,540	9,775	189	418	72,111
Francia	6,140	966	535	7,641
Inglaterra	1,301	10,631	653	52	51	12,688
Italia	537	537
Totales	292,431	34,759	144,143	2,177	44,104	1,312	594	46	519,566
Comara 1903	284,952	38,837	126,126	920	40,890	2,339	800	494,864
1902	225,091	30,543	91,623	1,886	43,833	1,691	142	394,809
1901	191,695	16,936	69,334	1,083	41,789	1,298	239	322,374
1900	318,495	15,489	96,189	3,765	67,025	1,686	633	503,282

EXPORTACIÓN DE CAUCHO, POR TODOS LOS PUERTOS DE LA REPÚBLICA, EN 1904.
(VALORES)

NACIONES	Gumyruquill	Manta	Bahías	P. Bolívar	Emeralditas	Cayo	Machinilla	Manglar Alto	TOTALES
Estados Unidos...	\$j. 583,118	\$j. 60,523	\$j. 283,146	\$j. 2,983	\$j. 66,726	\$j. 2,467	\$j. 383	100 \$j.	999,446
Alemania	66,961	29,271	51,757	21,816	433	920	177,258
Francia	11,368	2,500	1,500	15,368
Inglaterra	3,344	27,141	1,363	115	100	32,003
Italia	1,000	1,000
Totales	\$j. 662,447	\$j. 93,138	\$j. 370,544	\$j. 2,983	\$j. 91,445	\$j. 3,015	\$j. 1,403	100 \$j.	1.225,075

LOS PRECIOS HAN SIDO ASÍ:

MESES	PLANCHIA	TIRIADO	ANDULLO
Enero	\$j. 60	\$j. 78	\$j. 108
Febrero	60	78	108
Marzo	70	95	120
Abril	70	90	125
Mayo	70	90	120
Junio	65	85	120
Julio	65	80	120
Agosto	60	80	120
Septiembre	65	88	122
Octubre	75	90	125
Noviembre	70	95	130
Diciembre	70	90	120

LA EXPORTACION GENERAL

POR TODAS LAS ADUANAS DE LA REPÚBLICA EN 1904,
ha sido de 61.361,414 ks. con valor de S/. 23.284,193, dividido así:

NACIONES	PESO EN KILOS	VALOR
Alemania	Ks. 17.465,154	S/. 4.346,304
Estados Unidos.....	10.058,108	5.233,774
Francia.....	17.152,288	7.807,702
Inglaterra.....	3.961,525	1.898,992
Chile.....	6.502,914	630,947
España.....	1.953,332	1.149,536
Italia.....	2.256,838	315,269
Perú.....	758,076	1 122,594
Holanda.....	583,227	290,009
Colombia.....	275,096	83,181
Guatemala.....	7,823	5,900
México.....	46,796	126,166
Nicaragua.....	398	6,482
Costa Rica.....	14,004	13,702
Salvador.....	7,925	17,300
Bélgica.....	8,304	5,898
Uruguay.....	14,748	8,347
Argentina.....	220,727	118,916
Venezuela.....	385	9,526
Cuba.....	20,180	58,085
Austria.....	53,187	30,250
Antillas Francesas.....	140	1,696
Jamaica.....	145	2,174
Honduras.....	94	1,443
Totales.....	Ks. 61.361,414	S/. 23.284,193

DIVIDIDOS POR PUERTOS ES ASÍ:

	KILOS	VALOR
Guayaquil.....	37.327,571	18.410,951
Puerto Bolívar.....	1.583,763	557,656
Santa Elena.....	136,916	152,166
Cayo.....	1.860,241	312,739
Machalilla.....	2.925,289	406,390
Manta.....	5.047,095	1.085,199
Bahía.....	6.503,311	1.840,867
Esmeraldas.....	3 819,104	414,515
Manglar Alto.....	1.557,825	103,770
Totales.....	61.361,415	23.284,193

POR PRODUCTOS ES ASÍ:

EXPORTACIÓN POR TODOS LOS PUERTOS DE LA REPÚBLICA EN 1904 :

(PESO EN KILOS)

PRODUCTOS	Cinnyuquill	Manta	Bahía	Esmeraldas	Pro. Bolívar	Cuyo	Niueballilla	S. Elena	Manglar Alto	TOTALES
Algodón.....	4,708	4,708
Azúcar.....	559,866	559,866
Cacao.....	24,778,074	79,262	2,347,073	99,580	1,256,177	1,639	1,118	28,561,123
Café.....	2,504,281	374,645	31,778	318	334,550	244,056	3,489,628
Caucho.....	292,431	34,759	144,143	44,104	2,177	1,312	594	46	519,566
Cueros.....	855,893	54,535	56,181	16,645	21,544	30,058	6,728	2,705	7,905	1,052,194
Cáscara Mangle	56,050	260,236	316,286
Fruitas.....	4,141,550	4,141,550
Oro.....	257	33	290
Oro sellado.....	1,222	1,222
Plata.....	208	208
Paja mucron.....	7,904	7,904
Suelas.....	7,328	7,328
Sombremos.....	44,558	3,063	175	3,052	98	9,346	61,192
Tabaco.....	11,429	25,401	3,376	40,206
Tagua.....	2,585,186	5,099,883	3,918,572	3,615,251	29,620	1,489,621	2,672,695	124,865	1,549,774	21,085,467
Varios.....	1,476,925	48	5,304	17,697	10,633	9	1,509,676
Totales.....	37,327,576	5,647,095	6,503,711	3,819,104	1,583,763	1,866,241	2,925,289	136,916	1,557,725	61,361,414

EXPORTACIÓN POR TODOS LOS PUERTOS DE LA REPÚBLICA EN 1904:
(VALORES)

PRODUCTOS.	Guayaquil	Manta	Ishúa	Esmeraldas	P. Bolívar	Cayo	Muchallúa	S. Elena	Mglar. Alto	TOTALES
Algodón.....	900	900
Azúcar.....	67,400	67,400
Cacao.....	13,337,038	39,773	1,101,211	32,720	533,002	561	486	15,248,691
Café.....	758,091	109,042	8,674	139	79,427	58,623	1,014,596
Caucho.....	662,447	93,138	370,544	91,445	2,983	3,015	1,403	100	1,225,075
Cueros.....	396,606	33,278	27,708	5,421	11,490	14,348	3,876	1,727	2,920	497,374
Cáscara de Mangle.	1,695	4,385	6,080
Frutas.....	94,161	94,161
Oro.....	203,177	24,484	227,661
Oro sellado.....	1,385,920	1,385,920
Plata.....	6,650	6,650
Paja mocora.....	12,650	12,650
Suelas.....	3,747	3,747
Sombreros.....	646,930	56,026	1,695	41,592	1,116	139,401	886,760
Tabaco.....	6,072	11,831	1,606	19,509
Tagua.....	264,259	753,236	328,190	233,106	3,180	173,796	840,886	11,038	100,750	2,208,441
Varios.....	363,208	106	4,480	10,674	110	378,578
Totales.....	S/. 18,410,951	1,085,199	1,840,807	414,515,557	656,312,739	406,390	152,166	103,770	23,284	1,93

Y DISTRIBUIDA POR NACIONES Y PUERTOS, COMO SIGUE:

EXPORTACIÓN GENERAL POR TODAS LAS ADUANAS DE LA REPÚBLICA EN 1904:
(PESO EN KILOS)

NACIONES	Guayaquil	Manta	Baños	Esmeraldas	Cayo	Pto. Bolívar	S. Elena	Manglar Alto	Machachi	TOTALES
Alemania	6,232,259	1,673,411	3,792,727	1,026,299	1,240,362	561,077	124,865	1,017,641	1,796,513	17,465,154
Estados Unidos	5,947,255	331,507	675,293	2,58,667	226,246	22,295	11,757	235,265	49,823	10,058,108
Francia	11,992,185	2,255,544	1,503,792	68,680	171,171	724,805	216,210	219,901	17,152,288
Inglaterra	3,135,536	53,933	448,078	148,870	129,886	45,222	3,961,525
Chile	6,250,182	192,731	5,002	20,923	1,474	32,602	6,502,914
España	1,876,601	5,692	71,129	65,118	88,609	1,953,332
Italia	212,184	1,114,454	274,112	776,473	2,256,838
Perú	482,964	5,416	758,076
Holanda	577,811	190	48	583,227
Colombia	232,837	19,543	5,890	16,588	275,096
Guatemala	7,823	7,823
México	45,169	370	913	294	50	46,796
Nicaragua	382	16	398
Costa Rica	7,547	1,800	4,657	14,004
Salvador	7,925	7,925
Bélgica	8,304	8,304
Uruguay	14,748	14,748
Argentina	220,727	220,727
Venezuela	385	385
Cuba	20,180	20,180
Austria	53,187	53,187
Antillas francesas	140	140
Jamaica	145
Honduras	94	94
Totales	37,327,570	5,647,095	6,563,711	3,819,104	1,860,241	1,583,763	136,916	1,557,725	2,925,280	61,361,414


EXPORTACIÓN GENERAL POR TODAS LAS ADUANAS DE LA REPÚBLICA EN 1904:
(VALORES)

NACIONES	Guayaquil	Manabí	Bahía	Esmeraldas	Cuyo	Pto. Bolívar	Santa Elena	Manguar Alto	Muchallín	TOTALES
Alemania.....	2,747,310	301,946	432,198	134,217	100,944	235,652	71,038	70,070	252,933	4,346,304
Estados Unidos.....	4,093,653	173,958	500,037	228,166	64,254	13,686	135,068	15,620	9,332	5,233,774
Francia.....	6,438,740	346,547	640,092	14,223	24,993	301,681	12,850	28,576	7,807,792
Inglaterra.....	1,569,938	27,352	329,463	27,874	31,858	12,507	1,898,992
Chile.....	557,034	57,763	1,234	5,020	596	9,300	630,047
España.....	1,115,764	800	32,972	1,149,536
India.....	45,225	165,575	7,613	5,230	91,626	315,269
Perú.....	1,116,553	6,041	1,122,594
Holanda.....	288,831	1,178	290,009
Colombia.....	62,127	6,258	3,011	10,035	1,350	400	83,181
Guatemala.....	5,900	5,900
México.....	99,100	5,000	15,290	6,060	716	126,166
Nicaragua.....	6,239	343	6,482
Costa Rica.....	10,902	1,800	1,000	13,702
Salvador.....	17,300	17,300
Bélgica.....	5,898	5,898
Uruguay.....	8,347	8,347
Argentina.....	118,916	118,916
Venezuela.....	9,526	9,526
Cuba.....	58,085	58,085
Austria.....	30,250	30,250
Antillas francesas.....	1,696	1,696
Jamaica.....	2,174	2,174
Honduras.....	1,443	1,443
Totales.....	18,410,951	1,085,199	1,840,867	414,515	312,739	557,656	122,166	163,770	400,233	284,193

Los datos comparativos de los últimos ocho años, son los siguientes:

CUADRO COMPARATIVO DE LA EXPORTACIÓN POR LAS ADUANAS DE LA REPÚBLICA.

PRODUCTOS	1897		1898		1899		1900		1901		1902		1903		1904	
	KILOS	VALOR	KILOS	VALOR	KILOS	VALOR	KILOS	VALOR	KILOS	VALOR	KILOS	VALOR	KILOS	VALOR	KILOS	VALOR
Algodón	27974	10500	50286	25180	8798	2566	3064	1100	7017	2208	6151	2332			4708	900
Azúcar.....	61446	10507	3352308	512058	147924	25758	1633474	249394	2718	588	74106	8090	1741180	125534	559866	67400
Cacao.....	15781122	5961526	20896397	10538658	25723748	16622027	18819795	10700582	23179095	12255015	24398416	13230561	23005042	12194537	28564123	15248691
Café.....	1675579	672381	2531205	656564	1789558	426572	2209952	174911	2154525	648829	3453181	900867	2642222	672868	3489628	1014596
Caucho.....	504994	867439	722118	1607053	657572	1333369	501596	1076068	322374	571192	394809	695690	494864	1074061	519566	1125075
Cueros.....	591294	196205	771802	314946	742303	288528	746935	371018	842070	383876	836520	380471	836822	387295	1052194	497374
Cáscara mangle.....			5048	110	30230	610	173315	5595	394541	6832	82949	981	190336	2300	316286	6080
Frutas.....	1164942	79534	2223115	103976	1033827	47523	4617684	100095	2486739	76538	2334933	72228	2838883	72800	4141550	94161
Oro.....													733	53839	290	227661
Oro sellado.....													813	87000	1522	1385920
Plata.....			132	4600	31269	1247970	11173	348876	37	2747	716	24370	339	16450	208	6650
Paja toquilla ..	14502	19142	93110	24597	114917	40907	24990	10464	49812	20787	63146	30542	189899	76151		
Paja mocora.....	22253	16149	25982	21378	12791	8261	21661	16625	27646	34788	28614	35462	44707	50286	7904	12656
Sneles.....	4236	2433	7637	2742	7362	2583	10004	4391	5831	3105	10745	6130	10123	6559	7328	3747
Sombreros.....	34767	317172	17368	158167	29388	228281	34910	321368	36752	379561	41258	680108	45600	697374	61192	886760
Tabaco.....	105578	64058	190726	109421	136758	76608	49876	26817	18838	6055	80987	35622	180892	77139	40206	19509
Yagua.....	11501255	611781	16735708	805179	16150552	919501	19620802	1400793	26609143	1618411	18241459	983176	18130077	1236610	21085467	2208441
Zarzas.....	4343	5640	4677	2172	2669	2040	2051	958	2359	940	472	200	1072	416		
Varios.....	1389261	171949	442504	208935	379423	147144	551894	609467	378067	311683	1045780	1019208	1181172	459945	1509676	378578
Totales....	32873546	9004410	49070213	15095145	46940089	21420243	40224087	15419222	56517564	16323155	51094642	18106038	51534746	18626354	61361414	23284193



EX P O R T A C I O N .

(P E S O E N K I L O S)

1904	Umayupull	Bahia	Munta	Zmuerque	P. Boyivar	Sta. Elena	M. Cochallin	Cayo	Manchur Alto	TOTALES
Enero	2.486,813	274,922	284,525	109,413	328,073	1.756	241,790	68,903	3.796,195
Febrero	1.944,687	201,737	103,004	264,379	10,522	24,231	109,122	48,208	76,049	2.781,939
Marzo	2.348,970	297,823	218,212	182,477	46,242	386	200,115	56,209	228,009	3.578,743
Abril	4.610,910	389,735	263,530	329,327	13,481	14,549	49,853	70,630	119,174	5.860,182
Mayo	4.792,914	324,641	316,328	236,003	116,634	40,060	115,126	172,546	439,183	6.553,435
Junio	2.393,194	1.385,995	434,599	202,200	115,755	47,686	409,860	109,833	235,919	5.235,041
Julio	4.348,408	768,207	808,211	212,069	99,372	782	185,378	176,580	81,652	6.680,659
Agosto	2.891,897	1.068,060	643,239	941,971	234,142	936	319,351	192,896	105,079	6.397,771
Septiembre	2.764,842	654,082	944,285	973,543	189,039	501	341,928	253,724	37,438	5.559,382
Octubre	3.240,900	920,174	486,965	375,934	172,788	929	484,941	252,517	99,976	6.035,115
Noviembre	2.464,820	154,935	824,327	303,193	107,884	1,543	192,348	229,791	24,823	4.303,664
Diciembre	3.139,216	63,400	320,870	288,595	149,831	3,566	275,277	228,104	110,423	4.579,582
Totales	37.327,571	6.503,711	5.647.095	3.819.104	1.583.763	136.916	2.925.289	1.869.241	1.557.725	61.361.415

(VALORES)

1904	Umayupull	Bahia	Munta	Zmuerque	P. Boyivar	Sta. Elena	M. Cochallin	Cayo	Manchur Alto	TOTALES
Enero	1.278,776	121,459	39,401	25,876	38,691	10,718	29,999	26,071	1.570,991
Febrero	1.277,443	58,757	20,076	29,825	5,183	11,155	12,021	13,733	1,200	1.429,393
Marzo	1.233,943	147,686	34,511	21,756	21,534	5,609	18,873	11,202	9,450	1.504,555
Abril	2.275,018	129,561	50,369	37,627	6,625	11,892	6,082	13,016	6,000	2.536,190
Mayo	2.547,485	126,153	63,565	22,853	54,572	21,758	14,886	33,129	28,200	3.912,601
Junio	1.238,707	226,218	78,651	25,715	54,310	22,697	57,334	16,248	17,570	1.737,450
Julio	1.625,137	244,166	154,893	23,185	46,963	15,385	24,247	22,083	5,550	2.161,699
Agosto	1.399,076	258,977	117,917	84,986	106,867	10,976	42,149	24,786	8,000	2.053,734
Septiembre	1.920,081	190,720	188,500	36,714	86,116	6,000	47,567	29,520	3,000	1.817,418
Octubre	1.455,200	195,736	101,228	43,575	75,847	11,022	68,168	42,559	12,000	2.005,365
Noviembre	1.155,749	84,451	174,626	30,674	38,047	12,627	34,653	42,588	3,644	1.577,059
Diciembre	1.695,336	56,923	61,462	31,729	22,871	12,336	59,411	37,804	8,956	1.977,828
Totales	18.410,951	1.840,807	1.085.199	414,515	257,656	152.166	406,390	312,739	103,770	23.284,193

1901

CUADRO ESPECÍFICO ANUAL DE LA EXPORTACIÓN.
MERCADERÍAS NACIONALES.

MERCADERÍAS	KILOS	VALORES
Achiote	2,623	333
Ajenjilre.....	105	10
Ajos.....	4,043	669
ALGODÓN	4,708	900
Arenilla.....	250	50
Arroz.....	540	100
Asnos	1,200	600
Astas de res.....	3,544	444
AZÚCAR.....	559,866	67,400
Aves disecadas.....	95	170
Bayeta	1,671	2,700
Bote de madera.....	100	150
Brea.....	33,937	5,628
Caballos.....	1,200	355
Cabullas de algodón	103	5
CACAO.....	28,564,123	15,248,691
CAFÉ.....	3,489,628	1,914,596
Cañas bravas.....	25	..
Cañas rollizas.....	85,500	3,050
Cañas picadas.....	816,980	19,287
Carbón de piedra.....	82,432	3,600
CÁSCARA DE MANGLE.....	316,286	6,080
Cascarilla	73,242	16,675
CAUCHO	519,566	1,225,075
Cerdas	1,057	320
Cigarros	55	130
Colección de historia natural	1,740	2,100
Condurango.....	1,944	320
Cucharas de madera	25	15
Cueros de tigre.....	28	180
Cueros de chivo.....	4,275	3,565
Cueros de venado.....	43	30
Cueros de lagarto.....	92,256	22,144
CUEROS DE RES	1,052,194	497,374
Chocolate.....	430	150
Frejoles	1,162	75
FRUTAS.....	4,141,550	94,161
Ganado vacuno.....	4,524	1,700
Hamacas.....	395	796
Lana de carnero.....	2,620	600
Al frente.....	39,865,965	18,240,248

MERCADERÍAS	KILOS	VALOR
Del frente....	39,865,965	18,240,248
Lana de ceibo.....	18,682	8,310
Madera en bruto.....	169,065	5,578
Mineral de Oro.....	16,762	190,513
Muestras de mineral.....	46	100
Mulares.....	13,900	4,710
Orejilla.....	460	50
ORO EN POLVO.....	88	71,266
ORO FUNDIDO.....	123	93,607
ORO EN BARRAS.....	80	62,788
ORO SELLADO.....	1,222	1,385,920
PAJA MOCORA.....	7,904	12,650
Piolas de cabuya.....	569	605
Plantas vivas.....	120	..
PLATA SELLADA.....	161	5,150
PLATA PARA FUNDIR.....	47	1,500
Plumas de Garza.....	33	3,220
Raspaduras.....	3,821	420
Semillas.....	13,673	2,420
SOMBREROS.....	61,192	886,760
SUELAS.....	7,328	3,747
TABACO.....	40,206	19,509
TAGUA.....	21,085,467	2,208,441
Tierra mineral.....	1,700	22,140
Vainillo.....	10	120
Yeguns.....	350	150
Yerba medicinal.....	69	100
Totales.....	61,309,143	23,935,022

MERCADERÍAS NACIONALIZADAS.

MERCADERÍAS	KILOS	VALOR
Amianto.....	1,959	300
Aparatos para desinfectar.....	26	30
Aparatos científicos.....	700	1,500
Artículos eléctricos.....	490	650
Automóviles.....	2,366	10,000
Caja de hierro.....	620	60
Camisetas de algodón.....	419	757
Casinetes.....	40	150
Cilindros de hierro.....	7,292	3,965
Cobre usado.....	251	329
Cocinas de hierro.....	213	1,017
Cristalería.....	254	100
Desinfectantes.....	72	170
A la vuelta....	14,696	19,028

MERCADERÍAS	KILOS	VALOR
De la vuelta . . .	14,696	19,028
Drogas	56	56
Equipajes	857	980
Esmeraldas (piedras)	1	400
Faroles	48	30
Fósforos	787	105
Fuentes para soda	234	795
Hierro usado	204	30
Impresos	111	100
Instrumentos telegráficos	7	100
Instrumentos científicos	491	500
Juguetes de barro	24	20
Libros impresos	2,916	2,700
Licores	13	30
Liencillo	1,233	1,024
Loza	319	700
Manteca	198	100
Maquinaria	619	590
Materiales fotográficos	64	60
Máquinas de coser	1,115	565
Mercaderías varias	3,706	2,466
Muebles	267	200
Muestras	346	497
Objetos usados	50	..
Obras de arte	14	300
Paraguas	56	130
Piedras	225	28
Piezas para máquinas	682	80
Pianola	119	200
Puebla	598	664
Quinina	103	7
Repuestos para máquinas	53	100
Retratos con marcos	39	50
Romanas	107	100
Ruedas para máquina	33	80
Sacos de yute	1,879	412
Sempiterno	930	808
Tejidos de algodón	10,876	10,361
Tubos de hierro	2,370	475
Útiles para grabador	3,891	2,700
Vinos varios	1,375	300
Zinc llano	560	1,300
	52,272	49,171
Mercaderías Nacionales	61,309,143	23,235,022
Mercaderías Nacionalizadas	52,272	49,171
Total	61,361,415	23,284,193

CUADRO COMPARATIVO DE LA EXPORTACIÓN.

Peso en Kilos.

NACIONES	1900	1901	1902	1903	1904
Estados Unidos.....	9817302	8190336	10613244	10686707	10058108
Inglaterra.....	4561241	5604885	4311263	4698618	3961525
Alemania.....	15767092	19456316	11807397	14885885	17465155
Francia.....	11708681	15259216	14831747	9819095	17152288
Bélgica.....	17683	16569	46210	116550	8204
Austria.....		28624	18970	32740	53187
España.....	1648956	2320360	2201621	2049276	1953332
Italia.....	779063	1732377	2342222	1791044	2256838
Colombia.....	157652	98183	493205	517486	275096
Chile.....	847443	1914438	1951859	4371775	6502914
Perú.....	367581	2132018	2354860	1282243	758076
Cuba.....	31370	29943	15074	18735	20180
Argentina.....	43553	88384	108914	130325	220727
Costa Rica.....	6858	4490	937	2754	14004
Guatemala.....	126	38427	27368	21	7823
Guayana Francesa.....		20			
Honduras.....			83	50	94
Nicaragua.....	1001	5683	735	1582	398
Salvador.....	24350	20501	25991	9202	7925
Uruguay.....	17260	24939	40788	22364	14748
Antillas francesas.....	972	884		174	140
Antillas danesas.....		12			
Brasil.....	11				
Holanda.....	96473	513699	322304	1010458	583227
México.....	41030	27073	79719	87448	46796
Venezuela.....	1001	274	131	173	385
Haití.....		121			
Puerto Rico.....		113			
Varios.....		9676		41	145
Totales....	45636994	56517564	51094642	51534746	61361415

CUADRO COMPARATIVO DE LA EXPORTACIÓN.

Valores en Suces.

NACIONES	1900	1901	1902	1903	1904
Estados Unidos	3244327	2784799	4371137	4805445	5223774
Inglaterra	2439193	2036204	2026165	2327812	1898992
Alemania	2652985	2142565	1852586	3307646	4346304
Francia	5488303	6694131	7041272	4914944	7807702
Bélgica	9128	8787	24300	158594	5898
Austria	15868	10568	19500	30250
España	923696	1362508	1341390	1206347	1149536
Italia	79825	183179	213762	192471	315269
Colombia	57599	50045	106590	72000	83181
Chile	365512	313480	454106	569019	630947
Perú	88690	111295	146228	227946	1122594
Cuba	126083	122634	128187	51783	58085
Argentina	23973	40454	54389	76945	118916
Costa Rica	23618	30628	11349	30325	13702
Guatemala	1473	24083	16772	2400	5900
Guayana Francesa	400
Honduras	900	450	1443
Nicaragua	9215	11910	8110	3045	6482
Salvador	25933	36567	27880	21235	17300
Uruguay	10737	14449	22782	11424	8347
Antillas francesas	8257	8142	2655	1696
Antillas danesas	800
Brasil	120
Holanda	50198	280801	172437	519980	290009
México	32741	40324	73318	102647	126166
Venezuela	10406	3800	1800	2241	9526
Haití	1600
Puerto Rico	1600
Varios	2182	500	2144
Totales	15671712	16323156	18106038	18626353	23284193

IMPORTACIÓN

El monto total de las mercaderías importadas á la República, durante el año es de: 51.578,666, con valor de S/. 15.338,170, distribuidos entre los siguientes países:

NACIONES	KILOS	VALOR
Estados Unidos.....	15.336,190	4.897,848
Australia.....	12.007,804	68,795
Inglaterra.....	5.955,020	4.009,757
Alemania.....	7.911,379	2.985,114
Perú.....	3.275,597	359,452
Chile.....	2.066,008	246,452
Francia.....	1.885,465	1.234,516
Bélgica.....	1.715,118	587,940
Italia.....	955,256	477,802
España.....	713,262	369,798
China.....	20,222	61,655
Salvador.....	27,411	30,661
Austria.....	4,182	1,525
Cuba.....	1,480	3,741
Portugal.....	1,125	750
Colombia.....	2,276	2,069
Costa Rica.....	740	110
Holanda.....	131	95
Totales.....	51.578,666	15.338,170

Dividido entre los distintos puertos es así:

PUERTOS	KILOS	VALOR
Guayaquil.....	45.710,807	13.997,234
Manta.....	2.783,641	657,615
Bahía.....	1.941,325	405,782
Esmeraldas.....	574,850	158,349
Puerto Bolívar.....	568,043	119,190
Totales.....	51.578,666	15.338,170

Distribuidos entre los siguientes artículos:

CUADRO GENERAL Y ESPECÍFICO

DE LA IMPORTACION DE MERCADERIAS

POR TODOS LOS PUERTOS DE LA REPÚBLICA, EN EL AÑO DE 1904:

MERCADERÍAS	PESO	VALORES
Aceites en general.....	2.156,542	261,113
Artículos alimenticios.....	11.595,266	2.213,129
Artículos diversos.....	4.941,994	967,855
Animales vivos.....	5,305	2,125
Armas y municiones.....	247,878	381,800
Calzado y artículos de zapatería.....	58,433	141,958
Carruajes.....	62,780	27,938
Cemento, piedras y tierras.....	1.611,130	56,272
Cueros manufacturados.....	41,880	145,706
Drogas y medicinas.....	436,442	319,695
Embarcaciones.....	112,918	40,570
Ferretería.....	6.135,982	1.210,729
Fósforos.....	175,129	67,072
Hilos y cordelerías.....	246,199	245,303
Instrumentos de música.....	74,178	92,525
Joyería.....	9,329	59,637
Libros impresos y en blanco.....	85,727	83,366
Loza y cristalería.....	1.036,089	267,562
Madera en bruto y manufacturada.....	688,385	216,736
Maquinarias.....	866,527	391,427
Minerales.....	13.350,543	129,419
Oro y plata sellados.....	1,520	1.750,000
Papelería.....	893,194	301,575
Perfumería.....	74,778	95,216
Pinturas y barnices.....	307,624	125,101
Ropa hecha.....	226,431	639,972
Seda y tejidos tramados con seda.....	23,989	207,398
Sombreros.....	48,645	204,487
Tejidos diversos.....	2.060,943	3.750,013
Vino y licores.....	1.890,456	539,564
Velas estearinas.....	649,277	257,652
Vegetales.....	713,123	172,255
Totales.....	51.578,666	15.338,170

I M P O R T A C I O N .

(Peso en Kilos)

1914	Guayaquil	Manta	Bahía	Esmeraldas	P. Bolívar	TOTALES
Enero	3.313,341	239,913	44,075	21,230	115,803	3.735,262
Febrero	2.123,062	187,622	161,021	64,015	27,326	2.564,046
Marzo	2.149,190	204,180	206,455	14,052	7,609	2.581,486
Abril	2.250,919	141,110	81,783	23,252	19,069	2.516,133
Mayo	2.710,550	160,521	124,271	41,215	15,583	3.052,140
Junio	7.859,563	102,308	79,143	35,177	54,052	8.130,243
Julio	4.275,716	246,381	83,201	73,374	32,540	4.711,212
Agosto	5.854,581	307,221	175,769	64,798	103,670	6.506,039
Septiembre	4.405,524	269,548	628,084	21,497	25,066	5.349,719
Octubre	1.625,321	147,422	121,110	51,418	15,278	1.960,549
Noviembre	4.173,361	290,417	166,922	33,657	45,000	4.709,357
Diciembre	4.969,679	486,998	68,591	131,165	107,047	5.763,480
Totales	45.710,807	2.783,641	1.041,325	574,850	568,043	51.578,666

(Valores)

1904	Guayaquil	Manta	Bahía	Esmeraldas	P. Bolívar	TOTALES
Enero	1.133,303	45,568	11,605	13,753	24,736	1.228,965
Febrero	663,163	30,506	25,412	21,497	6,512	747,090
Marzo	933,808	37,405	26,135	3,347	1,780	1.022,475
Abril	670,792	41,064	11,946	7,110	7,143	738,055
Mayo	1.052,033	40,663	20,336	8,896	2,238	1.124,166
Junio	1.191,105	37,728	21,796	10,074	9,144	1.269,847
Julio	1.442,415	49,392	21,919	15,880	5,094	1.534,700
Agosto	1.513,607	59,609	46,151	18,383	13,173	1.650,923
Septiembre	1.462,603	84,674	119,856	5,272	8,452	1.680,857
Octubre	677,443	51,360	46,292	13,925	6,149	795,169
Noviembre	1.692,511	63,658	31,821	11,301	6,573	1.805,864
Diciembre	1.564,451	95,988	22,513	28,911	28,196	1.740,059
Totales	13.997,234	657,615	405,782	158,349	110,190	15.338,170

Los detalles comparativos retrospectivos son así:

CUADRO ESPECIFICO COMPARATIVO DE LA IMPORTACION.

PESO EN KILOS.

MERCADERÍAS	1900	1901	1902	1903	1904
Aceite en general..	2.310,122	1.373,830	2.153,470	2.224,564	2.156,542
Artículos alimenticios.....	13.149,448	13.199,926	10.732,254	11.415,916	11.295,266
Artículos diversos..	1.601,734	10.334,579	3.444,977	1.734,167	4.941,994
Animales vivos...	170,241	172,399	30,530	4,765	5,305
Armas y municiones.....	398,184	389,858	145,600	183,522	247,878
Calzado y artículos de zapatería....	39,742	25,619	50,007	63,767	58,433
Carruajes.....	116,333	140,259	60,453	55,868	62,780
Cemento y tierras diversas.....	1.723,092	3.403,482	1.860,353	755,075	1.611,130
Cueros manufacturados.....	53,174	84,406	42,688	17,112	41,880
Drogas y medicinas	360,145	1.074,353	800,523	496,725	436,442
Embarcaciones....	83,723	71,589	106,284	1,823	112,918
Ferretería.....	8.152,172	5.296,961	4.233,752	4.946,948	6.135,982
Fósforos.....	211,811	111,141	127,388	154,519	175,129
Hilo y cordeles..	290,831	227,854	183,717	274,403	246,199
Instrumentos de música.....	52,973	57,734	42,941	25,374	74,178
Joyería.....	12,761	11,814	5,701	8,016	9,329
Libros en blanco e impresos.....	61,629	135,538	93,519	58,885	85,757
Loza y cristalería..	756,854	813,379	809,637	833,934	1.086,089
Madera para construir y manufacturada.....	5.065,753	15.618,534	1.908,679	668,593	688,385
Maquinarias.....	3.234,283	777,038	375,820	448,629	866,527
Minerales.....	3.189,341	7.779,282	8.376,354	7.897,731	13.350,543
Oro y plata sellados	1,641	1,103	4,119	187	1,520
Papelaría.....	785,475	852,992	572,131	718,094	893,194
Perfumería.....	65,611	58,389	44,566	84,516	74,778
Pintura.....	266,528	199,790	131,110	344,818	307,624
Ropa hecha.....	210,098	255,092	290,738	229,626	226,431
Sedería y tejidos tramados con seda.....					23,989
Sombreros.....	20,978	35,268	38,805	36,816	48,645
Tejidos diversos..	2.885,237	2.642,171	3.094,476	2.716,583	3.060,943
Vinos y licores....	3.334,889	2.719,829	2.113,570	2.751,836	1.890,456
Velas estearinas...	839,908	684,767	577,532	481,202	649,277
Vegetales.....	1.097,254	1.289,455	1.758,072	782,834	713,123
Totales....	50.524,965	69.727,290	44.082,378	40.261,728	51.578,666

CUADRO ESPECIFICO COMPARATIVO DE LA IMPORTACION.

VALORES EN SUCRES.

MERCADERÍAS	1900	1901	1902	1903	1904
Aceites en general.	297,642	161,360	228,707	273,233	261,113
Artículos alimenticios.....	1.983,698	1.942,289	1.778,347	1.842,269	2.213,129
Artículos diversos.	519,448	2.006,950	855,116	517,029	967,855
Animales vivos...	87,984	52,059	8,420	6,470	2,125
Armas y municiones.....	206,872	323,258	126,445	106,048	381,800
Calzado y artículos de zapatería...	120,597	67,043	160,043	143,948	141,958
Carruajes.....	43,144	51,442	30,251	51,070	27,938
Cemento y tierras diversas.....	72,238	68,587	53,236	45,302	56,272
Cueros manufacturados.....	140,704	228,661	54,934	27,769	145,706
Drogas y medicinas	244,248	427,883	265,088	349,874	319,695
Embarcaciones....	21,590	44,617	71,784	3,390	40,570
Ferretería.....	1.552,989	1.131,167	926,668	1.034,438	1.210,729
Fósforos.....	76,037	36,648	46,011	59,660	67,072
Hilo y cordelería..	200,016	211,438	196,338	273,560	245,303
Instrumentos de música.....	60,257	74,872	51,985	34,029	92,525
Joyería.....	86,866	95,216	53,446	18,625	59,637
Libros en blanco é impresos.....	60,868	111,157	92,998	66,887	83,366
Loza y cristalería..	203,192	241,436	184,505	177,130	267,562
Madera para construir y manufacturada.....	367,690	559,903	157,045	227,471	216,736
Maquinarias.....	508,409	370,202	257,530	270,644	361,427
Minerales.....	88,815	123,312	113,204	91,521	129,419
Oro y plata sellado.	270,470	292,446	2.380,107	214,450	1.750,000
Papelería.....	339,393	323,580	298,713	308,976	304,575
Perfumería....	79,549	74,640	59,115	90,227	95,216
Pintura.....	98,159	70,247	56,989	159,077	125,101
Ropa hecha.....	643,546	733,669	861,658	566,926	639,972
Sedería y tejidos tramados con seda.....					207,398
Sombreros.....	82,779	129,797	137,622	117,233	204,487
Tejidos diversos...	3.620,172	3.892,318	3.852,408	2.973,134	3.750,013
Vinos y licores....	928,879	826,419	614,947	736,567	539,564
Velas estearinas...	264,624	279,755	225,395	186,718	257,652
Vegetales.....	146,003	210,458	289,940	164,799	172,255
Totales....	13.416,878	15.126,281	14.442,984	11.069,814	15.338,170

CUADRO

COMPARATIVO DE LA IMPORTACION

PESO EN KILOS.

NACIONES	1900	1901	1902	1903	1904
Estados Unidos...	22.448,309	36.394,433	15.988,529	14.607,335	15.336,190
Inglaterra	8.600,476	5.964,556	7.943,067	10.602,203	5.955,020
Alemania	6.902,273	5.537,303	4.828,430	4.894,620	7.911,379
Francia	1.887,492	3.528,657	2.470,824	1.860,059	1.885,465
Rélgica	2.266,862	3.345,691	2.385,342	1.346,512	1.715,118
Australia		4.054,021	1.998,980		12.007,804
España	931,200	915,423	791,281	978,855	713,262
Italia	932,793	811,489	555,744	805,311	655,256
Colombia	12,732	54,590	123,646	1,962	2,276
Chile	2.922,470	3.008,418	2.297,931	1.585,458	2.066,008
Perú	3.574,954	6.072,407	4.578,760	3.542,035	3.575,597
Cuba	2,222	54	120	119	1,480
China	9,112	13,668	13,996	16,797	20,222
Argentina		100			
Centro América ..	5,840	10,395	3,398	19,522	28,151
Austria				940	4,182
Portugal		1,056	2,325		1,125
Uruguay		264	5		
India Inglesa	21,471	13,807			
Antillas Francesas		958			
Jamaica	6,481				
Holanda					131
Total	50,524,965	69,727,290	44,082,398	40,261,728	51,578,666

CUADRO

COMPARATIVO DE LA IMPORTACION

VALORES EN SUCRES.

NACIONES	1900	1901	1902	1903	1904
Estados Unidos...	3.430,430	3.966,308	2.982,660	2.796,537	4.897,848
Inglaterra.....	3.974,809	3.575,100	5.750,785	3.196,481	4.009,757
Alemania.....	2.577,290	2.712,467	2.085,900	2.000,001	2.985,114
Francia.....	1.240,677	1.995,693	1.588,030	1.011,738	1.234,516
Bélgica.....	561,083	849,128	368,898	403,102	587,940
Austria.....		24,570	17,000		68,795
España.....	361,139	308,511	348,373	442,686	369,798
Italia.....	371,062	463,897	348,044	440,857	477,892
Colombia.....	14,130	47,340	81,941	269	2,069
Chile.....	293,510	265,120	294,970	203,069	246,452
Perú.....	494,459	794,385	510,174	499,720	359,452
Cuba.....	6,946	250	170	1,290	3,741
China.....	76,514	100,546	59,417	46,077	61,655
Argentina.....		10			
Centro América..	8,793	18,361	6,132	27,557	30,771
Austria.....				430	1,525
Portugal.....		110	490		750
Uruguay.....		660			
India Inglesa...	4,222	2,805			
Antillas Francesas		520			
Jamaica.....	1,814				
Holanda.....					95
Total.....	13.416,878	15.126,281	14.442,984	11.069,814	15.338,170

El Comercio Internacional

COMPARATIVO EN EL AÑO 1904,

HA SIDO ASÍ:

NACIONES	IMPORTACIÓN	EXPORTACIÓN
Alemania	S/. 2.985,114	S/. 4.346,304
Francia	1.234,516	7.807,702
Estados Unidos.....	4.897,848	5.233,774
Chile	246,452	630,947
Inglaterra.....	4.009,757	1.898,992
Italia	477,892	315,269
España	369,798	1.149,536
Holanda	95	290,009
Perú.....	359,452	1.122,594
Colombia.....	2,069	83,181
Argentina.....		118,916
México		126,166
Austria	1,525	30,250
Cuba	3,741	58,085
Uruguay		8,347
Costa Rica.....	110	13,702
Guatemala.....		5,900
Salvador	30,661	17,300
Nicaragua		0,482
Venezuela		9,526
Martinica.....		1,696
Jamaica.....		2,174
Bélgica.....	587,940	5,898
Honduras.....		1,443
Australia.....	68,795	
China	61,655	
Portugal.....	750	
Total.....	S/. 15.338.170	S/. 23.284,193

REFORMAS DE ADUANA.

El nuevo arancel que comenzó á regir el 1.º de Enero del presente año, contiene las siguientes reformas:

	POR KILO	
	Antiguo	Nuevo
Ácido, clorohídrico y fénico.....S/.	0,05	libre
Telescopios	0,25	“
Barómetros	0,05	“
Brújulas.....	0,05	“
Crísoles	0,05	“
Creolina y Creosina.....	0,25	“
Anuanto ó Asbestos.....	0,01	“
Cloruro de Cal.....	0,25	“
Ácido nítrico.....	0,05	“
Azufre sublimado.....	0,25	“
Vacuna animal	0,25	“
Sueros antipestosos.....	0,25	“
Sulfato de cobre	0,05	“
Borax.....	0,25	“
Óxidos metálicos para	0,25	“
Cemento Romano	0,01	“
Fierro en varillas	0,02	“
Ácido sulfúrico.....	0,05	“
Piezas metálicas para construcción de edificios.....	libre	“
Aceite de algodón.....crudo	0,25	0,01
Aceite de higuerilla para fabricar jabón y velas.....	0,25	0,01
Fierro ó acero, en barras, lingotes angular y “T”.....	0,02	0,01
Bacénicas.....		0,01
Bandejas.....		0,01
Platos.....	0,01	0,01
Platones.....		0,01
Tazas de loza ordinaria.....		0,01
Crudo ó cáñamos para sacos.....	0,05	0,03
Sémola para pan.....	0,03	0,05
Sémola para fideos.....	0,03	0,03
Botones de Tagua.....	0,25	0,05
Manteca de puero.....	0,05	0,10
Copas, copitas, vasitos y vasos de vidrio ordinario.....	0,05	0,05
Cafeteras, lecheras, azucareras, teteras, jarros, jarritas, soperas, mantequilleras y demás artículos de loza ordinaria.....	0,01	0,05
Ollas de fierro ó acero.....	0,10	0,10
Platos y tazas blancas de porcelana.....	0,10	0,05
Platos y tazas de loza fina.....	0,05	0,05
Artículos de loza fina no mencionados.....	0,05	0,10

	POR KILO	
	Antiguo	Nuevo
Roperos, cómodas, aparadores, lavatorios, escritorios, mesas, estantes para libros y veladores de madera ordinaria y sin adornos.....S/.	0.10	0.10
Sillas, sillones y demás muebles de bejuco ó imitación sin adornos.....	0.10	0.10
Muebles de bejuco ó imitación con adornos.....	0.10	0.15
Reperos, etc. de madera fina enchapados, tallados ó con adornos.....	0.10	0.15
Cueros preparados.....	0.25	0.15
Telas de cañamo.....	0.15	0.25
Artículos de porcelana no mencionados.....	0.10	0.25
Jarabes medicinales y específicos.....	0.25	0.25
Muebles tapizados ó forrados.....	0.10	0.25
Vasos y copas de cristal fino.....	0.15	0.25
Pisco.....	0.25	0.50
Facturas y otros documentos impresos, grabados ó litografiados.....	0.25	1.50
Artículos de cristal fino no mencionados.....	0.15	0.50
Muebles dorados, con imitaciones ó aplicaciones de metal..	0.10	0.50
Broches y botones para camisa.....		1.00
Calzado (excepto el de caucho).....	1.00	2.00

FACTURAS CONSULARES: La nueva tarifa fija el impuesto en S. 2, hasta el valor de S. 100 y 2 %, de allí en adelante y por soborno el 20 % del monto de las facturas consulares.

TAGUA: Se ha suprimido de las excepciones al impuesto de $\frac{1}{2}$ centavo en kilo, para su exportación.

PAJA TOQUILLA Y MOCORA: Se le ha fijado el derecho de S. 1 el kilo para la exportación; y adicional de 25 centavos el kilo á la toquilla.

IMPUESTO DE CONSUMO DE LICORES: Se ha fijado la tasa en 20 centavos el kilo en vez de 15.

JUICIOS CIVILES: El Congreso al reformar el Código de Enjuiciamientos ha decretado en forma más expedita para la prosecución de los juicios civiles, cual es la de facultar el embargo de bienes en el auto de pago, lo cual concede amplísima garantía al acreedor.

FERROCARRIL: El 8 de Septiembre se estableció el tráfico hasta Colta, caserío muy cercano á Riobamba, permitiendo así hacer el viaje de este puerto á aquella ciudad en una jornada.

El Congreso zanjó las dificultades con la Compañía constructora, y acordó distribuir el saldo del valor contratado entre el número de millas que faltan para llegar á la Capital.

La emisión total hasta el 8 de Agosto de 1904 es de \$ 9,807,305, y según el acuerdo autorizado por el señor Comisionado Fiscal, Sr. Lizardo García, se destina el fondo de amortización (el 1 % S. 122,820 anuales) á la compra en el mercado de los bonos emitidos. De esta suerte, la Compañía ha comprado ya \$ 1,102,310, y los intereses de los bonos comprados, acrecen el mismo fondo.

Aun cuando no tan activamente como lo desea el país todo, la obra continúa y se espera que en el curso de este año se establecerá el tráfico á Riobamba.

IMPUESTOS NUEVOS: Los decretados por el último Congreso, á saber de lo que representan los derechos diferenciales del arancel de Aduana, son:

CIGARROS Y CIGARRILLOS: Impuesto municipal en el Cantón Guayaquil, como sigue:

Cigarros recortados, el mazo de 25.....	5 centavos.
Id. de pico, el mazo de 25.....	10 id.
Id. finos, en caja de 50.....	50 id.
Id. extranjeros, en caja de 50.....	1 sucre.
Cigarrillos nacionales, cajetilla de 15.....	1 centavo.
Id. extranjeros, en cajetillas de 15.....	2 id.

PLÁTANOS: 10 centavos el racimo de exportación de cualquier clase.

AGUARDIENTES: En Guayaquil, 6 centavos más el litro para el Municipio; y en toda la República, el completo hasta 20 centavos el litro, para el ferrocarril al Oriente.

SAL: Se ha aumentado el precio de 4 centavos kilo (S. 1.84 los 46 kilos) á S. 3, los 46 kilos.

MUELLE DE FIERRO: El Congreso ha autorizado al Gobierno á contratar, en licitación, la construcción del muelle de hierro en Guayaquil, en iguales ó mejores condiciones que las estipuladas en el contrato de 1900, que se ha considerado como caducado.

EXPORTACIÓN DE PLATA: A causa de la excesiva cantidad de moneda de plata circulante, el Congreso autorizó la exportación de S. 200,000, en moneda de talla mayor y quintos de sueres; y la importación de S. 50,000, en décimos y vigésimos.

CAUCHO: El Congreso autorizó al Ejecutivo á pagar la prima 5 centavos por cada árbol de caucho que se siembre, siempre que excedan de 500 árboles y que tengan 5 años de edad.

TIMBRES: Reformada la Ley de Timbres he creído oportuno insertarla íntegra con las reformas dictadas.

ESTANCO: Con el objeto de crear fondos para el ferrocarril al Oriente el Congreso decretó el estanco del tabaco, fósforos y papel de fumar. El primero no se ha puesto en vigencia, por falta de suficientes disposiciones legales. Los dos últimos sí; y, desde el 1.º de Noviembre, el Estado vende los dos artículos habiendo adquirido antes, toda la existencia en plaza. El precio de los fósforos es:

Caja corriente "Vulcano", paquete, 18 centavos.	
Papel de 1.ª.....	S. 10
2.ª.....	" 9
3.ª.....	" 8
San Lorenzo.....	" 5
Venado.....	" 4

Como la Cámara ha sido consultada respecto al estanco del tabaco, creo conveniente insertar, en el apéndice de esta Memoria, la contestación á las consultas del señor Ministro

CONSULADO EN EL JAPÓN: No obstante de estar considerado en el presupuesto fiscal el pago de este empleado, no ha sido aún nombrado y creo de mucho interés insistir ante el Gobierno para su pronto envío.

REFORMAS: Recomiendo muy especialmente á mi sucesor al insistir ante el H. Congreso por las reformas al Código de Comercio y la Ley de Industrias Nacionales, que hemos enviado hace tres años para su estudio.

SEGURO:—El movimiento del año ha sido así:

Pólizas emitidas en 1904.

COMPAÑÍAS	Enero	Febrero	Marzo	Abril	Mayo	Junio	Julio	Agosto	Setiembre	Octubre	Noviembre	Diciembre	Totales
Liverpool & London & Globe	84,100	153,920	162,460	71,850	81,000	47,600	69,950	122,800	53,400	113,550	101,850	93,400	1,155,880
Commercial Union	84,000	114,000	106,500	99,400	85,000	6,000	83,300	75,000	197,000	167,710	139,000	183,300	1,339,210
Royal Insurance	84,950	118,300	107,800	88,450	123,050	60,500	104,950	177,700	146,000	120,420	79,200	90,900	1,302,220
London & Lancashire	229,050	154,900	174,750	252,800	57,000	172,400	182,300	120,800	47,500	52,100	85,800	33,000	1,562,400
North British	118,000	45,000	45,000	95,000	54,000	4,000	20,000	26,000	4,200	20,000	20,000	20,000	157,500
Aachen Munich	30,000	5,000	10,000	16,500	10,000	23,000	6,500	10,000	20,000	20,000	30,000	30,000	173,500
Hamburgo Bremense	26,500	5,000	10,000	22,500	3,000	10,000	12,500	14,000	20,000	20,000	20,000	20,000	155,400
Magdeburguesa	10,000	24,000	37,000	19,000	31,800	7,100	23,500	3,000	60,400
Netherlands	7,000	8,000	15,000	6,000	800	11,000	5,400	7,200
TOTALES	656,600	596,120	626,510	653,500	445,050	375,500	504,500	578,100	476,000	624,680	495,750	472,600	6,504,910

Primas cobradas en 1904.

COMPAÑÍAS	Enero	Febrero	Marzo	Abril	Mayo	Junio	Julio	Agosto	Setiembre	Octubre	Noviembre	Diciembre	Totales
Liverpool & London & Globe	10,551.47	13,405.27	9,741.70	4,744.94	5,103.30	4,336.47	4,380.91	9,524.40	4,433.38	9,969.39	7,954.29	8,495.41	92,640.92
Commercial Union	7,045.02	8,886.07	9,130.97	8,464.09	6,372.45	555.02	7,193.37	6,000.25	16,360.98	12,874.68	11,000.05	15,696.66	109,580.51
Royal Insurance	7,027.97	9,354.04	8,620.45	8,240.01	9,288.20	5,850.84	8,578.17	10,126.35	11,824.99	10,824.02	7,453.05	7,314.29	104,503.18
London & Lancashire	14,665.96	12,534.79	14,825.81	14,350.39	4,090.98	12,242.59	13,690.62	7,400.59	3,830.53	4,288.—	6,636.25	3,178.40	112,343.01
North British	4,565.52	2,216.97	3,202.01	3,555.72	1,574.37	299.88	1,071.—	3,142.—	353.43	6,941.12	2,447.22	4,977.07	33,346.31
Aachen Munich	3,491.46	642.60	963.90	947.83	1,071.—	1,724.31	208.84	645.81	1,499.40	2,093.80	13,288.95
Hamburgo Bremense	2,620.30	749.70	755.32	1,311.97	289.17	740.70	615.82	1,051.07	1,767.15	1,713.60	2,677.50	14,310.30
Magdeburguesa	921.00	1,735.02	2,677.50	1,349.46	2,567.17	577.26	2,305.40	224.93	12,357.80
Netherlands	514.99	771.12	1,526.17	599.76	77.11	1,060.20	417.77	708.99	5,676.20
TOTALES	49,976.70	47,790.34	48,161.22	42,130.84	30,805.61	20,963.38	37,687.93	39,457.64	39,233.83	51,474.90	40,904.86	40,370.88	498,048.51

POLIZAS EMITIDAS.

COMPANIAS	1899	1900	1901	1902	1903	1904
Royal.....	S/. 1.638,370	1.691,724	1.909,570	1.190,690	1.238,120	1.302,220
London & Lancashire.....	2.069,210	3.056,582	3.287,498	1.380,030	1.805,960	1.562,400
Phoenix.....	857,950	1.028,750	1.000,770	399,650
Comercial Union.....	965,740	997,740	1.282,130	1.374,460	1.539,030	1.339,210
Palatine.....	334,500	254,000	11,500
Liverpool, London & Globe.....	1.370,600	1.431,750	1.490,500	1.023,250	1.058,900	1.155,880
North British & Mercantile.....	981,800	913,400	966,800	510,800	747,600	598,400
Lancashire.....	50,000	82,500
Royal Exchange.....	397,240	594,740	455,340	295,225
Magdeburgersa.....	359,300	352,406	300,300	379,350	166,400
Hamburg Bremense.....	227,100	158,000	217,000	126,500	175,500	155,400
Manchester.....	1.288,150	1.151,550	1.383,650	598,750
Aachen Munich.....	244,700	263,780	212,000	115,500	165,500	157,500
Netherlands.....	364,300	450,425	387,200	141,770	70,450	60,400
Cristoforo Colombo.....	64,000	50,000
La Salitrea.....	8,000	20,000
Total.....	S/. 12.048,760	12.229,550	12.876,228	7.575,975	6.967,406	6.504,910

PRIMAS

COMPANIAS	1899	1900	1901	1902	1903	1904
Royal.....	S/ 99,165.05	95,402.08	104,025.77	92,337.45	108,247.59	104,503.18
London & Lancashire.....	128,255.81	161,107.44	181,212.01	78,195.35	121,247.63	112,343.07
Phoenix.....	48,456.18	58,702.49	51,959.03	24,000.50
Comercial Union.....	54,148.87	53,260.68	73,651.56	108,018.20	125,967.07	109,880.51
Palatine.....	11,379.32	10,701.72	60.37
Liverpool, London & Globe.....	75,904.86	69,103.61	79,677.87	70,831.73	85,702.29	92,640.03
North British & Mercantile.....	45,310.57	42,597.47	48,437.50	32,387.82	44,925.68	33,346.31
Lancashire.....	3,085.59	5,200.21
Royal Exchange.....	22,016.52	21,820.95	29,572.09	21,113.07
Magdeburgersa.....	21,703.43	22,317.05	19,086.65	23,864.44	14,784.45	12,357.80
Hamburg Bremense.....	11,801.27	8,548.47	12,385.22	9,622.02	14,827.65	14,710.30
Manchester.....	72,253.47	68,172.80	67,758.57	35,107.17
Aachen Munich.....	14,007.04	15,238.54	12,211.55	8,489.66	13,824.45	13,288.95
Netherlands.....	10,379.46	18,384.10	20,964.75	8,498.25	6,743.18	5,676.20
Cristoforo Colombo.....	2,371.08	2,680.12
La Salitrea.....	505.05	1,225.35
Total.....	S/ 618,517.34	650,557.11	704,179.07	517,280.59	536,329.99	498,048.15

MOVIMIENTO MARÍTIMO: Inserto el cuadro del Movimiento marítimo que arroja las siguientes cifras:

ENTRADAS		SALIDAS	
1904.....	398,847 toneladas	1904.....	401,600 toneladas
1903.....	270,559 id.	1903.....	271,919 id.
1902.....	342,415 id.	1902.....	341,575 id.


Movimiento marítimo del puerto de Guayaquil, en 1904:

MESES	ENTRADAS				SALIDAS			
	Embarcaciones mayores.		Embarcaciones menores.		Embarcaciones mayores.		Embarcaciones menores.	
	Núm.	Tonelaje	Núm.	Tonelaje	Núm.	Tonelaje	Núm.	Tonelaje
Enero.....	16	29,226	130	1,324	16	29,078	167	3,184
Febrero.....	16	40,573	126	2,273	16	30,811	96	2,491
Marzo.....	15	27,514	166	2,453	15	28,719	160	2,861
Abril.....	14	24,485	217	2,162	15	25,024	203	2,183
Mayo.....	17	30,681	101	2,634	15	25,777	89	2,830
Junio.....	15	27,944	185	3,060	12	22,629	150	3,006
Julio.....	16	25,623	205	3,610	19	31,818	225	4,141
Agosto.....	23	39,771	188	4,364	23	41,122	179	4,159
Septiembre..	21	36,321	197	3,394	18	32,847	155	3,410
Octubre.....	17	27,602	154	3,198	15	24,561	141	3,593
Noviembre...	19	36,325	209	3,541	23	42,281	196	4,040
Diciembre...	17	25,965	146	3,748	16	27,635	137	3,499
Total....	206	362,090	2,024	36,757	203	362,302	1,898	39,397
	398,847 toneladas				401,699 toneladas			

CONCLUSIÓN: Hago votos por la marcha próspera de esta Institución, y presento á los señores Miembros de nuevo mis agradecimientos por la honrosa distinción de que he sido objeto, al ser elegido Presidente en el período que termina.

Señores,

Ramón L. Mejía.



APENDICE

Cotizaciones del cambio, 1904.

FECHAS	Londres		Paris		Alemania		Italia		España		New York		S. Frnco.		Kingston		Perú		Panamá		Chile		Bélgica	
	1 ¢ \$	10,20	5 fs. \$	2.03	4 ms. \$	2.03	5 fs. \$	2.03	5 ps. \$	1.53	1 ¢ \$	2.09	1 ¢ \$	2.09	1 ¢ \$	10,20	1 ¢ \$	1.02	1 ¢ \$	0.98	1 ¢ \$	0.74	5 fs. \$	2.03
Enero 3 ¢ Enero 19	10,20	2.03	1.99	2.01	1.97	2.02	1.49	2.08	2.07	2.07	2.07	2.07	2.07	2.07	2.07	2.07	2.07	2.07	2.07	2.07	2.07	2.07	2.07	2.07
Enero 19 ¢ Enero 22	10,20	2.03	1.99	2.01	1.97	2.02	1.49	2.08	2.07	2.07	2.07	2.07	2.07	2.07	2.07	2.07	2.07	2.07	2.07	2.07	2.07	2.07	2.07	2.07
Enero 22 ¢ Enero 23	10,20	2.03	1.99	2.01	1.97	2.02	1.49	2.08	2.07	2.07	2.07	2.07	2.07	2.07	2.07	2.07	2.07	2.07	2.07	2.07	2.07	2.07	2.07	2.07
Enero 23 ¢ Enero 29	10,20	2.03	1.99	2.01	1.97	2.02	1.49	2.08	2.07	2.07	2.07	2.07	2.07	2.07	2.07	2.07	2.07	2.07	2.07	2.07	2.07	2.07	2.07	2.07
Enero 29 ¢ Marzo 20	10,20	2.03	1.99	2.01	1.97	2.02	1.49	2.08	2.07	2.07	2.07	2.07	2.07	2.07	2.07	2.07	2.07	2.07	2.07	2.07	2.07	2.07	2.07	2.07
Marzo 21 ¢ Marzo 24	10,15	2.01	1.98	2.01	1.97	2.02	1.47	2.07	2.07	2.07	2.07	2.07	2.07	2.07	2.07	2.07	2.07	2.07	2.07	2.07	2.07	2.07	2.07	2.07
Marzo 24 ¢ Marzo 27	10,10	2.01	1.98	2.01	1.97	2.02	1.46	2.07	2.07	2.07	2.07	2.07	2.07	2.07	2.07	2.07	2.07	2.07	2.07	2.07	2.07	2.07	2.07	2.07
Marzo 27 ¢ Abril 3	10,05	2.01	1.97	2.01	1.97	2.02	1.45	2.07	2.07	2.07	2.07	2.07	2.07	2.07	2.07	2.07	2.07	2.07	2.07	2.07	2.07	2.07	2.07	2.07
Abril 3 ¢ Junio 13	10,05	2.01	1.99	2.01	1.99	2.02	1.45	2.07	2.07	2.07	2.07	2.07	2.07	2.07	2.07	2.07	2.07	2.07	2.07	2.07	2.07	2.07	2.07	2.07
Junio 14 ¢ Julio 25	10,05	2.01	1.99	2.01	1.99	2.02	1.46	2.07	2.07	2.07	2.07	2.07	2.07	2.07	2.07	2.07	2.07	2.07	2.07	2.07	2.07	2.07	2.07	2.07
Julio 26 ¢ Agosto 2	10,05	2.01	1.97	2.01	1.97	2.02	1.46	2.07	2.07	2.07	2.07	2.07	2.07	2.07	2.07	2.07	2.07	2.07	2.07	2.07	2.07	2.07	2.07	2.07
Agosto 3 ¢ Septiembre 5	10,05	2.01	1.97	2.01	1.97	2.02	1.46	2.07	2.07	2.07	2.07	2.07	2.07	2.07	2.07	2.07	2.07	2.07	2.07	2.07	2.07	2.07	2.07	2.07
Sept. 6 ¢ Octubre 4	10,05	2.01	1.97	2.01	1.97	2.02	1.46	2.07	2.07	2.07	2.07	2.07	2.07	2.07	2.07	2.07	2.07	2.07	2.07	2.07	2.07	2.07	2.07	2.07
Octbre. 5 ¢ Octubre 10	10,05	2.01	1.97	2.01	1.97	2.02	1.46	2.07	2.07	2.07	2.07	2.07	2.07	2.07	2.07	2.07	2.07	2.07	2.07	2.07	2.07	2.07	2.07	2.07
Octbre. 11 ¢ Octubre 20	10,10	2.01	1.98	2.01	1.97	2.02	1.47	2.07	2.07	2.07	2.07	2.07	2.07	2.07	2.07	2.07	2.07	2.07	2.07	2.07	2.07	2.07	2.07	2.07
Octbre. 21 ¢ Nbre. 27	10,15	2.02	1.99	2.02	1.99	2.02	1.48	2.09	2.09	2.09	2.09	2.09	2.09	2.09	2.09	2.09	2.09	2.09	2.09	2.09	2.09	2.09	2.09	2.09
Nbre. 28 ¢ Dbre. 4	10,15	2.02	1.99	2.02	1.99	2.02	1.50	2.09	2.09	2.09	2.09	2.09	2.09	2.09	2.09	2.09	2.09	2.09	2.09	2.09	2.09	2.09	2.09	2.09
Dbre. 5 ¢ Dbre. 11	10,15	2.02	1.99	2.02	1.99	2.02	1.50	2.08	2.08	2.08	2.08	2.08	2.08	2.08	2.08	2.08	2.08	2.08	2.08	2.08	2.08	2.08	2.08	2.08
Dbre. 12 ¢ Dbre. 25	10,15	2.02	1.99	2.02	1.99	2.02	1.52	2.08	2.08	2.08	2.08	2.08	2.08	2.08	2.08	2.08	2.08	2.08	2.08	2.08	2.08	2.08	2.08	2.08
Dbre. 26 ¢ Dbre. 31	10,15	2.02	1.99	2.02	1.99	2.02	1.53	2.08	2.08	2.08	2.08	2.08	2.08	2.08	2.08	2.08	2.08	2.08	2.08	2.08	2.08	2.08	2.08	2.08

COTIZACIONES DE PRODUCTOS DURANTE EL AÑO DE 1904

PRECIO EX SUCRES.

PRODUCTOS	Enero 12	Enero 12	Mzo. 12	Mzo. 5	Mzo. 10	Mzo. 12	Mzo. 15	Mzo. 17 al 31	Abril 12	Abril 16	Mayo 12	Junio 12	Junio 27	Julio 12	Agto. 12	Sept. 12	Octbre. 12	Octbre. 16	Nbre. 12	Nbre. 16	Dbre. 12	Dbre. 16
	al 11	al 15	al 19	al 24	al 29	al 14	al 16	al 15	al 15	al 20	al 24	al 26	al 30	al 31	al 31	al 15	al 15	al 20	al 15	al 20	al 15	al 31
Cacao de Arriba	20	21	23	23	23	22	23	23/24	23	23	23	23	23	22	23	21	21	20,50	19	18,50	19	19,50
" Baho	19	19,50	21	21	21	21	21,50	20/22	21,50	22	22	21	21	20	21	20	20	18,50	18	18,50	18	19
" Machado	18,50	19	20,50	20,50	19	20,50	20,50	10/21	20	20	20	19	19	18,50	19	19,50	19,50	18	17,50	18	18,50	18,50
Café pilado de 1ª	10,50	11	18	18	15	18	18	15	16	17	18	18	18	16	16	13,50	14	14,50	14	13,50	14	14
" " 2ª	9	9,50	16	16	14	14	14	12/14	12	12	14	14	14	14	14	12,50	13	13	12	13	12	11
" en cascara	7	8	14	14	12	12	12	10/12	10	10	11	10	10	9	9	10,50	11	10	9	11	10	9
Caucho en plancha	60	60	60	60	70	70	70	60/70	70	70	70	85	80	80	80	65	70	75	70	65	60	70
" tirado	75	78	75	75	90	90	90	80/95	90	90	90	85	80	80	80	65	90	90	90	95	90	90
" andullo	108	108	108	108	110	110	110	110/120	125	120	120	120	120	120	120	122	120	125	125	130	120	120
Cueros seranos	22	22	22	22	24	24	24	25/26	25	26	25	24	23	23	23	23	27	26	28	28,50	28	28
" oriollos	20	20	20	20	22	22	22	23/24	23	23	23,50	22	21,50	21,50	21,50	23	24	24	25	24	24	22
" picados	15	15	15	15	17	17	17	18/20	18	18	18	17	16	16	16	16	19	16	20	18	17	18
Tigra pelada	5,50	5,50	5,50	5,50	5,50	5,50	5,50	5,50/6	6	6,50	6,50	6	6	6	6	6,50	6	6,50	5,50	6	5,50	5
" en cascara	3	3	3	3	3	3	3	3,50/4	4	5	5	5	5	5	5	4	3,60	3,50	3,50	3,50	3	3,50
Orebilla	5	5	5	5	5	5	5	5	5	6	5	5	5	5	5	5	5	5	5	5	5	5
Cascarrilla	5	5	5	5	5	5	5	8	8	7	15	15	15	15	15	15	15	15	15	15	15	15
" roja	20	20	20	20	20	20	20	10	10	15	15	15	15	15	15	15	15	15	15	15	15	15
Condurango	5	5	5	5	5	5	5	4	4	5	5	5	5	5	5	5	5	5	5	5	5	5
Talco principal Sta. Rosa	24	24	24	24	24	24	24	24	24	25	26	22	22	22	22	22	24	24	24	24	24	24
" bujera	20	20	20	20	20	20	20	14	15	16	15	14	14	14	14	15	15	15	15	15	15	15
" Esmeraldas	30	28	30	30	30	30	30	26	26	26	25	26	26	26	26	26	26	26	26	26	26	26
" Duale	28	28	28	28	28	28	28	23	21	24	26	24	24	24	24	24	24	24	24	24	24	24
Paja mocora																						
" toquilla																						

ESTADO DEL BANCO DEL ECUADOR

EN DICIEMBRE 31 DE 1904.

ACTIVO		
CAJA.—En oro y plata seliados.....	S. 2.057,061.80	
En letras y vales por cobrar.....	11,752.02	
En billetes del Banco Comercial y Agrícola.....	33,853	S. 2.102,666.82
Cuentas corrientes deudoras.....		228,601.59
Cartera.....		2.886,997.35
Cuentas corrientes en el extranjero.....		1.570,349.60
Gobierno del Ecuador.....		2.787,274.33
Municipalidad.....		536,189.81
Células hipotecarias.....		364,200
Edificio del Banco.....		120,000
		<u>S. 10.596,279.50</u>
PASIVO		
Capital.....	S. 3,000,000	
Circulación.....		3.199,965.20
Fondo de Reserva.....		800,000
Fondo para Anticipos.....		87,799.34
DEPÓSITOS:—En cuenta corriente.....	S. 1.193,616.51	
A la vista.....	12,077.19	
A plazo.....	1,549,072.25	2.754,765.95
Dividendo.....		396
Descuentos, para 1905.....		81,150.79
Diversos Deudores y Acreedores.....		115,775.19
Ganancias y pérdidas.....		556,427.03
		<u>S. 10.596,279.50</u>

GUAYAQUIL, DICIEMBRE 31 DE 1904.

E. M. AROSEMENA—E. GAME,
Gerentes.

ES CONFORME.

Alfredo Cartwright—Luis Orrantía,
Comisarios.

BALANCE DEL BANCO COMERCIAL Y AGRÍCOLA Al 31 de Diciembre de 1904.

ACTIVO.		
CAJA :— <i>Sección Comercial.</i> —Oro y plata...S.	1,527,378.77	
Billetes del Banco del Ecuador.	13,083	
Letras por cobrar	40,129.18	
Billetes nuestros.....	299,773	S. 1,880,363.95
CAJA DE LA SUCURSAL.—Oro y plata....S.	147,732.44	
Billetes del Banco del Ecuador.	21,700	
Billetes nuestros.....	15,148	184,580.44
		S. 2,064,944.39
Sucursal en Quito.....		33,515.92
Accionistas Mayores.....		632,250
Accionistas Menores		61,875
Documentos por Cobrar.....		3,109,813.02
Fondos en el Extranjero.....		860,317.42
Varios Deudores y Acreedores.....		875,220.45
Cuotas diferidas.....		100
Gobierno del Ecuador, Deudas Consolidadas		1,430,119.49
<i>Sección Agrícola.</i> —Deudores Hipotecarios.....		5,038,792.30
Dividendos diferidos.....		36,818.80
Negociación de Cédulas del 9 %.....		988,000
Negociación de Cédulas del 7 %		4,700
Intereses de Cédulas del 9 %.....		107,827.96
Intereses de Cédulas del 7 %		336.16
Comisiones de Préstamos		21,978.02
		S. 15,266,618.83
PASIVO.		
<i>Sección Comercial.</i> —Capital.....		S. 3,000,000
Circulación		3,344,200
Fondo de Reserva		185,000
Fondo para Dividendos.....		76,000
Depósitos: en cuenta corriente, S.	399,117.04	
á plazo	524,617.22	
á la vista.....	24,707.16	948,441.42
Letras por Pagar.....		9,415.69
Intereses y Descuentos para 1905.....		60,207.01
Anticipos de 1903		1,583.86
Anticipos de 1904		86,805.17
Pérdidas y Ganancias		338,914.51
<i>Sección Agrícola.</i> —Capital.....		2,000,000
Emisión de Cédulas del 9 %.....		4,959,400
Emisión de Cédulas del 7 %		4,700
Intereses Diferidos de Cédulas del 9 %.....		183,197.17
Cédulas Sorteadas del 9 %.....		63,100
Dividendos Anticipados		5,664
		S. 15,266,618.83

POR EL BANCO COMERCIAL Y AGRÍCOLA.

LIZARDO GARCÍA—F. URBINA.

GERENTES.

J. E. AVILÉS, *Comisario.*

M. MEJÍA, *Contador.*

LUIS ORRANTIA, *Comisario.*

ESTADO DEL BANCO DE CRÉDITO HIPOTECARIO DE GUAYAQUIL,

EN DICIEMBRE 31 DE 1904.

33.º AÑO DE SU FUNDACIÓN.

ACTIVO.

Accionistas.....	S.	337,500
Caja.....		77,905,85
Banco del Ecuador.....		123,647,40
Banco Comercial y Agrícola.....		24,608,80
Negociación de Cédulas.....		143,148,40
Negociación de Acciones al portador.....		101,282,50
Préstamos hipotecarios.....	5,102,206,27	
Edificio del Banco.....		96,799,22
Bóvedas del Banco.....		10,864,84
Muebles.....		5,972,71
Inmuebles.....		15,051,53
Cuentas Provisionales.....		13,619,84
Annualidades Diferidas.....		280,553,22
	<u>S.</u>	<u>6,333,160,58</u>

PASIVO.

Capital.....	S.	1,000,000
Fondo de Reserva.....		58,150,02
Emisión de Cédulas.....	4,848,820	
Amortización Diferida.....		27,900
Intereses Diferidos.....		217,048,26
Depósitos.....		96,125,14
Utilidades de Accionistas rezagados.....		6,211,12
Ganancias y Pérdidas.....		78,906,04
	<u>S.</u>	<u>6,333,160,58</u>

Guayaquil, Diciembre 31 de 1904.

EL PRESIDENTE.	EL GERENTE.	EL CONTADOR.
JUAN ILLINGWORTH.	J. M. MOLESTINA ROCA.	J. C. MUÑOZ.

Los suscritos Comisarios hemos examinado el presente Balance comparando los Saldos con el Mayor y los hemos encontrado conforme; como así mismo es conforme la existencia de cédulas y acciones pertenecientes al Banco y el saldo de Caja.

Guayaquil, Enero 23 de 1905.

FRANCISCO GARCÍA AVILÉS—T. ALVARADO,
Comisarios.

BALANCE GENERAL DEL BANCO TERRITORIAL

DEL SEGUNDO SEMESTRE DE 1904.

ACTIVO.		
Caja	S.	1,675.14
Préstamos		1,431,757.41
Inversión de Cédulas 7 %		26,000
Id. id. 8 %		63,000
Id. id. 9 %		107,000
Annualidades		83,008.60
Id. Diferidas		122,998.25
Seguros Diferidos		12,200.33
Banco del Ecuador		78,357.93
Inmuebles		56,485.88
Intereses á Recibir		9,449.23
Edificio del Banco		40,000
	S.	2,031,932.77
PASIVO.		
Capital	S.	400,000
Fondo de Reserva		52,636.75
Emisión del 7 %		100,000
Id. 8 %		312,900
Id. 9 %		928,700
Cédulas Sorteadas		43,400
Intereses á Pagar		65,235.35
Dividendo por Utilidades		580
Varios Deudores y Acreedores		210.07
Ganancias y Pérdidas		38,270.60
	S.	2,031,932.77

S. D. U. O.

Guayaquil, Diciembre 31 de 1904.

Por el Banco Territorial,
J. BURBANO AGUIRRE,
Gerente.

A. AUZ,
Contador.

E. CUEVA—JUAN ILLINGWORTH,
CONTADORES.

CAJA DE AHORROS DE LA SOCIEDAD DE ARTESANOS,

COMPAÑÍA ANÓNIMA.—CAPITAL S. 100,000.

BALANCE GENERAL EN 31 DE DICIEMBRE DE 1904.

ACTIVO.	
Caja	S. 11,630.44
Banco Comercial y Agrícola	2,502.52
Banco del Ecuador	275.84
Cédulas hipotecarias	78.460
Préstamos hipotecarios	1,600
Sociedad de Crédito Público	350
Bonos de la Sociedad de Artesanos	1,325
Letras á Cobrar	76,213.25
Instalación	2,800
Cuentas Provisionales	17.80
	S. 175,174.85
PASIVO.	
Capital	S. 100,000
Fondo de Reserva 5 %	2,127.54
Letras á Pagar	12,000
Intereses	810.25
Depósitos	47,819.18
Utilidades	4,121.74
Fondo de Reserva por pagar	585
Fondo de Ahorros	457.13
Ganancias y Pérdidas	10,254.01
	S. 175,174.85

Guayaquil, Diciembre 31 de 1904.

EL PRESIDENTE,
FRANCISCO GARCÍA AVILÉS.

EL DIRECTOR,
FEDERICO GALDOS.

El Gerente Cajero,
J. C. MUÑOZ.

El Interventor Secretario,
MELQUIADES MORALES.

Los que suscriben Comisarios, certificamos: que el presente Balance se halla conforme con los asientos de los libros que están llevados con esmero y corrección, y que también está conforme la existencia de Bonos, acciones del Crédito Público, cédulas hipotecarias y Saldo en Caja.

Guayaquil, Febrero 4 de 1905.

JUAN P. CALL.

JOSÉ SALCEDO D.

BALANCE GENERAL DE LA CAJA DE AHORROS DE GUAYAQUIL
 DEL SEGUNDO SEMESTRE DE 1904.

ACTIVO.		
Caja	S.	3,911.37
Cédulas Hipotecarias del 7 %		12,700
Id. id. del 8 %		42,000
Id. id. del 9 %		141,900
Banco del Ecuador		12,698.56
Intereses		8,288.65
	S.	221,498.58
PASIVO.		
Capital	S.	50,000
Fondo de Reserva		9,743.27
Depósitos		156,788.11
Dividendo por Utilidades		159.55
Ganancias y Pérdidas		4,807.65
	S.	221,498.58

S. E. ú O.

Guayaquil, Diciembre 31 de 1904.

Por la Caja de Ahorros de Guayaquil,
J. BURBANO AGUIRRE,
 Gerente.

A. AUZ,
 Contador.

JUAN ILLINGWORTH—EDUARDO GAME,
 COMISARIOS.

Cámara de Comercio — Guayaquil, Junio 22 de 1904.

Señor Ministro de Hacienda.

QUITO.

SEÑOR MINISTRO:

Como que el tabaco es un artículo de vicio, exclusivamente, desde que su consumo no tiene otra aplicación, está entre los que pueden ser gravados con impuestos de cualquiera magnitud, sin que por eso sufra menoscabo alguno ninguna de las fuentes de producción del país.

Su cultivo en el Ecuador está limitado á pocas zonas y á una escala que apenas apenas las necesidades locales. Años ha, se exportaba en cantidades muy significativas, pero no pudiendo competir con la producción de otros países en mercados consumidores, ha tenido que ir cediendo el campo y concretarse á sólo el consumo del país y á una pequeñísima cantidad que aún encuentra mercado favorable.

El impuesto de la manera como se hace efectivo en la actualidad y de acuerdo con las leyes vigentes, es absolutamente antieconómico, pues grava á la producción y no al consumo, como debiera. Además, haciéndose efectiva como se hace al momento de su producción, cuando aun el producto no ha podido resarcirse ni de sus gastos de producción, la obliga á sacrificar su precio para satisfacer la exigencia del Fisco, que le exige su cuota en los momentos en que menos puede pagarlo.

Bien sabido es que los impuestos, para ser justos y equitativos, deben reunir tres condiciones:

- 1.ª que se hagan efectivos por igual;
- 2.ª que se exijan en el momento en que el contribuyente esté en aptitud de satisfacerlos, y
- 3.ª que guarden la debida proporción con el objeto que graven.

Ninguna de las tres condiciones tiene el impuesto al tabaco en el día, pues ni hay igualdad en sus cuotas (el tabaco de inferior clase está gravado lo mismo que el superior): se exige cuando el contribuyente no puede pagarlo, y no está equitativamente distribuido (la carga la sufre el producto y no el consumo).

Los impuestos que hoy gravan el tabaco son dos: el de producción (4 centavos el kilo) y el de patente para la venta. El primero lo paga el productor, con la rebaja que sufre en el precio; el 2.º lo cubre el vendedor, puesto que no puede repartir la carga entre los consumidores.

A fin de que el impuesto recayera sobre el consumo, parece que la idea del señor Ministro de apelar al Estanco sería la más adecuada, pues entonces el impuesto consistiría en la diferencia entre el precio de compra y el de venta, limitando la acción del Estanco sólo á la movilización de la materia prima.

Comprando el Estanco toda la producción á un precio sufcientemente remunerador para el productor, y vendiéndola en el precio aumentado del impuesto, se dejaría la industria completamente libre y se aseguraría para el trabajo del país, al agricultor contra el que especula con su necesidad, y al industrial contra el mismo que acapara la hoja, en el momento de su producción y eleva su precio después de terminada la cosecha.

Los industriales que por sus condiciones pueden ser acaparadores, luchan en el campo de su industria en condiciones desiguales con los pequeños, que no pueden surtirse de materia prima, sino á medida de sus necesidades. El Estanco, al establecerse sólo sobre la hoja les nivelaría, pues el precio de venta sería para todos igual.

Hay dos puntos sobre los que creo de mi deber llamar la atención del señor Ministro, y son:

1.^a—La necesidad de contar con los fondos suficientes para poder pagar, siempre de contado, la compra, pues de otro modo se traduciría como un atentado contra la propiedad, exigir la entrega del producto sin satisfacer en el acto su precio, y

2.^a—El riesgo de que el precio que se fijare para la compra, con ser remunerador, como debe ser, insinuara á muchos la idea de extender la producción más allá de las necesidades.

La primera podría obtenerse mediante la consecución de los fondos en época oportuna; pero convendría al Estado tener un capital invertido en materia prima, acumulándose en mayor cantidad que el consumo?

Podría aumentarse la renta, pero en este caso ¿no sería más provechoso esto para el arrendatario, que para el Estado, ya que éste no puede conocer á punto fijo ni el resultado aproximado?

La administración en manos extrañas al Fisco, es cosa que no halla simpatías en el país, y aun cuando el procedimiento es empleado en otros países con éxito creciente, aquí ¿no crearía resistencias perjudiciales?

El riesgo de aumento de producción es inevitable, y limitarla sería como atacar el derecho del cultivo.

Quizás sería más práctico, por el momento, y por lo menos durante el tiempo necesario para estudiar el asunto detenidamente, establecer el medio estanco, es decir, los depósitos fiscales, para el tabaco, donde debería almacenarse la hoja (como en una Aduana) de cuyo depósito no podría salir sin satisfacer el impuesto.

Así se obtendría, por lo menos, el conocimiento de la cantidad exacta de la producción, y podría después saber qué elementos se necesitaban para entrar de lleno en la compra de la materia prima.

Podría exigirse á los productores, el registro de sus propiedades dedicadas al cultivo de la hoja y extremar la vigilancia del producto en la época de la cosecha. Como los lugares de producción son contados, el establecimiento de los depósitos no sería ni dispendioso, ni su administración complicada.

No creo de modo alguno conveniente extender el Estanco á la manufactura, pues á parte de que el Estado es mal industrial, se atacaría á los industriales existentes, quienes no aprecian sus elementos de trabajo por lo que valen, sino por lo que producen.

La tasa del impuesto puede ser muy elevada, porque el artículo lo soporta, pero hay que poner los medios de que el consumo lo satisfaga y no la producción.

Almacenado el tabaco en condiciones que el productor pueda disponer de su valor, y teniendo el industrial seguridad de su precio siempre uniforme, éste no aglomeraría existencias por especulación ó precaución, sino que se surtiría de materia prima á medida que la necesitara.

Sería menester, pues, establecer el medio de avanzar dinero al productor, al tiempo de la entrega, y facilitarle los medios de disponer de sus productos en los almacenes fiscales, lo que puede hacerse por medio de WARRANTS (certificado de depósito) que son títulos negociables en todas partes del mundo.

Luego de conocida bien la producción y el movimiento y medios de consumo, el Gobierno puede convertir los depósitos del Fisco, en oficinas de compra y venta, sin herir ya los intereses de los agricultores, ni industriales.

Salvo el mejor parecer del señor Ministro.

(firmado) RAMÓN L. MEJÍA.
PRESIDENTE.

Guayaquil, Diciembre 7 de 1904.

Señor Ministro de Hacienda.

QUITO.

SEÑOR MINISTRO:

Contesto su telegrama del 3 del presente.

1.º—La producción de tabaco en la República no es ni puede ser conocida en esta Cámara, desde que no hay absolutamente estadística interna.

El único dato es el que resulta del informe de Ud. al Congreso, página 45, que menciona el producto del impuesto en los dos últimos años, de lo cual resulta que la producción en 1902 (que pagó impuesto) fué de 24,950 quintales, y en 1903 de 26,805 y considerando lo que elude el pago puede estimarse en 30,000 quintales aproximadamente.

2.º—Es imposible calcular la cantidad que podría producirse si los agricultores contaran con un precio bueno y seguro; pues se puede cultivar tabaco en todas las vegas de todos los ríos de la costa, y como la cosecha se hace en seis meses puede duplicarse, ó más, la producción si se enenta con un precio remunerador.

3.º—No hay dato alguno respecto de la producción de cada una de las provincias, á no ser el que resulte del pago del impuesto, dato que es más fácil hallarlo en ese Ministerio.

4.º—Los precios que constan registrados en esta Cámara y los que transmití á Ud. en mi oficio de 22 de Junio próximo pasado, son: Daule, S. 20, S. 24 y S. 30; Esmeraldas, S. 35 á S. 45 y Santa Rosa, como Daule, pero no se puede asegurar que estos precios sean hoy exactos, pues no hay manera de que esta Cámara obtenga más datos de los que se le suministren con muchísima desidia y muy poco interés.

5.º—Consultada la opinión de cosecheros puede considerarse que no estando gravado el tabaco con el impuesto de 4 centavos kilo, sería muy equitativo pagar 40 centavos kilo por el de primera, 30 centavos kilo por el de segunda y 20 centavos kilo por el de tercera de Daule y Santa Rosa y 50 % más por el de Esmeraldas. Estos precios están sujetos á una merma de 15 % que se descuentan al comprar. Esos precios se refieren al tabaco nuevo, que se recibe y se pesa á lo menos después de 30 días de apilado.

El tabaco viejo (cosechado en 1903 y 1904) tiene doble precio, pues ya está seco. La cosecha se hace sembrando en Mayo y cortando las hojas en Octubre. Debe considerarse como de primera las clases llamadas ESCOJIDO y PRINCIPAL; de segunda, las llamadas PUNTILLA y BAJERÓN, y de tercera, las llamadas BAJERA de PRINCIPAL, SOCA PRINCIPAL y SOCA BAJERA. Las demás clases inferiores no tienen valor alguno conocido y debe tratarse de que no se cosechen.

6.º—Los precios mencionados son los que se consideran como equitativos para la próxima cosecha. Para las existencias actuales debe tenerse en cuenta el costo de cada tenedor del arteño.

7.º—La merma depende del estado de limpieza y sequía en que esté el tabaco. En las condiciones normales, el 15 % que se le descuenta al comprar cubriría la merma; pero será indispensable prohibir, bajo penas severas, el empleo de agua, arena y materias extrañas que se emplean para aumentar el peso.

8.º—Las compras deben hacerse sólo en Guayaquil.

9.º—Es indispensable la calificación parcial para la compra, si cuya calificación debe concurrir el vendedor, con su perito, designándose por ambos un dirimente.

10.º—La exportación del sobrante se haría, muy posiblemente, en condiciones ruinosas por no tener mercados en el exterior la hoja del Ecuador.

11.º—Podría fijarse como precios de venta, un sucre veinte, 80 centavos y 50 centavos kilo por las tres clases, respectivamente, de Daule y Santa Rosa y 20 % más por el de Esmeraldas.

12.º—Para exportar los sobrantes debería buscarse el mercado que hoy no existe, cosa larga y dispendiosa.

De Ud. S. S.

EL PRESIDENTE,

(f) RAMÓN L. MEJÍA.