

FACULTAD LATINOAMERICANA DE CIENCIAS SOCIALES

SEDE ECUADOR

INFORME DE INVESTIGACION SOBRE "EL PAPEL DEL TRABAJO
DE LAS NIÑAS VENDEDORAS DE FLORES (DEL BARRIO LA MARISCAL)
EN LAS LOGICAS DE SUBSISTENCIA DE SUS UNIDADES DOMESTICAS".

AUTORES: AMOROSO MARIA INES
MALDONADO FERNANDO
NUNEZ LINCOLN

DIRECTOR: DR. JORGE LEON

PROGRAMA: CURSO DE ESPECIALIZACION PARA LA INVESTIGACION
"POBREZA, SUBEMPLEO Y ESTRATEGIAS DE SUBSISTENCIA
EN AREAS URBANAS".

QUITO - JULIO 1989.

INDICE GENERAL

I. INTRODUCCION

II. CAPITULO I.- MARCO TEORICO

1. MIGRACION
2. MERCADO LABORAL
3. UNIDAD DOMESTICA

III. CAPITULO II.- ANALISIS DESCRIPTIVO DEL PAPEL DEL TRABAJO DE LAS NINAS VENDEDORAS DE FLORES

1. MIGRACION
2. MERCADO LABORAL
3. UNIDAD DOMESTICA
 - 3.1. ESTRUCTURA Y CONDICION
 - 3.2. AMBITO PRODUCTIVO Y REPRODUCTIVO
 - 3.2.1. AMBITO DE LA PRODUCCION
 - 3.2.2. AMBITO DE LA REPRODUCCION
 - 3.3. CONSUMO
 - 3.4. ORGANIZACION DE LAS TAREAS DOMESTICAS

IV. CONCLUSIONES

V. BIBLIOGRAFIA

VI. ANEXO I: APROXIMACION DE LA SITUACION ECONOMICA-SOCIAL DE SALAMALAG SAN FRANCISCO CHICO.

VII. ANEXO II: CUADROS Y GRAFICOS DE INGRESOS MONETARIOS Y GASTOS
DE CADA UNA DE LAS UNIDADES DOMESTICAS DE ANALISIS.

VIII. ANEXO III: RED DE PARENTESCO Y COMPADRAZGO

IX. ANEXO IV: FOTOGRAFIAS DE VISITA A SALAMALAG.

A N E X O _ I

APROXIMACION A LA SITUACION
ECONOMICA-SOCIAL DE
SALAMALAG SAN FRANCISCO CHICO

APROXIMACION A LA SITUACION SOCIAL Y ECONOMICA

QUE VIVE SALAMALAG SAN FRANCISCO CHICO

Esta comunidad se encuentra a 3.200 mts. de altura, a 20 minutos, desde el cantón Saquisilí. Está compuesta por alrededor de 150 familias de las cuales aproximadamente 130 habitantes son niños menores de 12 años.

La ocupación principal de los adultos es agricultura; no existe sino una incipiente artesanía en tejidos. El tamaño promedio de la propiedad de la tierra es de media cuadra, de muy mala calidad, sin riego. Los principales productos que se cultivan son habas, papas, mashua, choclos, quinua, fundamentalmente para el autoconsumo.

Esta precaria situación, junto con otros factores, ha presionado a la migración de familias enteras hacia las ciudades, especialmente la Capital, para desempeñar ocupaciones de albañiles, cargadores, minadores y lustrabotas en el caso de los adultos y jóvenes varones; y de minadores y vendedoras ambulantes en el caso de las mujeres y niños.

En esta Comunidad existe una escuela fiscal "Alfredo Caba Soto", la que cuenta con una sola aula y 2 profesores; asisten 92 niños desde primero a sexto grados, habiéndose insuficientes pupitres.

En ninguna casa hay letrina ni sistema de eliminación de excretas, no disponen tampoco de energía eléctrica. El agua antubada abastece a 42 casas; con apoyo de Swis AID están trabajando comunalmente en un proyecto de potabilización de agua que atenderá a 60 casas.

No existe servicio médico en la comunidad por lo que sus habitantes para conseguirlo tienen que ir a Saquisilí.

El servicio de transporte es también deficiente, existiendo éste solamente 2 días a la semana.

La alimentación está basada fundamentalmente en hidratos de carbono (fideos) y en productos antes mencionados cultivados en el área.

Las enfermedades más comunes en la zona son de tipo bronco-pulmonar, siendo el promedio de vida de la población extremadamente bajo.

La Comunidad cuenta con una Junta de Agua que se ocupa de organizar mingas para el trabajo y asuntos relacionados con la ejecución de tareas para alcanzar la potabilización de ésta. Además existe un Comité de Padres de Familia que a más de asuntos netamente escolares interviene y organiza actividades sociales en la comunidad. No existe instancia específica para jóvenes y mujeres.

Participan en la Casa Campesina de Saquisilí y en el Movimiento Indígena del Cotopaxi (MIC). . Ultimamente les han visitado personeros del DRI y del SECAP, por lo que existen expectativas especialmente en cuanto a capacitación.

CUADRO # **11.13**

UNIDADES DOMESTICAS
INGRESOS MONETARIOS MENSUALES PROMEDIO

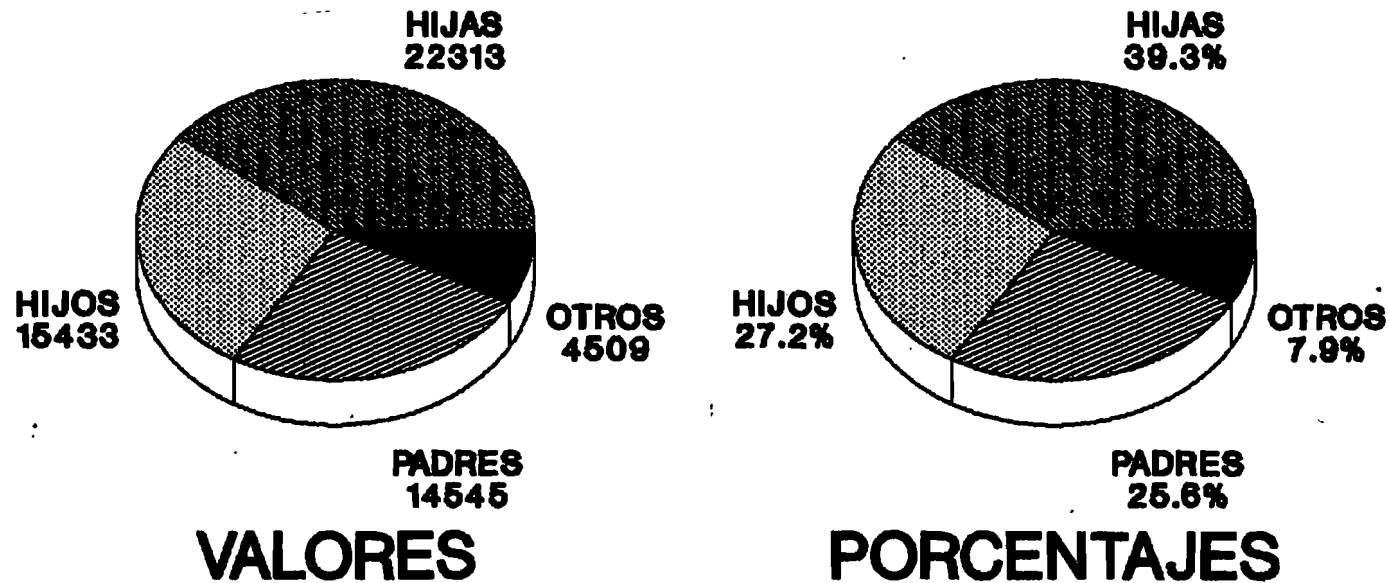
MIEMBROS:	INGRESOS
HIJAS	22,313
HIJOS	15,433
PADRES	14,545
OTROS	4,509
TOTAL:	56,800

FUENTE: INVESTIGACION REALIZADA
ELABORACION: EQUIPO DE INVESTIGACION



UNIDADES DOMESTICAS INGRESOS MONETARIOS MENSUALES PROMEDIO

GRAFICO # 11A.



ELABORACION :EQUIPO INVESTIGACION
FUENTE : INVESTIGACION REALIZADA

Cuadro # 2.

TIPO DE GASTO/GASTO TOTAL (PORCENTAJES)

TIPO DE GASTO					
U. DOMESTICAS	ARRIENDO	TRANSP.	ALIMENTAC.	OTROS	ALCOHOL
COCHA CAIILAGUA	1.65	23.42	59.53	7.46	7.94
PALLO CAIILAGUA	3.35	20.39	60.27	7.95	8.04
CAIILAGUA COCHA	3.18	22.74	57.18	9.28	7.62
YUPANQUI TOAPANTA	6.10	10.97	64.00	11.61	7.31
VEGA COCHA	3.13	11.00	65.63	12.75	7.50
QUINATO CUYO	7.10	17.04	56.80	13.37	5.68
CAIILAGUA(1)	7.01	8.41	63.05	13.13	8.41
CUYO CAIILAGUA	1.75	2.80	70.10	11.32	14.02
QUINATO CAIZA	4.36	20.95	52.38	11.83	10.48
GUANABUZA CAIILAGUA	4.46	21.39	53.48	9.98	10.70
CAIILAGUA(2)	2.36	22.97	56.71	6.62	11.34
MEDIA ARITH.	3.70	15.90	60.80	10.40	9.20
NIRAS *					
GRACIELA YUPANQUI		4.57	85.62	9.82	
JUANA CAIILAGUA		8.89	74.07	17.04	
MEDIA ARITH.		6.73	79.85	13.43	

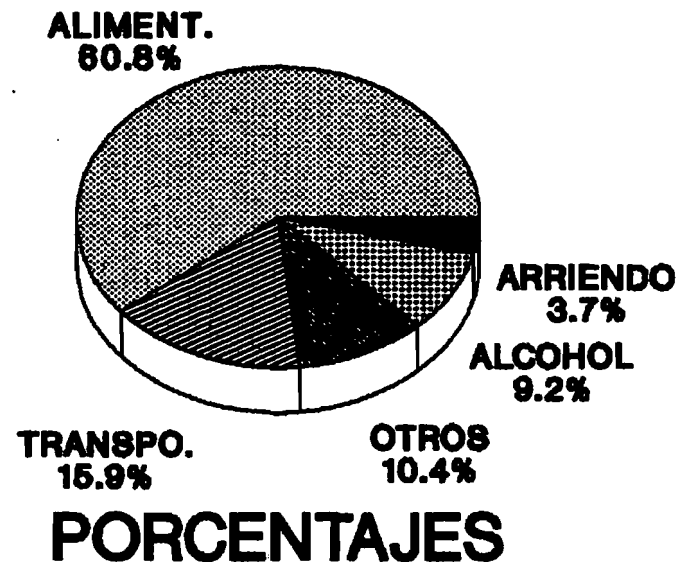
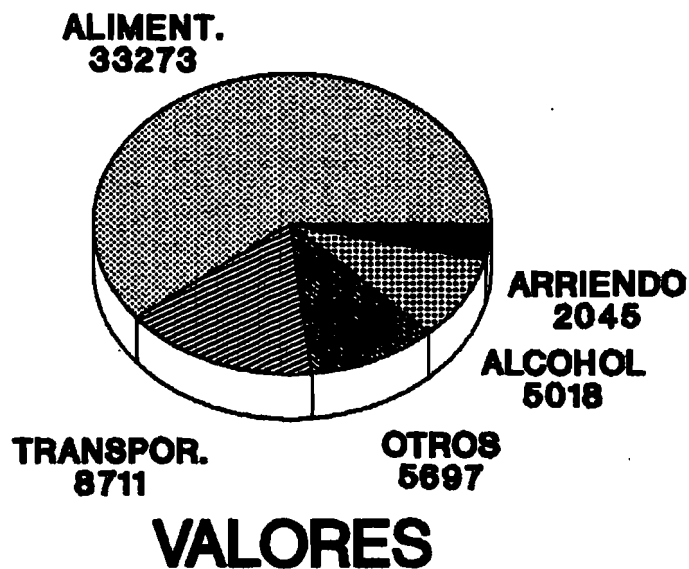
* NO CONOCEMOS LAS ESPECIFICIDADES DE SUS UNIDADES DOMESTICAS

FUENTE: INVESTIGACION REALIZADA
ELABORACION: EQUIPO DE INVESTIGACION

UNIDADES DOMESTICAS

TIPO DE GASTO / GASTO TOTAL

GRAFICO # ~~VI~~ 2.A.



ELABORACION : EQUIPO INVESTIGACION
 FUENTE : INVESTIGACION REALIZADA

CUADRO # ~~11.3.14~~

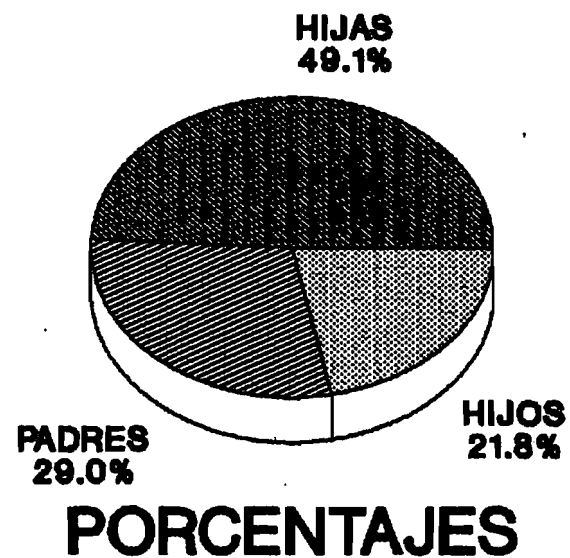
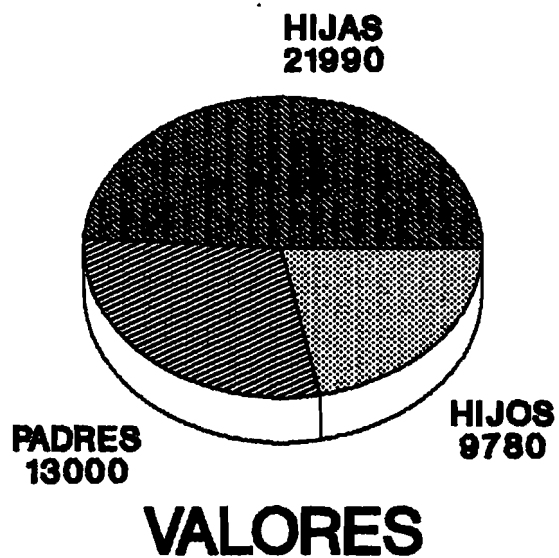
UNIDADES DOMESTICAS MIGRANTES TEMPORALES
INGRESOS MONETARIOS MENSUALES PROMEDIO

MIEMBROS:	INGRESOS
HIJAS	21,990
HIJOS	9,780
PADRES	13,000
OTROS	-
TOTAL:	44,770

FUENTE: INVESTIGACION REALIZADA
ELABORACION: EQUIPO DE INVESTIGACION

UN.DOM. MIGRANTES TEMPORALES INGRESOS MONETARIOS MENSUALES PROMEDIO

GRAFICO # ~~II.3VA.~~



ELABORACION :EQUIPO INVESTIGACION
FUENTE : INVESTIGACION REALIZADA

CUADRO # ~~10.41.14~~


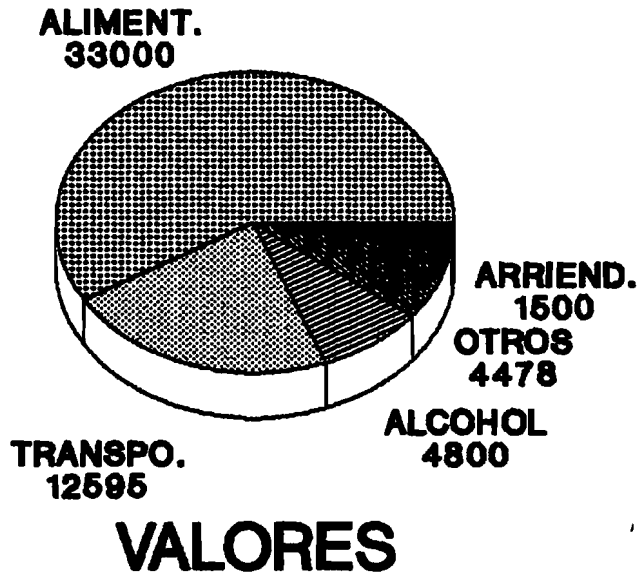
UNIDADES DOMESTICAS MIGRANTES TEMPORALES
EGRESOS MONETARIOS MENSUALES PROMEDIO

RUBRO:	EGRESOS
ALIMENTACION	33,000
TRANSPORTE	12,595
ALCOHOL	4,800
OTROS	4,478
ARRIENDO	1,500
TOTAL:	56,373

FUENTE: INVESTIGACION REALIZADA
ELABORACION: EQUIPO DE INVESTIGACION

UN.DOM. MIGRANTES TEMPORALES EGRESOS MENSUALES PROMEDIO

GRAFICO # 14A.



ELABORACION :EQUIPO INVESTIGACION
FUENTE : INVESTIGACION REALIZADA

CUADRO # ~~VI.5.1~~

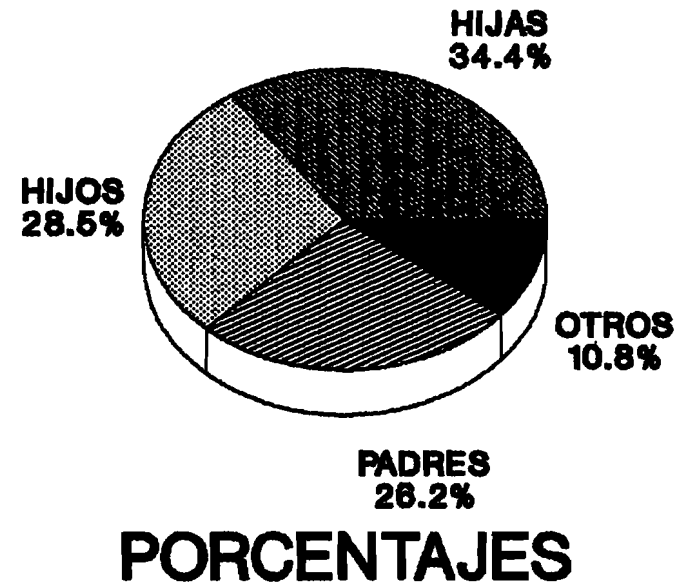

UNIDADES DOMESTICAS MIGRANTES DEFINITIVAS
INGRESOS MONETARIOS MENSUALES PROMEDIO

MIEMBROS:	INGRESOS
HIJAS	22,497
HIJOS	18,663
PADRES	17,143
OTROS	7,086
TOTAL:	65,389

FUENTE: INVESTIGACION REALIZADA
ELABORACION: EQUIPO DE INVESTIGACION

UN.DOM. MIGRANTES DEFINITIVAS INGRESOS MONETARIOS MENSUALES PROMEDIO

GRAFICO # ~~155A~~.



ELABORACION :EQUIPO INVESTIGACION
FUENTE : INVESTIGACION REALIZADA


CUADRO # ~~VII.64.15~~

UNIDADES DOMESTICAS MIGRANTES DEFINITIVAS
EGRESOS MONETARIOS MENSUALES PROMEDIO

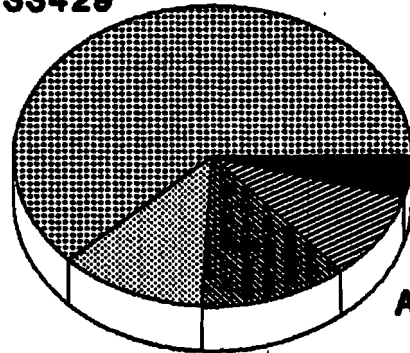
RUBRO:	EGRESOS
ALIMENTACION	33,429
TRANSPORTE	6,486
ALCOHOL	5,143
OTROS	6,396
ARRIENDO	2,357
TOTAL:	53,811

FUENTE: INVESTIGACION REALIZADA
ELABORACION: EQUIPO DE INVESTIGACION

UN.DOM. MIGRANTES DEFINITIVAS EGRESOS MENSUALES PROMEDIO

GRAFICO #  66A.

ALIMENT.
33429



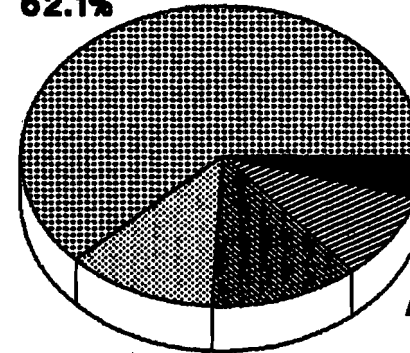
TRANSPO.
6486

OTROS
6396

ARRIEND.
2357
ALCOHOL
5143

VALORES

ALIMENT.
62.1%



TRANSPO.
12.1%

OTROS
11.9%

ARRIEND.
4.4%
ALCOHOL
9.8%

PORCENTAJES

ELABORACION :EQUIPO INVESTIGACION
FUENTE : INVESTIGACION REALIZADA

Cuadro # 1

U. DOM. VEGA COCHA

INGRESOS MONETARIOS Y GASTOS

MIEMBROS	APORTE MENSUAL INGRESOS	% APORTE
PADRES:	16,000	17.47
N.M. (SOLD APORTA)	8,000	8.74
ZOILA COCHA C.	8,000	8.74
HIJOS:	12,760	13.94
SEGUNDO JOSE LUIS FERNANDO	12,760	13.94
HIJAS:	47,800	52.21
ROSARID (SOLD APORTA)	16,000	17.47
MERCEDES OLGA (CASADA)	31,800	34.73
OTROS:	15,000	16.38
ANGEL YUPANQUI (YERNO)	15,000	16.38
TOT. ING.	91,560	112.26

TIPO DE GASTO	EGRESOS	PORCENTAJE EGRESOS	POSICION GASTO
ARRIENDO	2,000	3.13	5TO.
TRANSPORTE	7,040	11.00	3RO.
ALIMENTACION	42,000	65.63	1RO.
OTROS	8,160	12.75	2DO.
ALCOHOL	4,800	7.50	4TO.
TOT. GTO.	64,000	100.00	

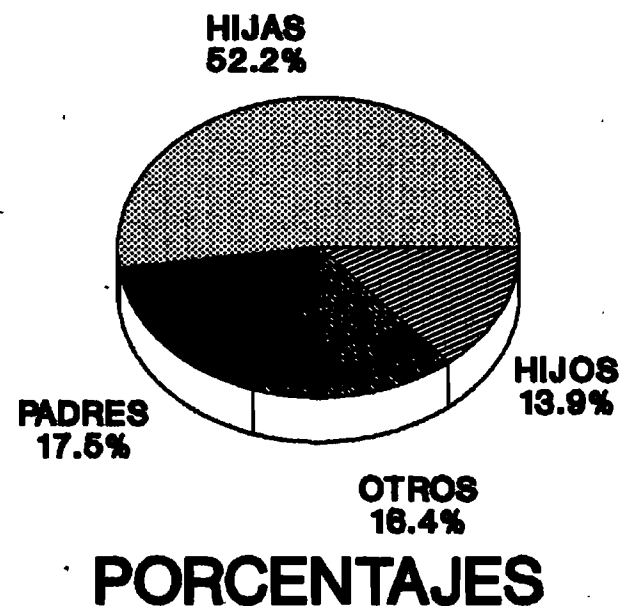
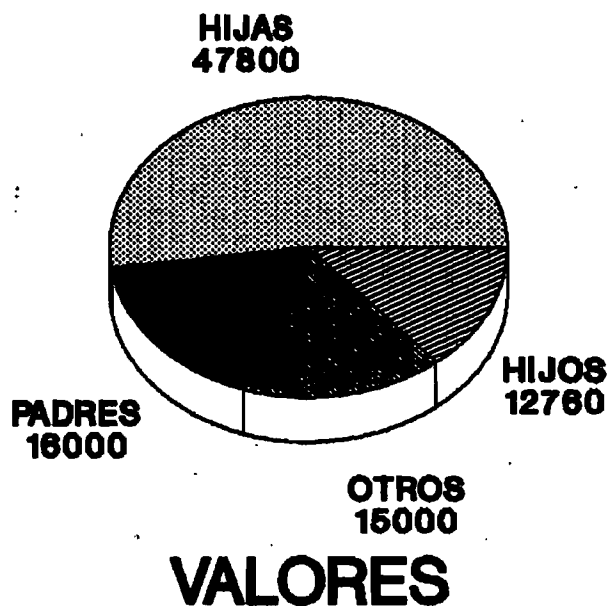
SALDO A FAVOR: \$ 27.560

FUENTE: INVESTIGACION REALIZADA
ELABORACION: EQUIPO DE INVESTIGACION

UNID.DOM. VEGA COCHA

INGRESOS MONETARIOS MENSUALES

GRAFICO # .


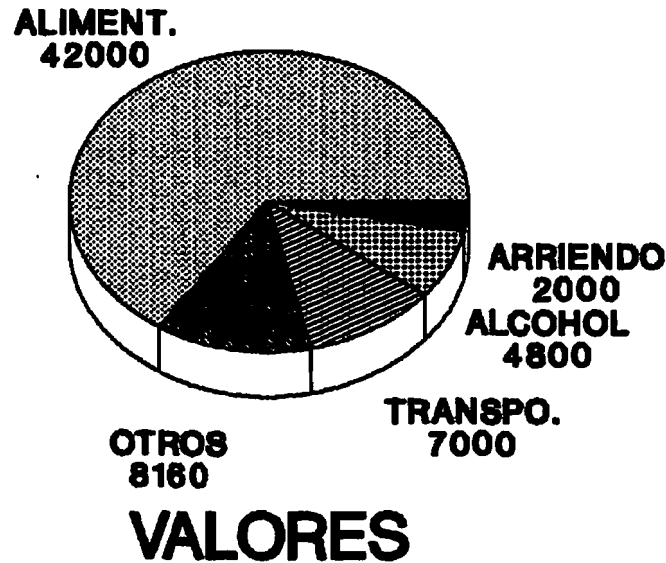


ELABORACION: EQUIPO INVESTIGACION
FUENTE : INVESTIGACION REALIZADA

UNID.DOM. VEGA COCHA

EGRESOS MENSUALES

GRAFICO # ~~VI 47B~~.



ELABORACION : EQUIPO INVESTIGACION
 FUENTE : INVESTIGACION REALIZADA

Handwritten notes:
 - 15 -
 - 15 -

Cuadro # 91.18

U. DON. PALLO CAIILAGUA

INGRESOS MONETARIOS Y GASTOS

MIEMBROS	APORTE MENSUAL INGRESOS	% APORTE
PADRES:	14,000	29.46
JOSE B. PALLO	8,000	16.84
PAULA CAIILAGUA	6,000	12.63
HIJOS:	10,600	22.31
JOSE ALBERTO BELISARIO	10,600	22.31
HIJAS:	22,920	48.23
LUCRECIA	12,320	25.93
AURORA	10,600	22.31
TOT. ING.	47,520	100.00

TIPO DE GASTO	EBRESOS	PORCENTAJE EBRESOS	POSICION GASTO
ARRIENDO	2,000	3.35	5TO.
TRANSPORTE	12,180	20.39	2DO.
ALIMENTACION	36,000	60.27	1RO.
OTROS	4,750	7.95	4TO.
ALCOHOL	4,800	8.04	3RO.
TOT. GTO.	59,730	100.00	

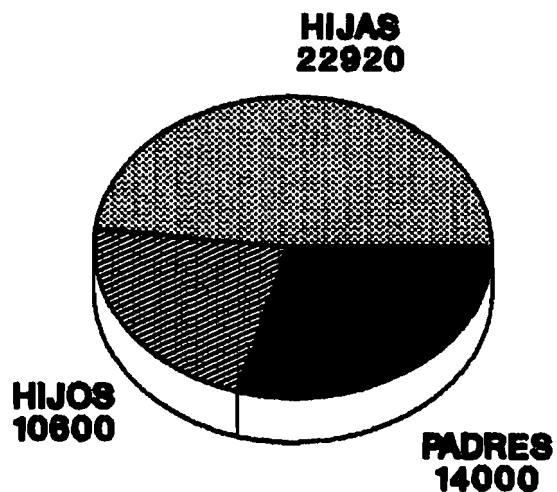
SALDO EN CONTRA: \$ 12.210

NOTA: EL SALDO EN CONTRA SE EXPLICA POR NO ESTAR INCLUIDOS LOS INGRESOS NO MONETARIOS, ESPECIALMENTE EL QUE PERCIBEN POR SU TRABAJO EN LA AGRICULTURA.

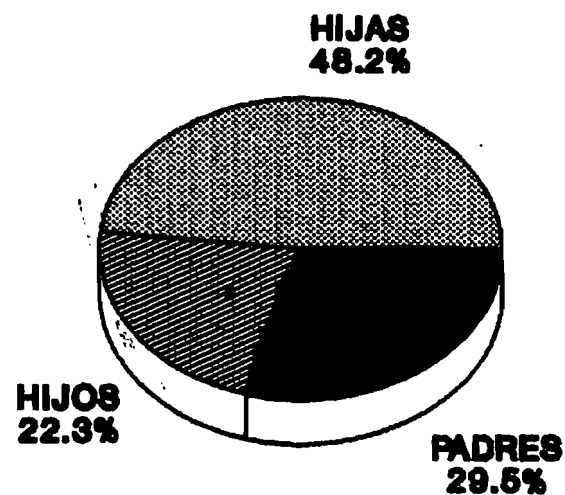
FUENTE: INVESTIGACION REALIZADA
ELABORACION: EQUIPO DE INVESTIGACION

UNID.DOM. PALLO CAILLAGUA INGRESOS MONETARIOS MENSUALES

GRAFICO # 1181A.



VALORES



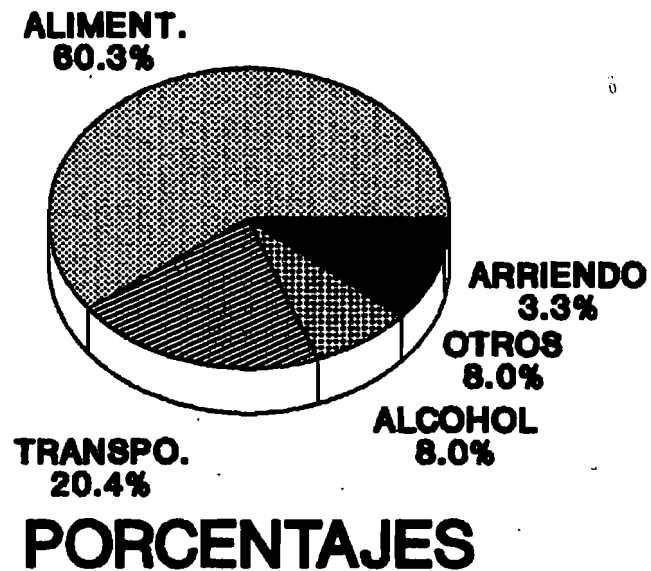
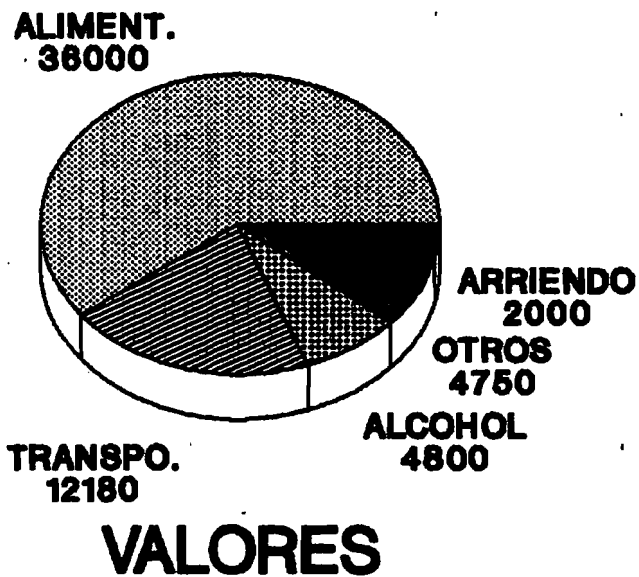
PORCENTAJES

ELABORACION: EQUIPO DE INVESTIGACION
FUENTE : INVESTIGACION REALIZADA

UNID.DOM. PALLO CAILLAGUA

EGRESOS MENSUALES

GRAFICO # 11.8.13.



ELABORACION : EQUIPO INVESTIGACION
FUENTE : INVESTIGACION REALIZADA

Cuadro # ~~11.39~~

U. DOM. YUPANQUI TOAPANTA

INGRESOS MONETARIOS Y GASTOS

MIEMBROS	APORTE MENSUAL INGRESOS	% APORTE
PADRES:	4,000	5.25
JOSE I. YUPANQUI MARGARITA TOAPANTA M.	4,000	5.25
HIJOS:	42,080	55.25
PATRICIO NESTOR NELSON MARCO ANTONIO	42,080	55.25
HIJAS:	30,080	39.50
CARMELA	30,080	39.50
TOT. ING.	76,160	100.00

TIPO DE GASTO	EGRESOS	PORCENTAJE EGRESOS	POSICION GASTO
ARRIENDO	4,000	6.10	5TO.
TRANSPORTE	7,200	10.97	2DO.
ALIMENTACION	42,000	64.00	1RO.
OTROS	7,620	11.61	3RO.
ALCOHOL	4,800	7.31	4TO.
TOT. GTO.	65,620	100.00	

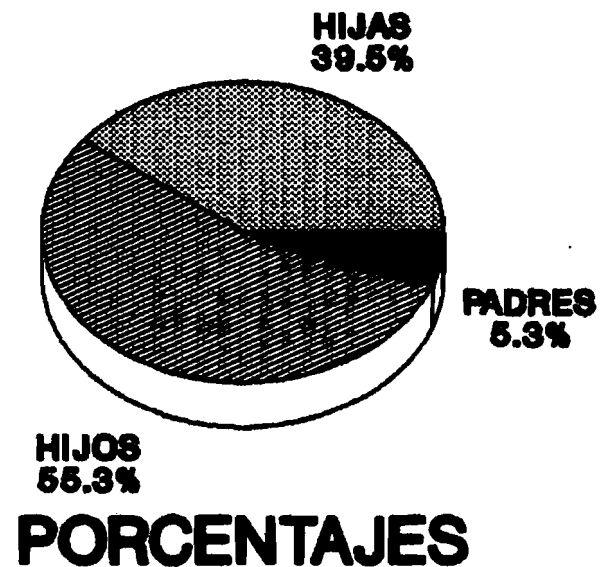
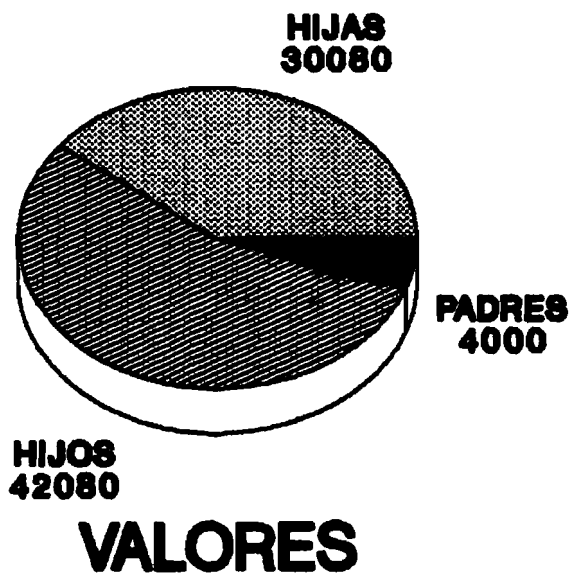
SALDO A FAVOR: \$ 10.540

FUENTE: INVESTIGACION REALIZADA
ELABORACION: EQUIPO DE INVESTIGACION

UNID.DOM.YUPANQUI TOAPANTA

INGRESOS MONETARIOS MENSUALES

GRAFICO # 19A.

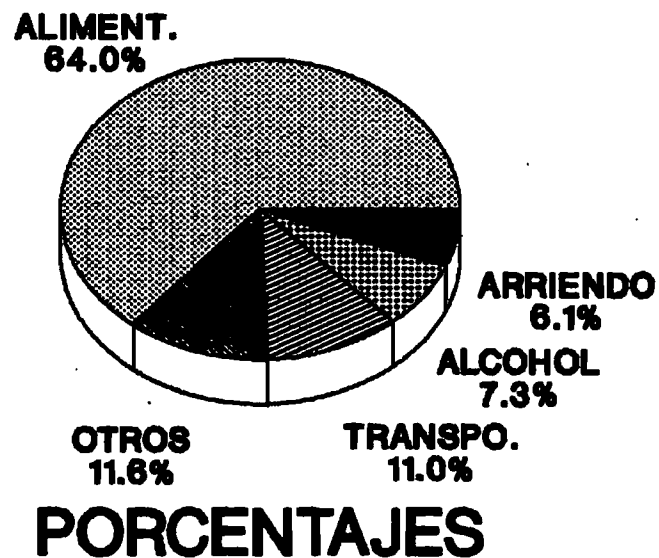
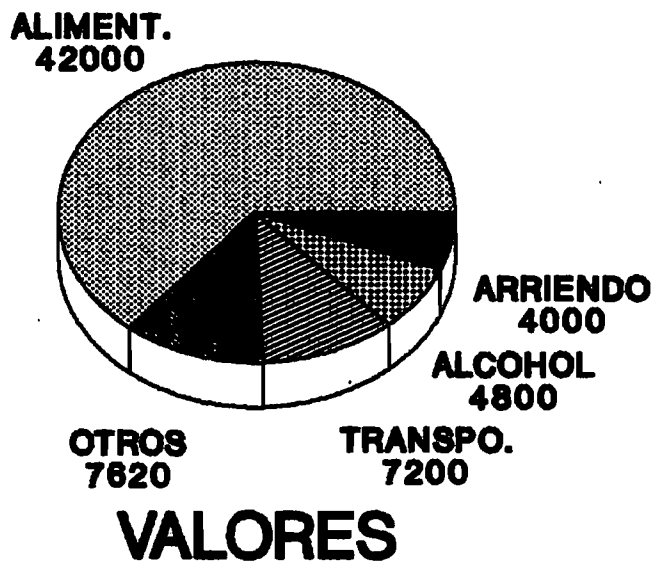


ELABORACION: EQUIPO DE INVESTIGACION
FUENTE : INVESTIGACION REALIZADA

UNID.DOM. YUPANQUI TOAPANTA

EGRESOS MENSUALES

GRAFICO # ~~VII.9.B.~~



ELABORACION : EQUIPO INVESTIGACION
FUENTE : INVESTIGACION REALIZADA

Cuadro # 40.

FAMILIA CUYO CAILLAGUA

INGRESOS MONETARIOS Y GASTOS

MIEMBROS	APORTE MENSUAL INGRESOS	% APORTE
PADRES:		
N. CUYO (FALLECIDO)		
FRANCISCA CAILLAGUA		
HIJOS:	32,000	32.89
FERNANDO	8,000	8.22
LINCOLN	8,000	8.22
GUILLELMO	8,000	8.22
RODOLFO	8,000	8.22
JUAN		
HIJAS:	30,600	31.46
JOSEFINA	30,600	31.46
OTROS:	34,600	35.57
RAFAEL (SOBRINO)	10,000	10.28
ROSARIO (SOBRINA)	18,600	19.12
PABLO (SOBRINO)	6,000	6.17
TOT. ING.	97,200	99.92

TIPO DE GASTO	EGRESOS	PORCENTAJE EGRESOS	POSICION GASTO
ARRIENDO	1,500	1.75	5TO.
TRANSPORTE	2,400	2.80	4TO.
ALIMENTACION	60,000	70.10	1RO.
OTROS	9,690	11.32	3RO.
ALCOHOL	12,000	14.02	2DO.
TOT. GTO.	85,590	100.00	

SALDO A FAVOR: \$ 11,610


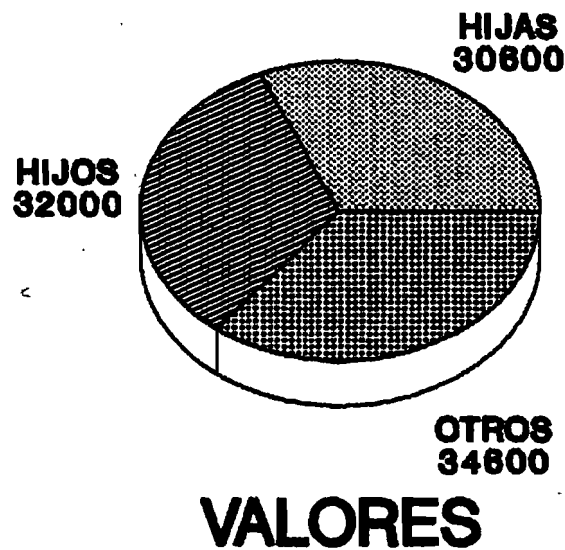
NOTA: ROSARIO SE RESERVA PARA SI \$ 10.000 MENSUALES.

FUENTE: INVESTIGACION REALIZADA
ELABORACION: EQUIPO DE INVESTIGACION

UNID.DOM. CUYO CAILLAGUA

INGRESOS MONETARIOS MENSUALES

GRAFICO # **VI** HOJA.

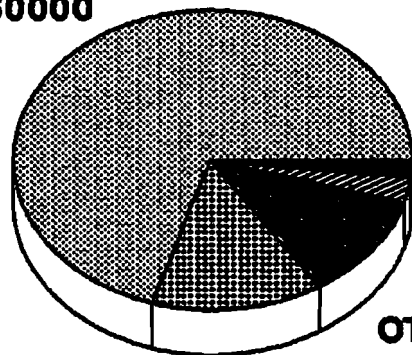


ELABORACION : EQUIPO INVESTIGACION
FUENTE : INVESTIGACION REALIZADA

UNID.DOM. CUYO CAILLAGUA EGRESOS MENSUALES

GRAFICO # VI 10 B.

ALIMENT. 60000



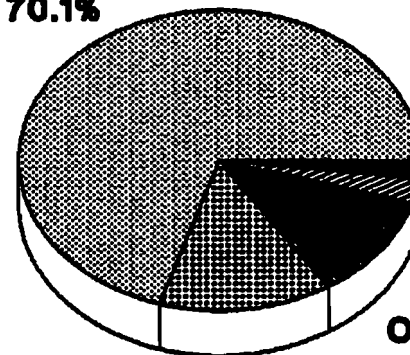
ARRIEND 1500
TRANSP 2400

OTROS 9600

ALCOHOL 12000

VALORES

ALIMENT. 70.1%



ARRIEN 1.8%
TRANSP 2.8%

OTROS 11.3%

ALCOHOL 14.0%

PORCENTAJES

ELABORACION : EQUIPO INVESTIGACION
FUENTE : INVESTIGACION REALIZADA

Cuadro # 51219.

U. DOM. CAILLAGUA COCHA

INGRESOS MONETARIOS Y GASTOS

MIEMBROS	APORTE MENSUAL INGRESOS	% APORTE
PADRES:	16000	27.40
PABLO CAILLAGUA	8,000	13.70
FRANCISCA COCHA	8,000	13.70
HIJOS:	7,160	12.26
ARTURO	7,160	12.26
HIJAS:	35,240	60.34
VICTORIA	15,760	26.99
GRACIELA	12,320	21.10
JOSEFINA	7,160	12.26
TOT. ING.	58,400	100.00

TIPO DE GASTO	EGRESOS	PORCENTAJE EGRESOS	POSICION GASTO
ARRIENDO	2,000	3.18	5TO.
TRANSPORTE	14,320	22.74	2DO.
ALIMENTACION	36,000	57.18	1RO.
OTROS	5,840	9.28	3RO.
ALCOHOL	4,800	7.62	4TO.
TOT. GTO.	62,960	100.00	

SALDO EN CONTRA: \$ 4.560

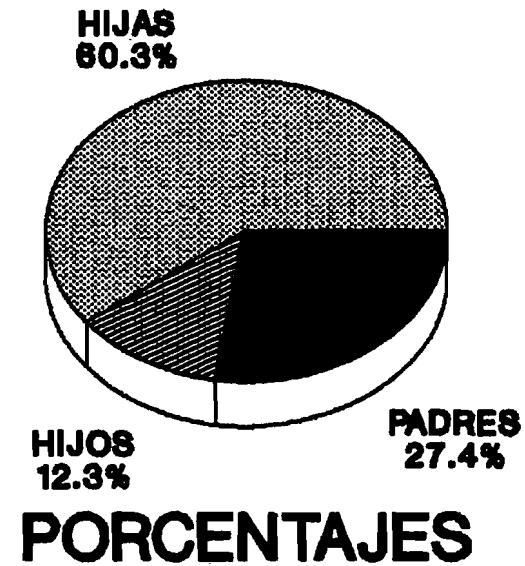
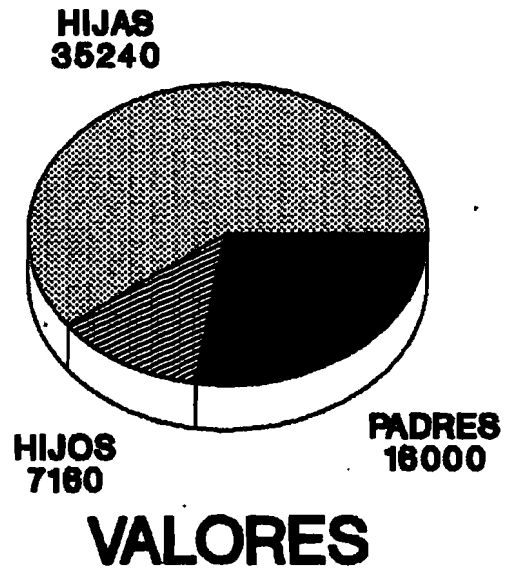
NOTA: EL SALDO EN CONTRA SE EXPLICA POR NO ESTAR INCLUIDOS LOS INGRESOS NO MONETARIOS, ESPECIALMENTE EL QUE PERCIBEN POR SU TRABAJO EN LA AGRICULTURA.

FUENTE: INVESTIGACION REALIZADA
ELABORACION: EQUIPO DE INVESTIGACION

UNID.DOM. CAILLAGUA COCHA

INGRESOS MONETARIOS MENSUALES


GRAFICO #  I.I.B.A.



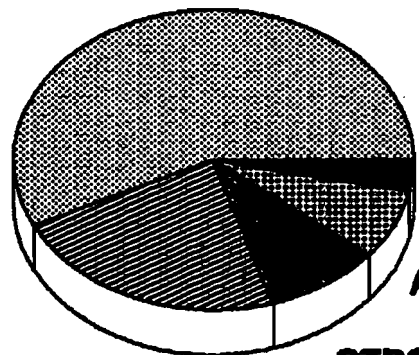
ELABORACION : EQUIPO INVESTIGACION
FUENTE : INVESTIGACION REALIZADA

UNID.DOM. CAILLAGUA COCHA

EGRESOS MENSUALES

GRAFICO #  B.

ALIMENT.
36000



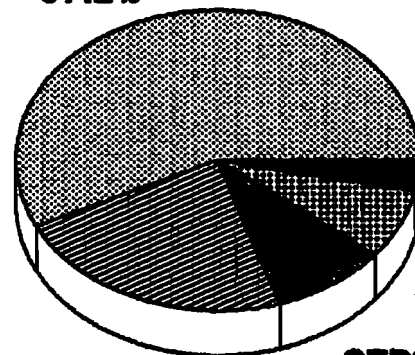
TRANSPO.
14320

OTROS
5840

ARRIENDO
2000
ALCOHOL
4800

VALORES

ALIMENT.
57.2%



TRANSPO.
22.7%

OTROS
9.3%

ARRIENDO
3.2%
ALCOHOL
7.6%

PORCENTAJES

ELABORACION : EQUIPO INVESTIGACION
FUENTE : INVESTIGACION REALIZADA

Cuadro # 11.12

U. DOM. COCHA CAILLAGUA

INGRESOS MONETARIOS Y GASTOS

MIEMBROS	APORTE MENSUAL INGRESOS	% APORTE
PADRES:	16000	35.5
PABLO COCHA	8,000	17.73
ZOLA CAILLAGUA	8,000	17.73
HIJOS:	13,360	29.61
FEDERICO	8,000	17.73
PEDRO	5,360	11.88
RAFAEL		
HIJAS:	15760	34.93
ZOLA	15,760	34.93
TOT. ING	45,120	100.00

TIPO DE GASTO	EGRESOS	PORCENTAJE EGRESOS	POSICION GASTO
ARRIENDO	1,000	1.65	5TO.
TRANSPORTE	14,160	23.42	2DO.
ALIMENTACION	36,000	59.53	1RO.
OTROS	4,510	7.46	4TO.
ALCOHOL	4,800	7.94	3RO.
TOT. GTO.	60,470	100.00	

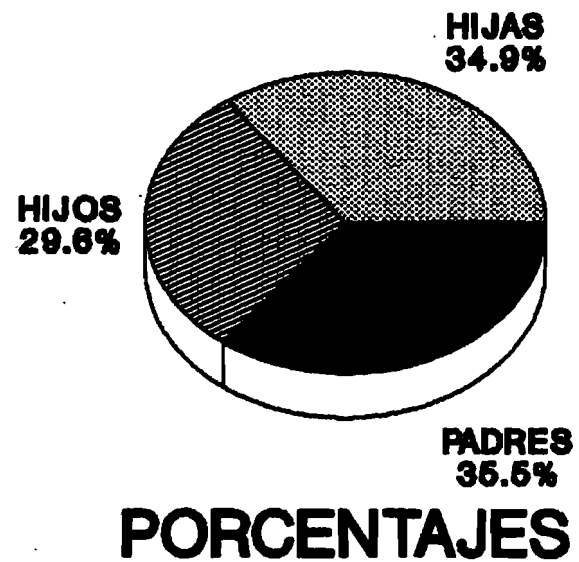
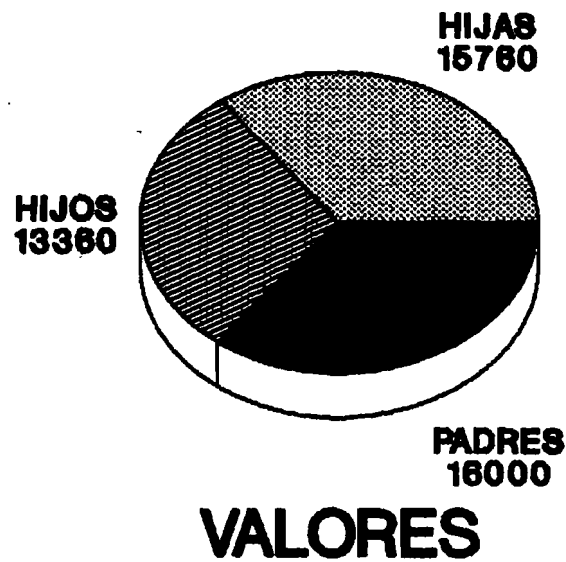
SALDO EN CONTRA: \$15.350

NOTA: EL SALDO EN CONTRA SE EXPLICA POR NO ESTAR INCLUIDOS LOS INGRESOS NO MONETARIOS, ESPECIALMENTE EL QUE PERCIBEN POR SU TRABAJO EN LA AGRICULTURA.

FUENTE: INVESTIGACION REALIZADA
ELABORACION: EQUIPO DE INVESTIGACION

UNID.DOM. COCHA CAILLAGUA INGRESOS MONETARIOS MENSUALES

GRAFICO # VII.12A.



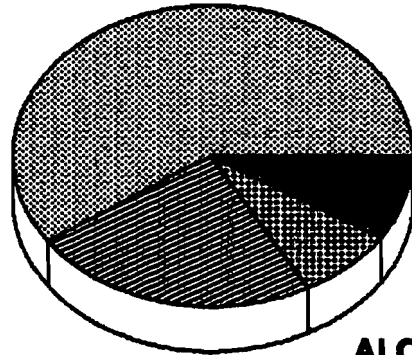
ELABORACION : EQUIPO INVESTIGACION
FUENTE : INVESTIGACION REALIZADA

UNID.DOM. COCHA CAILLAGUA

EGRESOS MENSUALES

GRAFICO # 12 B.

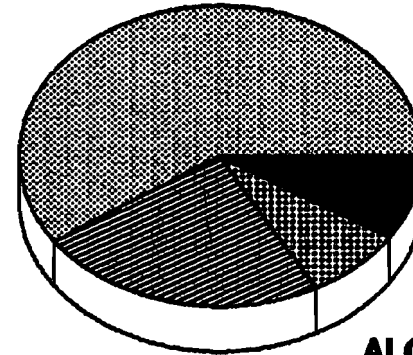
ALIMENT. 36000



TRANSP. 14160

VALORES

ALIMENT. 59.5%



ARRIEND 1000

OTROS 4510

ALCOHOL 4800

TRANSP. 23.4%

PORCENTAJES

ARRIEN 1.7%

OTROS 7.5%

ALCOHOL 7.9%

ELABORACION : EQUIPO INVESTIGACION
FUENTE : INVESTIGACION REALIZADA

Cuadro # 1

U. DOM. GUANAGUIZA CAILLAGUA

INGRESOS MONETARIOS Y GASTOS

MIEMBROS	APORTE MENSUAL INGRESOS	% APORTE
PADRES:	24,000	53.57
WALDO GUANAGUIZA	16,000	35.71
MERCEDES CAILLAGUA	8,000	17.86
HIJOS:	8,800	19.64
WALDO	8,800	19.64
HIJAS:	12,000	26.79
CARMEN	12,000	26.79
TOT. ING.	44,800	100.00

TIPO DE GASTO	EGRESOS	PORCENTAJE EGRESOS	POSICION GASTO
ARRIENDO	2,000	4.46	5TO.
TRANSPORTE	9,600	21.39	2DO.
ALIMENTACION	24,000	53.48	1RO.
OTROS	4,480	9.98	4TO.
ALCOHOL	4,800	10.70	3RO.
TOT. GTO.	44,880	100.00	

SALDO EN CONTRA: \$ 80

FUENTE: INVESTIGACION REALIZADA

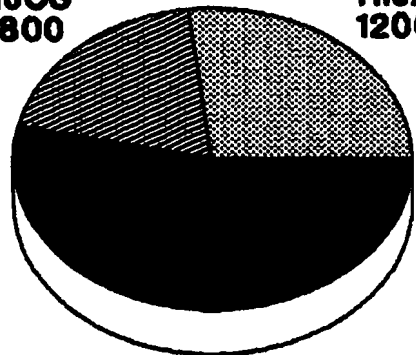
ELABORACION: EQUIPO DE INVESTIGACION

UNID.DOM. GUANAQUIZA CAILLAGUA INGRESOS MONETARIOS MENSUALES

GRAFICO # ~~VI~~ 13A.

HIJOS
8800

HIJAS
12000

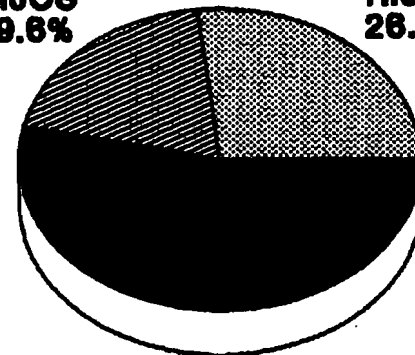


PADRES
24000

VALORES

HIJOS
19.6%

HIJAS
26.8%



PADRES
59.6%


PORCENTAJES

ELABORACION : EQUIPO INVESTIGACION
FUENTE : INVESTIGACION REALIZADA

UNID.DOM. GUANAQUIZA CAILLAGUA

EGRESOS MENSUALES

GRAFICO # VI.13B.



ELABORACION : EQUIPO INVESTIGACION
FUENTE : INVESTIGACION REALIZADA

Cuadro # ~~11~~ 11A.

U. DOM. CAILLAGUA(1)

INGRESOS MONETARIOS Y GASTOS

MIEMBROS	APORTE MENSUAL INGRESOS	% APORTE
PADRES:	20,000	53.33
ALFONSO CAILLAGUA N.M (FALLECIDA)	20,000	53.33
HIJOS:	5,000	13.33
LEANDRO	5,000	13.33
HIJAS	12,500	33.33
JUANA	12,500	33.33
ING. TOT.	37,500	100.00

TIPO DE GASTO	EGRESOS	PORCENTAJE EGRESOS	POSICION GASTO
ARRIENDO	2,000	7.01	5TO.
TRANSPORTE	2,400	8.41	4TO.
ALIMENTACION	18,000	63.05	1RO.
OTROS	3,750	13.13	2DO.
ALCOHOL	2,400	8.41	4TO.
TOT. GTO.	28,550	100.00	

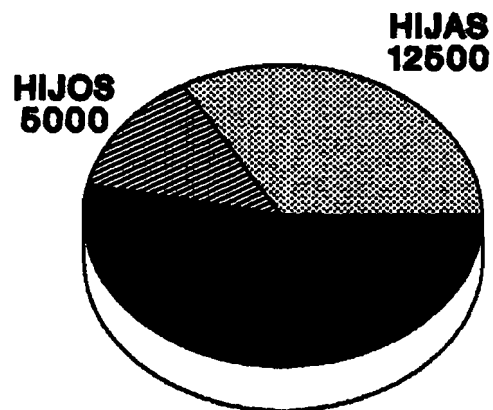
SALDO A FAVOR: \$ 8.950

FUENTE: INVESTIGACION REALIZADA
ELABORACION: EQUIPO DE INVESTIGACION

UNID.DOM. CAILLAGUA (1)

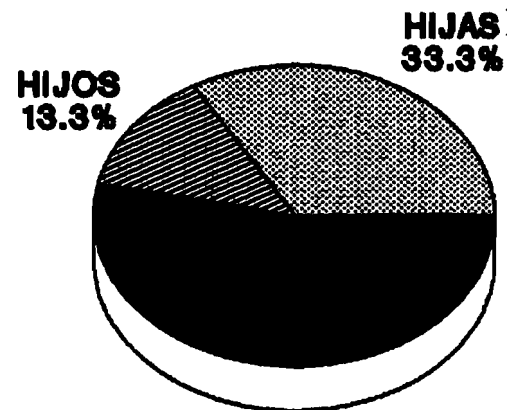
INGRESOS MONETARIOS MENSUALES

GRAFICO # 114A.



PADRES
20000

VALORES



PADRES
53.3%

PORCENTAJES

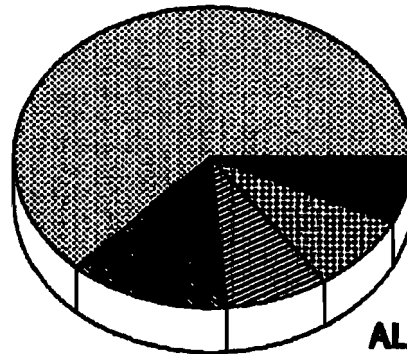
ELABORACION : EQUIPO INVESTIGACION
FUENTE : INVESTIGACION REALIZADA

UNID.DOM. CAILLAGUA (1)

EGRESOS MENSUALES

GRAFICO # VI 44 B.

ALIMENT. 18000



OTROS 3750

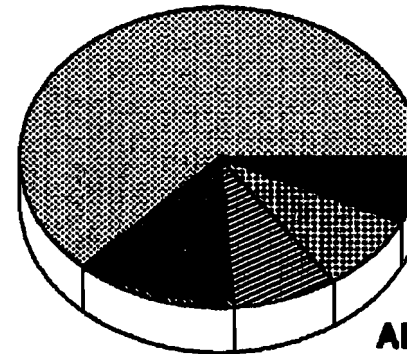
TRANSPO. 2400

ALCOHOL 2400

ARRIEND 2000

VALORES

ALIMENT. 63.0%



OTROS 13.1%

TRANSPO. 8.4%

ALCOHOL 8.4%

ARRIEN 7.0%

PORCENTAJES

ELABORACION : EQUIPO INVESTIGACION
FUENTE : INVESTIGACION REALIZADA

Cuadro # 113.05.

U. DOM. QUINATOA CAIZA

INGRESOS MONETARIOS Y GASTOS

MIEMBROS	APORTE MENSUAL INGRESOS	% APORTE
PADRES:	12,000	22.22
N. QUINATOA (FALLECIDO) ANGELITA CAIZA	12,000	22.22
HIJOS:	30,000	55.56
SEGUNDO	10,000	18.52
ENRIQUE	20,000	37.04
HIJAS:	12,000	22.22
ELENA	12,000	22.22
TOT. ING	54,000	100.00

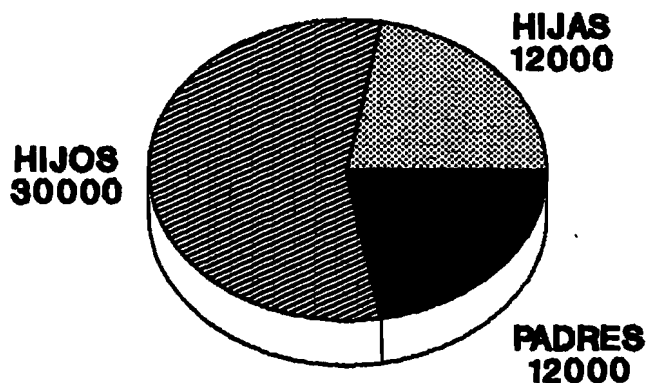
TIPO DE GASTO	EGRESOS	PORCENTAJE EGRESOS	POSICION GASTO
ARRIENDO	2,000	4.36	5TO.
TRANSPORTE	9,600	20.95	2DO.
ALIMENTACION	24,000	52.38	1RO.
OTROS	5,420	11.83	3RO.
ALCOHOL	4,800	10.48	4TO.
TOT. GTO.	45,820	100.00	

SALDO A FAVOR: \$ 8,180

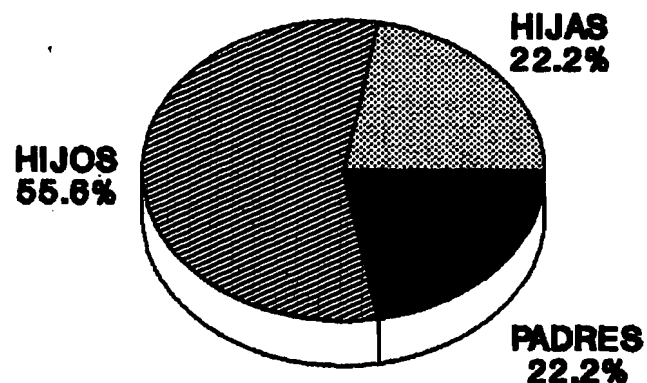
FUENTE: INVESTIGACION REALIZADA
ELABORACION: EQUIPO DE INVESTIGACION

UNID.DOM. QUINATOA CAIZA INGRESOS MONETARIOS MENSUALES

GRAFICO #  U.S.A.



VALORES



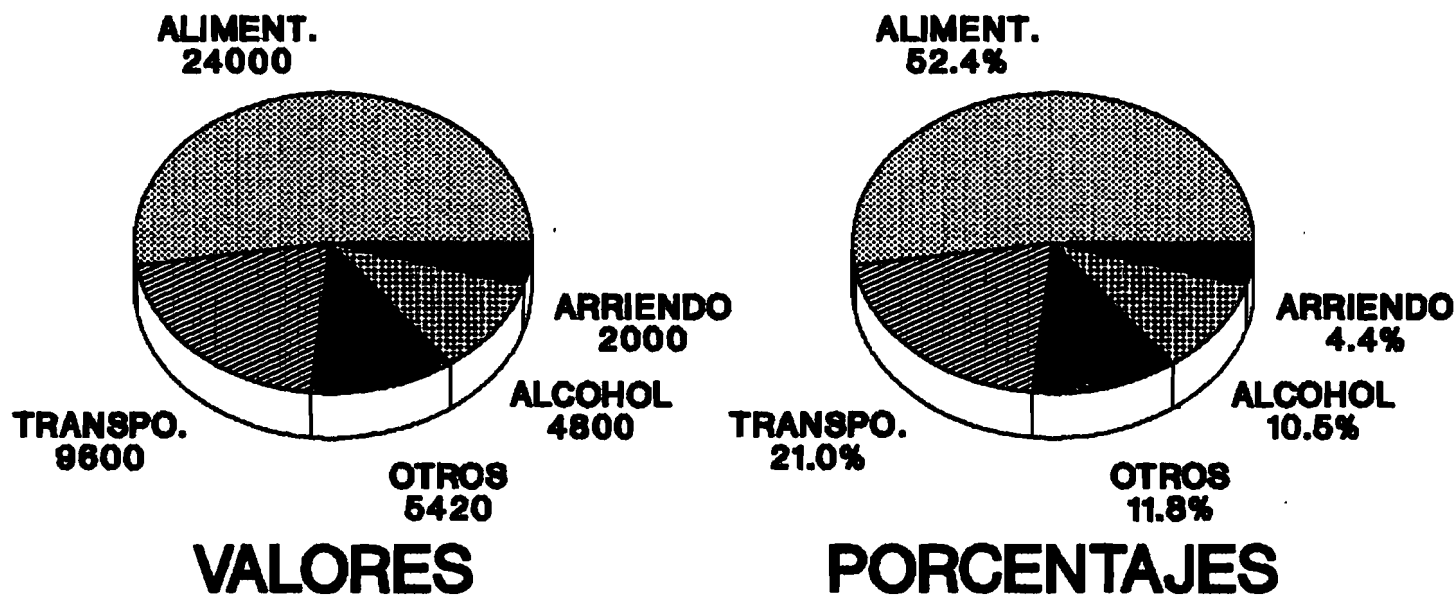
PORCENTAJES

ELABORACION : EQUIPO INVESTIGACION
FUENTE : INVESTIGACION REALIZADA

UNID.DOM. QUINATOA CAIZA

EGRESOS MENSUALES

GRAFICO # 115 B.



ELABORACION : EQUIPO INVESTIGACION
FUENTE : INVESTIGACION REALIZADA

Cuadro # **VITE 16**

U. DOM. QUINATO A CUYO

INGRESOS MONETARIOS Y GASTOS

MIEMBROS	APORTE MENSUAL INGRESOS	% APORTE
PADRES:	44,000	77.88
JOSE QUINATO A	36,000	63.72
ROSA CUYO	8,000	14.16
HIJOS:		
HIJAS:	12,500	22.12
EVELVINA	12,000	21.24
PATRICIA	500	0.88
TOT. ING.	56,500	100.00

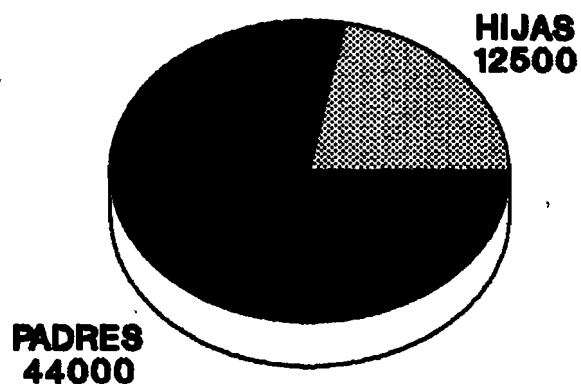
TIPO DE GASTO	EGRESOS	PORCENTAJE EGRESOS	POSICION GASTO
ARRIENDO	3,000	7.10	4TO.
TRANSPORTE	7,200	17.04	2DO.
ALIMENTACION	24,000	56.80	1RO.
OTROS	5,650	13.37	3RO.
ALCOHOL	2,400	5.68	5TO.
TOT. GTO.	42,250	100.00	

SALDO A FAVOR: \$ 14.250

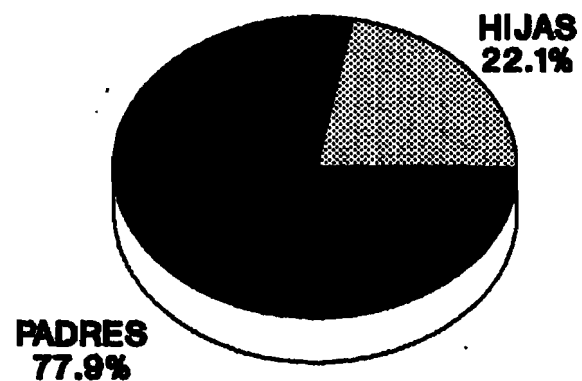
FUENTE: INVESTIGACION REALIZADA
ELABORACION: EQUIPO DE INVESTIGACION

UNID.DOM. QUINATOA CUYO INGRESOS MONETARIOS MENSUALES

GRAFICO # VI.16A.



VALORES

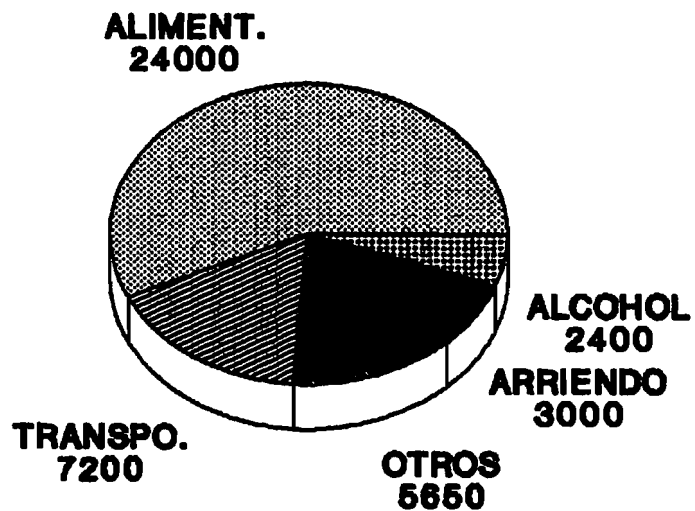


PORCENTAJES

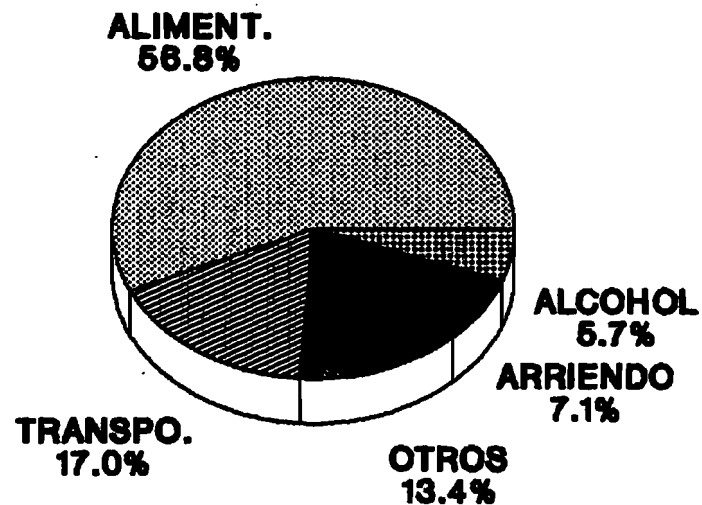
ELABORACION : EQUIPO INVESTIGACION
FUENTE : INVESTIGACION REALIZADA

UNID.DOM. QUINATOA CUYO EGRESOS MENSUALES

GRAFICO # VI.46B.



VALORES



PORCENTAJES

ELABORACION : EQUIPO INVESTIGACION
FUENTE : INVESTIGACION REALIZADA

Cuadro # ~~11.117~~

U. DOM. CAILLAGUA(2)

INGRESOS MONETARIOS Y GASTOS

MIEMBROS	APORTE MENSUAL INGRESOS	% APORTE
PADRES:	6,000	21.40
N. CAILLAGUA (FALLECIDO)		
N.N	6,000	21.40
HIJOS:	8,000	28.53
N.N	8,000	28.53
HIJAS:	14,040	50.07
ELDISA	14,040	50.07
N.N.		
TOT. ING.	28,040	100.00

TIPO DE GASTO	EGRESOS	PORCENTAJE EGRESOS	POSICION GASTO
ARRIENDO	1,000	2.36	5TO.
TRANSPORTE	9,720	22.97	2DO.
ALIMENTACION	24,000	56.71	1RO.
OTROS	2,800	6.62	4TO.
ALCOHOL	4,800	11.34	3RO.
TOT. GTO.	42,320	100.00	


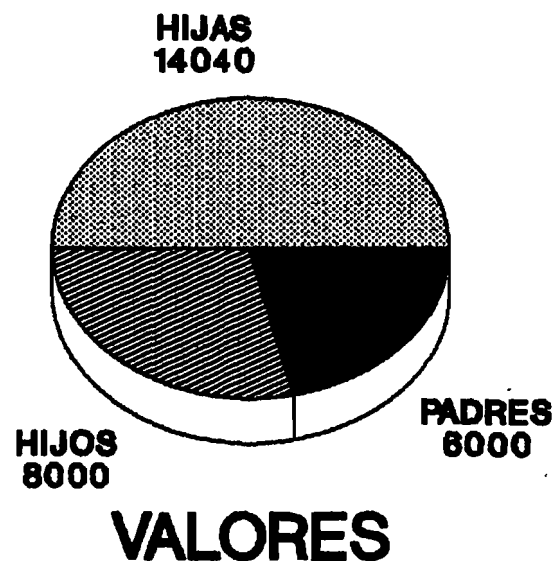
SALDO EN CONTRA: \$ 14.280

NOTA: EL SALDO EN CONTRA SE EXPLICA POR NO ESTAR INCLUIDOS LOS INGRESOS NO MONETARIOS, ESPECIALMENTE EL QUE PERCIBEN POR SU TRABAJO EN LA AGRICULTURA.

FUENTE: INVESTIGACION REALIZADA
ELABORACION: EQUIPO DE INVESTIGACION

UNID.DOM. CAILLAGUA (2) INGRESOS MONETARIOS MENSUALES

GRAFICO # VI 17A.

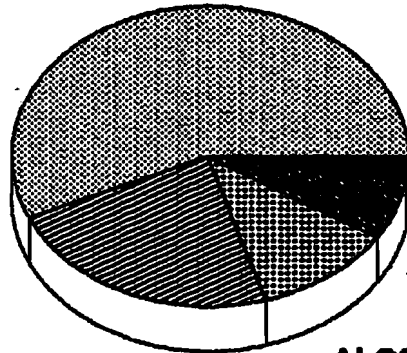


ELABORACION : EQUIPO INVESTIGACION
FUENTE : INVESTIGACION REALIZADA

UNID.DOM. CAILLAGUA (2) EGRESOS MENSUALES

GRAFICO # VI.17B.

ALIMENT. 24000



TRANSPO. 9720

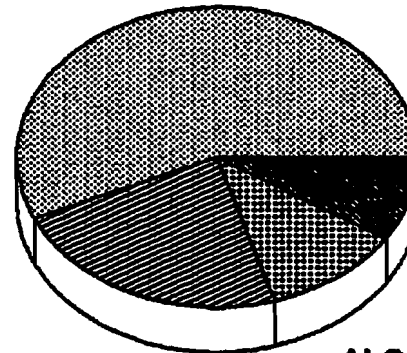
VALORES

ALCOH 4800

ARRIEND 1000

OTROS 2800

ALIMENT. 58.7%



TRANS 23.0%

PORCENTAJES

ALCOHOL 11.3%

ARRIEN 2.4%

OTROS 6.6%

ELABORACION : EQUIPO INVESTIGACION
FUENTE : INVESTIGACION REALIZADA

Cuadro # 01.18.

U. DOM. YUPANQUI QUITO
 NIÑA GRACIELA YUPANQUI

INGRESOS MONETARIOS Y GASTOS

NIÑA:	APORTE MENSUAL INGRESOS	% APORTE
GRACIELA	6,880	

TIPO DE GASTO	EGRESOS	PORCENTAJE EGRESOS	POSICION GASTO
ARRIENDO			
TRANSPORTE	320	4.57	3RO.
ALIMENTACION	6,000	85.62	1RO.
OTROS	688	9.82	2DO.
TOT. GTO.	7,008	100.00	

SALDO EN CONTRA: \$ 128

NOTA: NO SE CONOCEN MAS DATOS DE LA FAMILIA POR LO QUE UNICAMENTE
 CONTABILIZAMOS LOS DE LA NIÑA. EL SALDO EN CONTRA SIGNIFICA
 LA CANTIDAD CON LA QUE CONTRIBUIRIAN LOS PADRES PARA LA
 SUPERVIVENCIA DE LA NIÑA.

FUENTE: INVESTIGACION REALIZADA
 ELABORACION: EQUIPO DE INVESTIGACION



Cuadro # 19.

U. DOM. CAILLAGUA...
NIÑA MARIA JUANA

INGRESOS MONETARIOS Y GASTOS

NIÑA:	APORTE MENSUAL INGRESOS	% APORTE
MARIA JUANA	13,760	

TIPO DE GASTO	EGRESOS	PORCENTAJE EGRESOS	POSICION GASTO
ARRIENDO			
TRANSPORTE	720	8.89	3RD.
ALIMENTACION	6,000	74.07	1RD.
OTROS	1,380	17.04	2DD.
TOT. STO.	8,100	100.00	

SALDO A FAVOR: \$ 5.660

NOTA: NO SE CONOCEN MAS DATOS DE LA FAMILIA POR LO QUE UNICAMENTE
CONTABILIZAMOS LOS DE LA NIÑA. EL SALDO A FAVOR INDICA LA
CONTRIBUCION DE LA NIÑA A SU FAMILIA.

FUENTE: INVESTIGACION REALIZADA
ELABORACION: EQUIPO DE INVESTIGACION

