

38-SEMI

Quito G-25

MEMORIA *Comercio*

QUE PRESENTA EL PRESIDENTE

DE LA

**CÁMARA DE COMERCIO**

A LA

JUNTA GENERAL

**DE 17 DE MAYO DE 1906**

*Presidente de la Cámara de Comercio: Hermann Moller*



**GUAYAQUIL**

IMPRENTA MERCANTIL—28,275

1906

BIBLIOTECA NACIONAL  
QUITO-ECUADOR



MEMORIA

QUE PRESENTA EL PRESIDENTE

DE LA

*Cámara de Comercio*

Á LA

**JUNTA GENERAL**

**DE 17 DE MAYO DE 1906**



**GUAYAQUIL**

**IMPRENTA MERCANTIL—28,275**

**1906**

# Concejo de Administración

**PARA 1906**

PRESIDENTE

**Señor Don M. E. SEMINARIO**

VICE-PRESIDENTE

” ” **LISIMACO GUZMAN**

TESORERO

” ” **J. E. AVILES**

SECRETARIO

” ” **LUIS ORRANTIA**

---

VOCALES:

” ” Alfredo Cartwright  
” ” Félix González Rubio  
” ” José Romero Cordero  
” ” R. B. Jones  
” ” Enrique Cueva  
” ” Asisclo Avila  
” ” Luis Maulme  
” ” Juan Durán  
” ” Pedro Miller  
” ” Juan Vallarino  
” ” Miguel G. Hurtado





# Socios de la Cámara de Comercio

M. E. Seminario	Miguel Campodónico
Higgins y Calderón	Antonio Madinyá
Aspiazu Hermanos	Compañía de Alumbrado
Luis A. García	Asiselo Ávila
Ulpiano Bejarano	Sucs. de Rafael Valdez
Teodoro Alvarado	Jacinto I. Caamaño
Adolfo Poppe	Luis Maulme
Juan Durán	Holger Glaesel
El "Progreso"	S. Viggiani
Sucs. de Norverto Osa & Co.	Luis Bruzzo
Alfredo Cartwright	Miguel G. Hurtado
E. Rohde & Co.	O. R. G. Blom
L. Adolfo García	Pedro Janer
Juan Ilingworth	Félix González Rubio
J. C. Muñoz	Juan Vallarino
R. B. Jones	Banco Hipotecario
Juan H. Krüger	Lucas Tramontana
A. A. Reyre	Juan Molinari
Herman Möller	Oscar Alexander
Alfonso Roggiero	Rigoberto Sánchez Bruno
E. Rickert	Banco Territorial
Martín Avilés	Banco Comercial y Agrícola
Manuel A. Roiz	W. G. Luders
Caamaño, Jijón & Co.	José Romero Cordero
Bartolo Bignolo	J. E. Avilés
José Sánchez Bruno	Luis Orrantia





# MEMORIA

## QUE PRESENTA EL PRESIDENTE

DE LA

## CAMARA DE COMERCIO

---

SEÑORES:

Tengo el honor de informar á Uds. acerca del movimiento comercial y económico de Guayaquil durante el año 1905.

Por lo general las transacciones han continuado su marcha regular, pues aun cuando no hemos dejado de tener el inconveniente de la prolongada presencia de la peste bubónica en el Sur y ocasionalmente las viruelas en Chile y la fiebre amarilla en Panamá, el servicio de desinfección instalado desde el año pasado nos ha continuado prestando sus buenos servicios y no hemos tenido mas que la pequeña demora en la fumigación y el relativamente pequeño gasto consiguiente.

Habiendo resultado menor la cosecha de Cacao, ha contado la costa con un menor contingente para su consumo y por tanto el negocio de mercaderías ha sufrido una pequeña baja.

La inauguración del ferrocarril á Riobamba nos trajo una relativa facilidad para el tráfico á las provincias del Norte pero no estando preparada la Compañía para el aumento, no ha podido conducir en condiciones normales to-



da la carga y ha obligado por tanto una aglomeración en el termino de la línea, lo que ha venido á perjudicar bastante.

**Circulación.**—El monto de moneda circulante en manos del público el 31 de Diciembre de 1905, es como sigue:

ORO.

Saldo en 31 Diciembre 1904.....	\$ 5.572,005.95
Importado en 1905.....	„ 500.000.—
	<hr/>
	\$ 6.072,005.95

Exportado en 1905.....

EXISTENCIA EN LOS BANCOS

Banco del Ecuador.....	\$ 1.839,155.10	
Banco Comercial y Agrícola.....	„ 1.727,982.—	3.567,137.10
	<hr/>	<hr/>
Saldo en manos del público.....		\$ 2.504,868.85

PLATA.

Saldo en Diciembre 1904.....	\$ 2.811,345.80
Importado (reacuñación) .....	50,000.—
	<hr/>
	\$ 2.861.345.80

EXPORTADO

EXISTENCIA EN LOS BANCOS

Banco del Ecuador.....	\$ 51,618.59	
Banco Comercial y Agrícola.....	„ 14.772,42	66,391.01
	<hr/>	<hr/>
Saldo en manos del público.....		\$ 2.794,954.79

BILLETES.

Emisión del Banco del Ecuador.....	\$ 3.406,100.80
„ del Banco Comercial y Agrícola.....	„ 3.468,652.00
	<hr/>
	\$ 6.874,752.80

EXISTENCIA EN LOS BANCOS

Banco del Ecuador.....	\$ 47.641.—	
Banco Comercial y Agrícola .....	„ 99.350.—	146.991.—
	<hr/>	<hr/>
		\$ 6.727,761.20
Destruído más ó menos		„ 360,761.80
	<hr/>	<hr/>
Saldo en manos del público		\$ 6.367,000.—

**RESUMEN:**

ORO.....	\$	2.504,868.85
PLATA.....	„	2.794,954.79
BILLETES.....	„	6.367,000.—

Total general... \$ 11.666,823.64

Contra Diciembre	31 de	1904.....	\$	10 451,178
„	„	1903.....	„	9.575,996
„	„	1902.....	„	9.537,886
„	„	1901.....	„	9.382,312
„	„	1900.....	„	8.766,591
„	„	1899.....	„	7.836,783
„	„	1898.....	„	6.796,000
„	„	1897.....	„	5.500,000
„	„	1896.....	„	5 147,000
„	„	1895.....	„	4.800,000

En la década se ha mas que duplicado la circulación monetaria, evidente señal del desarrollo de las transacciones del país.

**Depósitos.**—La existencia comparada de los 3 últimos años es así: (31 Diciembre.)

	1903	1904	1905
Banco del Ecuador.....	\$ 2.780,325.35	2.754.765,95	2.732.625,74
Banco Comercial y Agrícola „	788,324.11	948,441.42	1.100,681.49
Banco de Crédito Hipotecario „	152,696,09	96,125.14	73.002.03
Caja de Ahorros "Guayaquil".. „	127,596.75	156,788.11	134,608.66
Id. de Artesanos „	36.039.69	47,819.18	74,844.02
	<u>\$ 3.884,981.99</u>	<u>4.003,939 80</u>	<u>4.115,761.94</u>



## VALORES FIDUCIARIOS ACCIONES:

Acciones	Cantidad emitida.	Reparto.	COTIZACION	
			Enero 1.º	Debre. 31 1905
Banco Comercial y Agrícola	\$ 4.305,875	12 %	101%	111%
Banco del Ecuador.....	„ 3.000,000	15 %	175	177
Banco Crédito Hipotecario....	„ 662,500	15 %	130	135
Banco Territorial.....	„ 400,000	10 %	101	110
Caja de Ahorros Guayaquil....	„ 50,000	15 %	112	126
Caja de Ahorros de Artesanos..	„ 100,000	15 %	112	115
Empresa de Carros Urbanos....	„ 500,000	20 %	185	190
Cía. de Alumbrado.....	„ 300,000	13 %	92	100
Luz y Fuerza eléctrica.....	„ 300,000	.....	.....	..
Nueva Cía. de Lanchas. ....	„ 100,000	12 %	92	100
Empresa del Teatro.....	„ 40,000	.....	100	100
Cía de Teléfonos.....	„ 70,000	.....	62	70
Compañía de Seguros .....	210,000	.....	100	100
	<u>\$ 10.038,375</u>			

### CEDULAS:


Comercial. y Agrícola. 7%			
„ „ „ ..... 9%	4.478,900.—	96	100
Crédito Hipotecario... 7%			92
„ „ „ ..... 8%	806,700.—	92	97
„ „ „ ..... 9%	4.232,100.—	97	101
Pasan.....	\$ 9.517,700.—		



Vienen.....	9.517,700.—		
Territorial .....	7% 141,800.—	92	92
"    "    "    .....	8% 281,300.—	92	97
"    "    "    .....	1% 1.884,900.—	98	100
	<hr/>		
	\$ 11.825,700.—		
	<hr/> <hr/>		

EXISTENCIA DE CEDULAS  
EN LOS BANCOS

Banco Comercial y Agri- cola.....	726,700.00
Banco del Ecuador.....	339,300.—
Banco de Crédito Hipote- cario .....	96,716.50
Banco Internacional.....	176,700.—
	<hr/>
	\$ 1.339,416.50
Saldo en manos del pú- blico.....	10.486.283.50
	<hr/>
	\$ 11.825,700.—
	<hr/> <hr/>



**RESUMEN:**

MONEDA.....	\$ 11.666,823.64
DEPOSITOS.....	4.115,761.94
ACCIONES.....	10.038,375.—
CEDULAS.. ..	11.825,700.—
	<hr/>
	\$ 37.646,660.58
	<hr/> <hr/>

## Resumen comparativo en miles de sucres

	1895	1896	1897	1898	1899	1900	1901	1902	1903	1904	1905
Moneda y depósitos...	8,298	8,656	9,051	10,111	11,768	12,071	12,884	13,600	13,461	14,455	15,782
Cédulas.....	3,117	3,319	4,097	4,322	4,919	6,483	7,339	7,206	8,205	9,548	11,825
Acciones.....	5,400	5,345	6,235	6,235	7,346	8,474	8,415	9,858	9,825	9,678	10,038
TOTALES.....\$	16,815	17,320	19,383	20,668	24,033	27,028	28,638	30,664	31,491	33,681	37,645

El importantísimo aumento que resulta de la comparación de estas cifras demuestra lo que ahorra el país además del aumento en sus propiedades rústicas y urbanas.



# CACAO

Las entradas al puerto de Guayaquil durante el año han sido las siguientes:

1905	ARRIBA	BALAO	MACHALA	TOTALES
1. <sup>a</sup> 5. <sup>a</sup> de Enero.	11.251,95	1.913,55	879,53	14.045,03
2. <sup>a</sup> " " "	12.251,35	1.434,01	744,81	14.530,17
1. <sup>a</sup> 5. <sup>a</sup> de Febro.	10.130,47	1.522,35	436,56	12.089,38
2. <sup>a</sup> " " "	16.061,15	814,34	176,03	17.051,52
1. <sup>a</sup> 5. <sup>a</sup> de Marzo	26.846,15	1.740,42	348,24	28.934,81
2. <sup>a</sup> " " "	28.761,88	1.772,79	523,35	31.058,02
1. <sup>a</sup> 5. <sup>a</sup> de Abril..	30.674,57	2.969,70	511,21	34.155,48
2. <sup>a</sup> " " "	27.625,50	5.395,78	686,76	27.708,04
1. <sup>a</sup> 5. <sup>a</sup> de Mayo	20.637,75	5.850,36	881,30	27.369,41
2. <sup>a</sup> " " "	12.669,34	6.907,88	2.185,93	21.663,15
1. <sup>a</sup> 5. <sup>a</sup> de Junio..	10.277,99	3.426,78	1.313,18	15.017,95
2. <sup>a</sup> " " "	9.517,77	3.560,92	1.200,52	14.280,21
1. <sup>a</sup> 5. <sup>a</sup> de Julio..	15.579,83	4.741,69	2.235,96	22.557,48
2. <sup>a</sup> " " "	12.347,94	5.614,37	2.072,33	20.034,64
1. <sup>a</sup> 5. <sup>a</sup> de Agust <sup>o</sup>	8.244,64	7.959,93	2.472,67	18.677,24
2. <sup>a</sup> " " "	4.466,34	8.508,14	3.671,54	16.446,02
1. <sup>a</sup> 5. <sup>a</sup> de Sebte.	1.004,29	2.813,28	2.004,84	5.822,41
2. <sup>a</sup> " " "	496,49	1.928,80	835,52	3.260,81
1. <sup>a</sup> 5. <sup>a</sup> de Öbre..	949,73	2.049,27	1.360,95	4.359,95
2. <sup>a</sup> " " "	904,33	1.385,66	1.247,28	3.537,27
1. <sup>a</sup> 5. <sup>a</sup> de Nobre.	2.405,63	1.468,10	526,21	4.399,94
2. <sup>a</sup> " " "	8.547,03	1.365,68	720,86	10.633,57
1. <sup>a</sup> 5. <sup>a</sup> de Debre.	13.940,88	1.320,63	546,38	15.807,89
1. <sup>a</sup> " " "	17.508,72	1.808,83	458,25	19.774,80
<b>Totales.....</b>	<b>297.002,72</b>	<b>78.173,26</b>	<b>28.040,21</b>	<b>403.216,19</b>

### RESUMEN DE ENTRADAS:

Guayaquil.....	qq.	403,216. -
Puerto Bolívar.....	"	29,921. -
Manta.....	"	1,637. -
Bahía.....	"	35,678. -
Esmeraldas.....	"	1,802. -

Total general..... qq. 472,254. -

contra..... 613,196 en 1905  
ó sea 140,742 quintales menos.

El resumen de las cosechas desde 1877 es así:

AÑOS	ARRIBA	BALAO	MACHALA	MANABÍ	Esmeraldas	TOTALES
1877	137.777	18,982	49,091	7,876	382	214,308
1878	70.771	9,002	23,533	2,327	101	105,734
1879	192,427	44,330	78,584	6,821	416	322,578
1880	232,003	33,315	73,486	7,515	901	347,216
1881	119,068	27,482	70,514	6,346	571	223,980
1882	116,150	22,867	64,755	7,618	417	211,807
1883	102,362	17,468	30,286	6,428	177	156,661
1884	124,641	16,571	35,782	5,624	316	182,894
1885	151,051	31,761	52,240	11,873	296	257,221
1886	239,312	43,131	102,321	31,560	199	276,811
1887	220,744	36,040	77,480	19,814	493	354,571
1888	194,896	30,919	50,906	11,713	407	288,843
1889	167,385	31,432	47,565	9,859	530	256,751
1890	250,018	46,384	68,618	27,409	107	392,436
1891	142,682	28,798	40,442	15,140	29	227,091
1892	242,837	39,250	49,997	17,861	79	350,025
1893	293,248	39,923	68,925	30,888	831	433,815
1894	274,867	51,816	64,605	21,671	673	413,632
1895	216,528	65,511	79,086	23,198	1,018	381,348
1896	250,690	42,009	50,597	31,815	1,916	377,026
1897	231,730	38,642	60,921	25,614	1,301	358,208
1898	309,039	48,430	64,323	29,783	1,617	453,192
1899	359,481	83,378	83,102	51,151	1,314	578,426
1900	209,445	49,029	63,144	25,237	4,494	411,349
1901	313,410	84,929	84,209	27,327	3,242	513,117
1902	341,732	79,790	68,160	42,306	4,225	536,213
1903	311,504	83,884	78,872	23,519	1,434	499,213
1904	408,563	86,249	67,998	48,594	1,991	613,396
1905	297,002	78,133	57,961	37,315	1,802	472,254





# CACAO.

LA EXPORTACIÓN POR TODOS LOS PUERTOS DE LA REPÚBLICA HA SIDO EN 1905:

(PESO EN KILOS)

NACIONES	Guayaquil	Manta	Bahía	Esmeraldas	Puerto Bolívar	Cayo	TOTALES
Nombres	Kilos	Kilos	Kilos	Kilos	Kilos	Kilos	EN KILOS
Francia.....	9.360,427	16,315	437,326	.....	1.310,977	483	11.125,578
Alemania.....	2.434,682	18,317	18,917	74,117	57,232	.....	2.603,265
Estados Unidos.	2.872,274	15,002	503,805	.....	.....	.....	3.391,081
Chile.....	72,485	.....	2,375	.....	.....	.....	74,860
Gran Bretaña....	870,143	25,628	667,396	8,770	.....	.....	1.571,937
España.....	1.450,729	.....	8,188	.....	.....	.....	1.458,917
Perú.....	7,610	.....	.....	.....	.....	.....	7,610
Italia.....	39,761	.....	1,555	.....	.....	.....	41,316
Argentina.....	131,574	.....	.....	.....	.....	.....	131,574
México.....	43,907	.....	1,623	.....	.....	.....	45,530
Cuba.....	14,972	.....	.....	.....	.....	.....	14,972
Holanda.....	534,946	.....	.....	.....	8,176	.....	543,122
Salvador.....	14,323	.....	.....	.....	.....	.....	14,323
Austria.....	47,047	.....	.....	.....	.....	.....	47,047
Guatemala.....	11,130	.....	.....	.....	.....	.....	11,130
Colombia.....	12,175	.....	.....	.....	.....	.....	12,175
Uruguay.....	33,396	.....	.....	.....	.....	.....	33,396
<b>Totales en kilos..</b>	<b>17.951,581</b>	<b>75,312</b>	<b>1.641,185</b>	<b>82,887</b>	<b>1.376,385</b>	<b>483</b>	<b>21.127,833</b>

## RESUMEN

PUERTOS	1901	1902	1903	1904	1905
	Ks.				
Guayaquil..	19.686,796	20.963,091	20.843,012	24,778,674	17.951,581
Manta.....	65,729	68,808	30,211	82,019	75,312
Bahía... ..	1.746.600	2.046.483	1.145,775	2.347,673	1.641,185
Esmeraldas.	142,487	211,268	71,698	99,580	82,887
Pto. Bolívar	1.537.483	1.108,766	914,346	1.256,177	1.376,385
Cayo.....					483
Totales Ks..	23.179,095	24.398,416	23.005,042	18.564,123	21.127,833

NACIONES	1901	1902	1903	1904	1905
	Ks.				
Francia.....	11,760,133	11.897,984	8.405,764	13.373,118	11.125,578
España.....	2.309,380	2.171,930	2.036,550	1.921,800	1.458,917
Alemania....	1,820,290	2.264,633	4.133,650	5.289,692	2.603,265
Inglaterra..	3.455,161	2.475,030	2.534,449	2.905,316	1.571,937
E. Unidos...	2.897,675	3.724.250	4.352,997	4 003,478	3.391,081
Bélgica, .....	16,353	28,574	105,199	8,176	
Holanda.....	506,363	322,304	1.005,800	573,786	543.122
Costa Rica ..	1,196				
Guatemala ..	38,282	27,368		4.068	11,130
Nicaragua..	4.784				
Salvador....	18,174	24,311	7,354	6.321	14,323
Chile.....	84,964	97,889	103,708	92,290	74,860
México.....	25,108	77,733	84,547	41,177	45,530
Italia.....	72,793	105,571	26,763	36,352	41,316
Perú.....	3,660	8,458	8,225	3,529	7,610
Uruguay.....	24,937	40,788	22,364	14,714	33,396
Argentina...	88,334	107,543	129,960	220,629	131,574
Austria.....	28,624	16,424	32,740	53,187	47,047
Cuba.....	18,698	7,486	14,972	16,490	14,972
Colombia. ...	4,186	140			12,175
Totales Ks..	23 179,095	24. 398,416	23. 005,042	28. 564,123	21. 127,833



# EL VALOR COMPARATIVO DE LAS COSECHAS

## DE CACAO DE GUAYAQUIL

DURANTE LOS ULTIMOS CINCO AÑOS HA SIDO COMO SIGUE:

	1901		1902		1903		1904		1905	
	Quintales	Valor	Quintales	Valor	Quintales	Valor	Quintales	Valor	Quintales	Valor
Enero . . . .	42,800	898,800	17,000	306,000	29,700	594,000	34,101	682,020	28,575	657,255
Febrero . . .	25,700	526,800	14,000	266,000	41,600	832,000	40,884	858,564	29,141	670,243
Marzo . . . .	46,000	920,000	30,000	585,000	54,400	1.115,000	68,568	1.577,064	59,993	1.439,832
Abril . . . .	63,000	1.260,000	65,800	1.414,700	69,300	1.524,600	75,625	1.739,375	61,864	1.546,600
Mayo . . . .	61,000	1.220,000	90,200	1.984,400	64,100	1.410,600	91,147	2.187,528	49,033	1.274,858
Junio . . . .	25,000	500,000	52,000	1.144,000	27,800	610,000	43,807	1.007,561	29,298	703,152
Julio . . . .	25,800	593,400	36,400	764,400	33,600	692,600	27,959	629.077.50	42,592	894,532
Agosto . . .	28,400	653,200	40,100	842,100	34,600	692,000	31,513	724.799	35,123	702,460
Septiembre..	33,600	743,600	39,800	855,700	33,200	697,000	36,400	764,400	9.083	190,743
Octubre . . .	38,400	806,400	29,400	617,400	25,500	560,000	28,318	489,678	7,897	173,634
Noviembre..	31,700	602,300	23,500	481,700	13,600	270,000	25,750	489,250	15,033	330,726
Diciembre . .	28,200	507,600	27,000	550,000	28,000	570,000	31,448	597,512	35,583	747,243
	449,600	9.232,100	465,700	9.811,400	455,400	9.546,600	535,520	11.746,828.50	403,215	9.331.278

# CACAO

LA EXPORTACION POR GUAYAQUIL DURANTE LOS DIEZ AÑOS HA SIDO ASI:

KILOS

	1896	1897	1898	1899	1900	1901	1902	1903	1904	1905
Francia.....	7.478,897	7.385,808	10.305,857	10.904,958	7.301,803	10.217,257	11.080,245	7.772,165	11.333,163	9.360,427
España.....	2.255,208	1.913,211	1.998,717	2.872,394	2.619,213	2.309,389	2.168,308	2.027,485	1.850,671	1.450,729
Alemania.....	3.379,756	2.955,782	2.769,162	4.835,967	1.962,825	1.359,196	1.552,553	3.381,415	4,521,290	2.434,682
Inglaterra.....	1.745,942	1.692,344	2.282,990	2.688,807	2.364,823	2.697,251	2.114,318	2.099,765	2.407,010	870,143
Estados Unidos.	1.333,509	1.325,625	1.597,767	2.043,151	2,266,843	2.270,150	3.187,867	4.036,914	3.597,295	2.872,274
Bélgica y Holanda....	847,673	348,221	117,809	380,409	104,649	424,604	345,485	1.102,823	581,962	534,946
Centro América	546,773	152,520	51,515	55,763	24,166	62,436	51,679	7,354	10,389	25,453
Chile.....	66,673	62,266	64,555	96,712	67,191	84,964	95,083	103,708	90,816	72,485
México.....	61,480	35,024	59,255	46,886	42,762	25,108	77,733	84,547	41,177	43,907
Italia.....	12,264	30,367	4,083	39,744	8,190	68,104	102,296	18,575	36,352	39,761
Perú.....	15,223	.....	15,632	23,243	4,266	3,660	8,458	8,225	3,529	7,610
Uruguay y Argentina.	21,027	2,456	36,878	68,791	60,813	113,271	148,331	152,324	235,343	164,970
Colombia.....	2,171	.....	.....	.....	.....	4,094	140	.....	.....	12,175
Austria.....	.....	16,231	14,300	8,176	.....	28,624	16,424	32,740	53,187	47,047
Cuba.....	.....	.....	7,498	7,498	18,688	18,698	7,486	14,972	16,490	14,972
<b>Totales.....</b>	<b>17.896,596</b>	<b>15.919,855</b>	<b>19.326,018</b>	<b>24.072,499</b>	<b>15.846,232</b>	<b>19.686,806</b>	<b>20.956,406</b>	<b>20.843,012</b>	<b>24.778,674</b>	<b>17.951,581</b>



# CACAO

LA EXPORTACION POR TODOS LOS RUERTOS DE LA REPUBLICA, HA SIDO ASÍ EN 1905

## VALORES

NACIONES	Guayaquil	Manta	Bahía	Esmeraldas	Puerto Bolívar	Cayo	TOTALES
Nombres	Valores	Valores	Valores	Valores	Valores	Valores	DE VALORES
Francia . . . . .	5.053,906	8,396	191545	. . . . .	543,362	126	5.797,335
Alemania. . . . .	1.223,497	7,578	8,207	26,627	28,000	. . . . .	1.293,909
Estados Unidos.	1.455,726	7,688	225,024	. . . . .	. . . . .	. . . . .	1.688,438
Chile . . . . .	43,839	. . . . .	1067	. . . . .	. . . . .	. . . . .	44,906
Gran Bretaña . .	443,160	13,394	298,928	3,942	. . . . .	. . . . .	759,424
España . . . . .	833,140	. . . . .	3,026	. . . . .	. . . . .	. . . . .	836,166
Perú. . . . .	3,500	. . . . .	. . . . .	. . . . .	. . . . .	. . . . .	3,500
Italia . . . . .	33,500	. . . . .	710	. . . . .	. . . . .	. . . . .	34,210
Argentina . . . .	72,614	. . . . .	. . . . .	. . . . .	. . . . .	. . . . .	72,614
México . . . . .	23,069	. . . . .	675	. . . . .	. . . . .	. . . . .	23,744
Cuba . . . . .	7,244	. . . . .	. . . . .	. . . . .	. . . . .	. . . . .	7,244
Holanda. . . . .	285,871	. . . . .	. . . . .	. . . . .	4,000	. . . . .	289,871
Salvador, . . . .	7,745	. . . . .	. . . . .	. . . . .	. . . . .	. . . . .	7,745
Austria . . . . .	25,975	. . . . .	. . . . .	. . . . .	. . . . .	. . . . .	25,975
Guatemala. . . .	5,030	. . . . .	. . . . .	. . . . .	. . . . .	. . . . .	5,030
Colombia. . . . .	6,675	. . . . .	. . . . .	. . . . .	. . . . .	. . . . .	6,675
Uruguay. . . . .	19,300	. . . . .	. . . . .	. . . . .	. . . . .	. . . . .	19,300
<b>Totales de Valores</b>	<b>9.543,791</b>	<b>37,056</b>	<b>729,182</b>	<b>30,569</b>	<b>575,362</b>	<b>126</b>	<b>10.916,086</b>

# CACAO

LOS PRECIOS COMPARATIVOS DE LOS DIEZ ULTIMOS AÑOS SON ASI:

	1896		1897		1898		1899		1900		1901		1902		1903		1904		1905	
		%		%		%		%		%		%		%		%		%		%
Enero.....	15.60	101	16	97	26.50	100	25	100	23	100	21	99	18	100	20	102	20	104	23	103
Febrero.....	15	99	17	99	28.50	100	24.50	100	24	100	20.50	99	18	100	20	102	21	104	23	103
Marzo.....	14.50	90	19	99	28.50	100	24.50	100	24	100	20	99	20	100	20	102	23	104	24	103
Abril.....	15	99	18.50	102	28	100	24	100	26	100	20	98	22	100	20.50	102	23	100	25	103
Mayo.....	15	101	19.50	111	27.50	100	24.50	100	27	100	20	98	22	100	22	102	24	100	26	103
Junio.....	16	103	20.50	115	30	100	25	100	28	100	20	100	22	100	22	102	23	100	24	103
Julio.....	19.50	104	21.50	117	28.50	100	23	100	28	100	23	100	21	100	20	102	22:50	100	21	103
Agosto.....	17.60	105	22	124	29.50	100	22.50	100	28	100	23	100	21	100	20	104	23	101	20	102
Setiembre.....	23	107	24	119	29	100	22	100	26	100	22	104	21	100	21	104	21	101	21	100
Octubre.....	25	82	29.50	114	28	100	22	100	25	100	22	103	21	101	22	104	21	102	22	101
Noviembre....	16.	90	26.50	108	26	100	22	100	23	100	20	101	20	101	21	104	19	103	22	102
Diciembre.....	16.	97	24.50	100	24	100	24	100	22	100	18.50	101	20	102	21	104	19	103	21	103



# CAFE

LA EXPORTACION POR GUAYAQUIL DURANTE LOS DIEZ AÑOS HA SIDO ASI:

KILOGRAMOS

NACIONES	1896	1897	1898	1899	1900	1901	1902	1903	1904	1905
Francia.....	447,030	535,731	534,217	23,912	95,281	534,716	174,131	33,215	91,231	7,417
Estados Unidos	161,802	94,021	18,038	63,870	335,317	67,673	666,895	131,976	1,086,192	28,600
Chile.....	363,789	305,408	751,370	868,675	748,609	558,561	1,109,460	1,339,419	1,037,129	1,528,966
Inglaterra.....	192,809	54,764	57,210	26,774	120,517	21,200	89,490	16,663	79,405	3,341
Alemania.....	458,158	314,801	139,575	54,111	190,848	28,545	1,891	171,327	84,402	401
Bélgica y Holanda....	130,403	135,170	1,449	.....	.....	.....	.....	4,658	3,912	.....
Italia.....	36,255	1,834	697	632	1,134	1,807	45,246	1,400	418	41
Colombia..	123,091	117,521	134,663	91,698	143,946	59,129	118,857	67,848	113,530	6,538
España.....	117,547	.....	15,871	32,439	31,539	10,598	28,536	2,781	.....	.....
Perú.....	2,605	439	2,800	460	644	.....	645	18,971	1,397	1,750
Uruguay y Argentina.	.....	.....	.....	93	.....	.....	932	39	.....	2,328
Centro América	5,649	1,863	.....	.....	.....	.....	.....	.....	6,665	.....
México.....	.....	.....	6,536	.....	.....	.....	.....	.....	.....	.....
Canadá.....	.....	.....	9,315	.....	.....	.....	.....	.....	.....	.....
Antillas Francesas....	.....	3,300	.....	.....	.....	.....	.....	.....	.....	.....
<b>Totales.....</b>	<b>2.039,138</b>	<b>1.564,852</b>	<b>1.680,741</b>	<b>1.162,664</b>	<b>1.667,835</b>	<b>1.282,229</b>	<b>2.236,083</b>	<b>1.788,351</b>	<b>2.504,281</b>	<b>1.579,382</b>

## CAFE

### PRECIOS DE LOS ULTIMOS DIEZ AÑOS:

MESES	1896	1897	1898	1899	1900	1901	1902	1903	1904	1905
Enero.....	26.40	18	13	11	12.50	15	11	10	11	15
Febrero.....	27	20	13	11	12	16	11	10	18	16
Marzo.....	28	20	13	11	14	16	11	10.50	18	17
Abril.....	27.40	18	13	11	13	16	11	11	17	15
Mayo.....	25.40	14	13	11	14	14	10	11	18	15
Junio.....	25	13	13	10.50	14	14	10	10.50	18	16
Julio.....	24	16	13	10	16	15	10	10.50	16	17
Agosto.....	22.40	18.50	11	10	18	11	10	10	16	18
Septiembre....	16	15.50	10.80	10	19	11	10	9.50	13.50	18
Octubre.....	15	15	10	10	17	11	10	10	14.50	16
Noviembre.....	14	13	10	10	17	12	10	10	14.50	16
Diciembre.....	17	10	10	9.50	16	12	10	10	14	15



# CAFE

LA EXPORTACION POR TODOS LOS PUERTOS DE LA REPÚBLICA, HA SIDO ASÍ EN 1905

## VALORES

NACIONES	Guayaquil	Manta	Bahía	Esmeraldas	Puerto Bolívar	Cayo	Machalilla	TOTALES
Nombres	Valores	Valores	Valores	Valores	Valores	Valores	Valores	EN VALORES
Francia . . . . .	2,638	1,309				3,024	1,160	8,131
Alemania. . . . .	160	12,868	948			8,844	6,964	29,784
Estados Unidos.	8,938					1,230	5,073	15,241
Chile . . . . .	578,379	52,270	2,724		15,522	44,466	12,710	706,071
Gran Bretaña . .	1,100					22,982	483	24,565
Costa Rica. . . .	850							850
Italia . . . . .	20		418					438
España . . . . .			700					700
Perú. . . . .	760							760
Colombia. . . . .	5,500							5,500
<b>Totales en Valores</b>	<b>598,345</b>	<b>66,447</b>	<b>4,790</b>		<b>15,522</b>	<b>80,546</b>	<b>26,390</b>	<b>792,040</b>

# CAFE

LA EXPORTACIÓN POR TODOS LOS PUERTOS DE LA REPÚBLICA HA SIDO EN 1905:  
(PESO EN KILOS)

NACIONES	Guayaquil	Manta	Bahía	Esmeraldas	Puerto Bolívar	Cayo	Machalilla	TOTALES
NOMBRES	Kilos	Kilos	Kilos	Kilos	Kilos	Kilos	Kilos	EN KILOS
Francia.....	7,417	4,300				11,198	5,336	28,251
Alemania.....	401	44,162	3,687			28,953	23,661	100,864
Estados Unidos	28,600					4,207	15,797	48,604
Chile.....	1.528,966	142,855	9,014		35,450	158,659	43,813	1.918,757
Gran Bretaña...	3,341					90.272	1,587	95,200
Costa Rica.....	2,328							2,328
Italia.....	41		1,283					1,324
España..			2,148					2,148
Perú.....	1.750							1,750
Colombia.....	6,538							6,538
<b>Totales en kilos.</b>	<b>1.579,382</b>	<b>191.317</b>	<b>16,132</b>		<b>35,450</b>	<b>293,289</b>	<b>90,194</b>	<b>2.205,764</b>



# TAGUA

Este año no se tocó en el Congreso el proyectado impuesto de que con tanta agitación se ocupara la atención pública en los años anteriores.—Los precios han continuado altos durante todo el año, como se verá de las cotizaciones que inserto.

LA EXPORTACION POR TODOS LOS PUERTOS DE LA REPÚBLICA, HA SIDO EN 1905:

PESO EN KILOS

NACIONES	Guayaquil	Manta	Bahía	Esmeraldas	Pto. Bolívar	Cayo	Machalilla	Santa Elena	Manglar Alto	TOTALES EN KILOS
Nombres	Kilos	Kilos	Kilos	Kilos	Kilos	Kilos	Kilos	Kilos	Kilos	Kilos
Francia.....	549,676	1.082,580	199,540	.....	7,728	95,628	69,091	.....	.....	2.004,243
Alemania.....	1.012,181	2,493,476	2.537,914	670,755	49,372	573,605	1.943,629	187,588	.....	9.468,520
E. Unidos.....	349,117	1.397,879	430,100	3.757,912	14,780	68,873	126,872	140,128	.....	6.285,661
Gran Bretaña	217,523	27,714	.....	.....	.....	560	9,315	.....	.....	255,112
Italia.....	45,45	561,053	3,905	.....	.....	177,702	181,196	.....	.....	969,312
España.....	.....	48,875	.....	.....	.....	.....	.....	.....	.....	48,875
Colombia.....	.....	.....	.....	.....	4,646	.....	.....	.....	.....	4,646
<b>Totales en kilos.</b>	<b>2.173,953</b>	<b>5.611,577</b>	<b>3.171,459</b>	<b>4.428,667</b>	<b>76,526</b>	<b>916,368</b>	<b>2.330,103</b>	<b>327,716</b>	<b>.....</b>	<b>19.036,369</b>
Contra 1904.	2.545,186	5.099,883	3.918,572	3.615,251	29,620	1.489,621	2.672,695	124,865	1.549,774	21.085,467
„ 1903.	2.916,024	4.447,281	3.001,944	4.143,301	.....	865,814	2.639,787	115,925	.....	18.130,077
„ 1902.	2.018,168	4.330,209	2.636,629	3.687,248	.....	1.308,468	3.524,500	736,237	.....	18.241,459
„ 1901.	5,969,188	2.808,927	3.069,690	4.854,946	.....	2.039,777	3.576,162	2.290,453	.....	26.609,143
„ 1900.	4.938,926	4.589,735	3.215,017	4,925,943	.....	1.073,790	1.594,576	1.144,288	.....	21.482,275

— 23 —

# TAGUA

EL DETALLE DE LA EXPORTACION EN EL QUINQUENIO ES EL SIGUIENTE:

NACIONES	1901	1902	1903	1904	1905
Alemania.....	Ks. 18.372,844	Ks. 8.547,205	Ks. 10.067,710	Ks. 11.471,094	Ks. 9.468,520
Estados Unidos	4.169,964	4,809,495	5,026,406	3.585,497	6.285,661
Francia.....	2.883,560	2,416,146	1.259,638	4.584,035	2.004,243
Italia.....	1.653,038	2,190,668	1,761,912	1.218,376	969,312
Inglaterra.....	529,837	277,945	2,770	194,518	255,112
España.....			9,775	31,016	48,875
Chile.....			1,862	931	
Colombia.....					4,646
TOTALES.....	Ks. 26.609,143	Ks. 18.241,459	Ks. 18.130,077	Ks. 21.085,467	K. 19,036,369



# TAGUA

LA EXPORTACION POR TODOS LOS PUERTOS DE LA REPÚBLICA, HA SIDO EN 1905:

## VALORES

NACIONES	*Guayaquil	Manta	Bahía	Esmeraldas	Puerto Bolívar	Cayo	Machalilla	Santa Elena	TOTALES EN VALORES
Nombres	Valores	Valores	Valores	Valores	Valores	Valores	Valores	Valores	
Francia.....	77,128	149,140	23,789	.....	1,400	12,225	8,436	.....	272,118
Alemania.....	93,031	338,116	196,925	41,757	6,708	69,000	254,533	14,045	1.014,115
E. Unidos. ....	33,757	183,609	30,327	231,734	1,607	7,697	13,072	10,450	512,253
Gran Bretaña....	21,380	3,615	.....	.....	.....	609	1,400	.....	27,004
Italia.....	5,265	77,724	298	.....	.....	20,703	15,168	.....	119,158
España.....	.....	6,300	.....	.....	.....	.....	.....	.....	6,300
Colombia.....	.....	.....	.....	.....	3,200	.....	.....	.....	3,200
<b>Totales en Valores.</b>	<b>230,561</b>	<b>758,504</b>	<b>251,339</b>	<b>273,491</b>	<b>12,915</b>	<b>110,234</b>	<b>292,609</b>	<b>24,495</b>	<b>1.954,148</b>

— 25 —

«O»



# TAGUA

LOS PRECIOS HAN SIDO:

MESES	PELADA	EN CÁSCARA
Enero.....	\$ 6	\$ 3
Febrero.....	6	3
Marzo.....	6	3
Abril.....	5	3
Mayo.....	5	3
Junio.....	5	3
Julio.....	5	3
Agosto.....	5	2
Septiembre.....	5	2
Octubre.....	5	3
Noviembre.....	5	3
Diciembre.....	5	3





# CAUCHO

LA EXPORTACIÓN POR TODOS LOS PUERTOS DE LA REPÚBLICA, HA SIDO EN EL AÑO 1905:

NACIONES	GUAYAQUIL	MANTA	BAHIA	ESMERALDAS	PTO. BOLIVAR	CAYO	MACHALILLA	TOTALES
Nombres	Kilos	Kilos	Kilos	Kilos	Kilos	Kilos	Kilos	EN KILOS
Alemania.....	59,246	14,730	37,791	9,074	.....	399	.....	121,240
Francia.....	18,008	.....	1,176	.....	.....	.....	.....	19,184
Gran Bretaña.....	579	3,189	2,765	.....	.....	.....	.....	6,533
Estados Unidos....	271,402	19,171	108,786	37,590	1,994	426	230	439,599
<b>Totales en kilos...</b>	<b>349,235</b>	<b>37,090</b>	<b>150,518</b>	<b>46,664</b>	<b>1,994</b>	<b>825</b>	<b>230</b>	<b>586,556</b>

«O»

# CAUCHO

La exportación por todos los puertos de la República, ha sido en el año 1905

NACIONES	GUAYAQUIL	MANTA	BAHIA	ESMERALDAS	PTO. BOLIVAR	CAYO	MACHALILLA	TOTALES
Nombres	Valores	Valores	Valores	Valores	Valores	Valores	Valores	EN SUCRES
Alemania.....	148,545	40,524	107,870	23,427	.....	907	.....	321,273
Francia.....	59,140	.....	3,451	.....	.....	.....	.....	62,591
Gran Bretaña.....	1,800	9,010	7,620	.....	.....	.....	.....	18,430
Estados Unidos....	650,371	51,760	303,915	86,441	3,920	1,122	650	1.098.179
<b>Totales en Sucres.</b>	<b>859,856</b>	<b>101,294</b>	<b>422,856</b>	<b>109,868</b>	<b>3,920</b>	<b>2,029</b>	<b>650</b>	<b>1.500,473</b>

«O»

CAUCHO



# CAUCHO

LOS PRECIOS HAN SIDO ASI:

MESES	PLANCHA	TIRIADO	ANDULLO
Enero.....	\$ 60	\$ 125	\$ 125
Febrero.....	65	125	125
Marzo.....	80	130	130
Abril.....	85	133	135
Mayo.....	80	138	138
Junio.....	80	135	135
Julio.....	60	130	130
Agosto.....	75	132	132
Septiembre.....	90	102	135
Octubre.....	105	105	138
Noviembre.....	95	100	138
Diciembre.....	105	105	140



# EXPORTACION de cueros de res durante el año 1905

KILOS

NACIONES	GUAYAQUIL	MANTA	Bahia Caráquez	ESMERALDAS	Puerto Bolivar	Santa Elena	CAYO	Machalilla	TOTALES	TOTALES
Nombres	Kilos	Kilos	Kilos	Kilos	Kilos	Kilos	Kilos	Kilos	KILOS	BULTOS
Alemania.....	69,269	2,316	.....	1,063	.....	473	.....	.....	73,121	6,820
Gran Bretaña	172,169	.....	3,265	11,086	.....	.....	2,500	.....	189,020	19,464
E. Unidos.....	588,218	86,618	52,097	2,662	29,880	1,104	14,745	3,795	779,119	76,561
Francia.....	30,778	.....	.....	.....	1,570	.....	.....	.....	32,348	3,051
España.....	7,302	.....	.....	.....	.....	.....	.....	.....	7,302	100
<b>Totales en kilos.</b>	<b>867,736</b>	<b>88,934</b>	<b>55,362</b>	<b>14,811</b>	<b>31,450</b>	<b>1,577</b>	<b>17,245</b>	<b>1,859</b>	<b>1.080,910</b>	<b>105,996</b>
<b>CUEROS DE LAGARTO</b>										
Alemania.....	247	.....	.....	.....	.....	.....	.....	.....	247	3
Francia.....	299	.....	.....	.....	.....	.....	.....	.....	299	3
E. Unidos.....	111,747	.....	.....	.....	.....	.....	.....	.....	111,747	951
<b>TOTALES...</b>	<b>112,293</b>	.....	.....	.....	.....	.....	.....	.....	<b>112,293</b>	<b>957</b>
<b>CUEROS DE CHIVO</b>										
E. Unidos.....	2,429	.....	.....	.....	.....	837	.....	.....	3,266	60
<b>Resumen cueros en general...</b>	<b>982,458</b>	<b>88,934</b>	<b>55,362</b>	<b>14,811</b>	<b>31,450</b>	<b>2,414</b>	<b>17,245</b>	<b>3,795</b>	<b>1.196,469</b>	<b>107,013</b>



# EXPORTACION de cueros de res durante el año 1905

## VALORES

NACIONES	Guayaquil	Manta	Bahía Caráquez	Esmeraldas	Puerto Bolívar	Santa Elena	Cayo	Machalilla	TOTALES
Nombres	Valores	Valores	Valores	Valores	Valores	Valores	Valores	Valores	Valores
Alemania.....	33,179	1,326	.....	460	.....	200	.....	.....	\$ 35,165
Gran Bretaña....	73,475	.....	1,711	4,725	.....	.....	1,092	.....	„ 81,003
Estados Unidos.	340,559	53,413	28,552	1,358	16,297	876	7,521	1,859	„ 450,435
Francia.....	14,776	.....	.....	.....	1,500	.....	.....	.....	„ 16,276
España.....	3,100	.....	.....	.....	.....	.....	.....	.....	„ 3,100
<b>Totales en Valores.</b>	<b>465,089</b>	<b>55,739</b>	<b>30,263</b>	<b>6,543</b>	<b>17,797</b>	<b>1,076</b>	<b>8,613</b>	<b>1,859</b>	<b>\$ 585,979</b>
<b>CUEROS DE LAGARTO</b>									
Alemania.....	37	.....	.....	.....	.....	.....	.....	.....	37
Francia.....	63	.....	.....	.....	.....	.....	.....	.....	63
Estados Unidos.	32,775	.....	.....	.....	.....	.....	.....	.....	32,775
<b>TOTALES....</b>	<b>32,875</b>	.....	.....	.....	.....	.....	.....	.....	<b>\$ 32,875</b>
<b>CUEROS DE CHIVO</b>									
Estados Unidos.	1,835	.....	.....	.....	.....	1,070	.....	.....	\$ 2,905
<b>Resumen de cueros en general .....</b>	<b>499,799</b>	<b>54,739</b>	<b>30,263</b>	<b>6,543</b>	<b>17,797</b>	<b>2,146</b>	<b>8,613</b>	<b>1,859</b>	<b>621,759</b>

## EXPORTACION de sombreros finos de paja toquilla en el año 1905

NACIONES	Guayaquil	Manta	Bahía	Esmeraldas	Pto. Bolívar	Santa Elena	Cayo	Machalilla	TOTALES
NOMBRES	Kilos	Kilos	Kilos	Kilos	Kilos	Kilos	Kilos	Kilos	Kilos
Alemania.....		23							23
Francia.....	23								40
Estados Unidos	1	122				142	17		265
Gran Bretaña...	25								25
Costa Rica.....	10								10
Argentina.....	9								9
Chile.....	22	15							37
México.....	69	139					19		227
Cuba.....		148							148
<b>Totales en kilos.</b>	<b>159</b>	<b>447</b>				<b>142</b>	<b>36</b>		<b>784</b>

«O»



## EXPORTACION de sombreros finos de paja toquilla en el año 1905

NACIONES	Guayaquil	Manta	Bahía	Esmeraldas	Pto. Bolívar	Santa Elena	Cayo	Machalla	TOTALES	TOTALES EN SOMBRESOS
Nombres	Valores	Valores	Valores	Valores	Valores	Valores	Valores	Valores	Valores	
Alemania.....		2,100							2,100	156
Francia.....	1,220						398		1,618	209
E. Unidos.....	200	7,300				2,100			9,600	1,486
Gran Bretaña.	1,000								1,000	29
Costa Rica.....	1,200								1,200	86
Argentina .....	1,200								1,200	52
Chile.....	1,335	1,000							2,335	210
México.....	2,200	4,980					250		7,430	1,415
Cuba.....		8,600							8,600	639
<b>TOTALES....</b>	<b>8,355</b>	<b>23,980</b>				<b>2,100</b>	<b>648</b>		<b>35,083</b>	<b>4,282</b>

«O»

## EXPORTACION de sombreros entrefinos de paja toquilla en el año 1905

NACIONES	Guayaquil	Manta	Bahia	Esmeraldas	Pto. Bolívar	Santa Elena	Cayo	Machalilla	TOTALES
Nombres	Kilos	Kilos	Kilos	Kilos	Kilos	Kilos	Kilos	Kilos	Kilos
Alemania.....	1,033	65					44		1,142
Estados Unidos.	21,837	193				8,016	1,529	477	32,052
México.....	998	269				520	528		2,315
Gran Bretaña .	1,044						321		1,365
Colombia. . . .	789	23					31	15	858
Chile . . . . .	378						65		443
Cuba . . . . .	867	162					54		1,083
Francia . . . .	751						34		785
Antillas francesa	119						46		165
Trinidad. . . .	23								23
Venezuela. . . .	131								131
Costa Rica. . .	627						29		656
Italia . . . . .	967								967
Bélgica . . . .	69						33		102
Argentina . . .	21								21
Salvador. . . .	142								142
Honduras . . .							3		3
Guatemala. . .	11								11
Nicaragua . . .	159								159
España . . . . .	27								27
San Thomas . .	8								8
<b>Totales.....</b>	<b>30,001</b>	<b>712</b>				<b>8,536</b>	<b>2,717</b>	<b>492</b>	<b>42,458</b>



## EXPORTACION de sombreros entrefinos de paja toquilla en el año 1905

NACIONES	Guayaquil	Manta	BAHIA	Bsmeraldas	Puerto Bolivrr	Santa Elena	CAYO	Machalilla	TOTALES	TOTALES EN Sombreros
Nombres	Valores	Valores	Valores	Valores	Valores	Valores	Va'ores	Valores	Valores	
Alemania . .	28,930	1,000	. . . .	. . . . .	. . . . .	101,908	400	. . . . .	30,330	8,213
E. Unidos . .	366,557	2700	. . . .	. . . . .	. . . . .	9,000	18,748	5,250	495,163	219,503
México . . .	17,984	3600	. . . .	. . . . .	. . . . .	. . . . .	8,003	. . . . .	38,587	13,442
Gran Bretaña.	22,120	. . . . .	. . . . .	. . . . .	. . . . .	. . . . .	3,700	. . . . .	25,820	9,203
Colombia . .	3,980	560	. . . .	. . . . .	. . . . .	. . . . .	150	150	4,840	5,742
Chile . . . .	6,725	1,800	. . . .	. . . . .	. . . . .	. . . . .	400	. . . . .	7,125	3,385
Cuba . . . .	11,200	. . . . .	. . . . .	. . . . .	. . . . .	. . . . .	2,800	. . . . .	15,800	6,999
Francia . . .	20,685	. . . . .	. . . . .	. . . . .	. . . . .	. . . . .	2,050	. . . . .	22,735	5,661
Antillas Franoesas....	2,845	. . . . .	. . . . .	. . . . .	. . . . .	. . . . .	700	. . . . .	3,545	1,060
Trinidad. . .	1,250	. . . . .	. . . . .	. . . . .	. . . . .	. . . . .	. . . . .	. . . . .	1,250	210
Venezuela . .	2,265	. . . . .	. . . . .	. . . . .	. . . . .	. . . . .	. . . . .	. . . . .	2,265	972
Costa Rica. .	12,894	. . . . .	. . . . .	. . . . .	. . . . .	. . . . .	1,000	. . . . .	13,894	10,135
Italia . . . .	26678	. . . . .	. . . . .	. . . . .	. . . . .	. . . . .	. . . . .	. . . . .	26,678	6,379
Bélgica. . . .	1,920	. . . . .	. . . . .	. . . . .	. . . . .	. . . . .	700	. . . . .	2,620	1,068
Argentina. . .	625	. . . . .	. . . . .	. . . . .	. . . . .	. . . . .	. . . . .	. . . . .	625	65
Salvador. . .	3,145	. . . . .	. . . . .	. . . . .	. . . . .	. . . . .	. . . . .	. . . . .	3,145	1,325
Honduras. . .	. . . . .	. . . . .	. . . . .	. . . . .	. . . . .	. . . . .	60	. . . . .	60	25
Guatemala. .	250	. . . . .	. . . . .	. . . . .	. . . . .	. . . . .	. . . . .	. . . . .	250	78
Nicaragua. . .	2,658	. . . . .	. . . . .	. . . . .	. . . . .	. . . . .	. . . . .	. . . . .	2,658	1,436
España . . . .	900	. . . . .	. . . . .	. . . . .	. . . . .	. . . . .	. . . . .	. . . . .	900	154
San Thomas. .	1,000	. . . . .	. . . . .	. . . . .	. . . . .	. . . . .	. . . . .	. . . . .	1,000	72
<b>Totales . . . .</b>	<b>534,611</b>	<b>9,660</b>	<b>. . . .</b>	<b>. . . . .</b>	<b>. . . . .</b>	<b>110,908</b>	<b>38,711</b>	<b>5,430</b>	<b>699,290</b>	<b>295,127</b>

## EXPORTACION de sombreros ordinarios de paja toquilla en el año 1905

NACIONES	Guayaquil	Manta	BAHIA	Esmeraldas	Puerto Bolivar	Santa Elena	CAYO	Macha:illa	TOTALES
Nombres	Kilos	Kilos	Kilos	Kilos	Kilos	Kilos	Kilos	Kilos	Kilos
Alemania.....	3,719	224							3,943
Estados Unidos.	17,641	1,336				1041	668		20686
Gran Bretaña....	2,979	120					202		3.301
Francia.....	225								225
México.....	1,113	472				130	218	28	1961
Colombia.....	70	55					213		338
Cuba.....	57	744							801
Salvador.....	1,511								1,511
Bélgica.....	388								388
Nicaragua.....	434								434
Chile.....	341								341
Venezuela.....	21								21
Italia.....	65								65
San Thomas....	53								53
Jamaica.....	61								61
<b>Totales.....</b>	<b>28,678</b>	<b>2,951</b>				<b>1,171</b>	<b>1,301</b>	<b>28</b>	<b>34,129</b>
<b>SOMBREROS DE JUNCO</b>									
Salvador.....	588								588
<b>Resumen general.</b>	<b>59,426</b>	<b>4,110</b>				<b>9,849</b>	<b>4,054</b>	<b>520</b>	<b>77,959</b>



## EXPORTACION de sombreros ordinarios de paja toquilla en el año 1905

NACIONES	Guayaquil	Manta	BAHIA	Esmeraldas	Puerto Bolivar	Santa Elena	CAYO	Machalilla	TOTALES	TOTALES EN SOMBREROS
Nombres	Valores	Valores	Valores	Valores	Valores	Valores	Valores	Valores	Valores	Valores
Alemania.....	100,999	3,600							104,599	27,951
E. Unidos.....	268,978	14,588				14,631	7,163		305,360	153,606
Gran Bretaña	61,261	1,640					3,000		65,901	83,746
Francia.....	3,968								3,968	999
México.....	17,454	5,545				2,200	3,412	300	28,911	12,676
Colombia.....	640	480					1,667		2,787	2,496
Cuba.....	500	8,100							8,600	6,296
Salvador.....	10,480								10,480	11,388
Bélgica.....	4,300								4,300	2,208
Nicaragua....	2,200								2,200	4,080
Chile.....	1,710								1,710	3,051
Venezuela....	680								680	186
Italia.....	2120								2,120	424
San Thomas.	1,600								1,600	360
Jamaica.....	980								980	291
<b>Totales.....</b>	<b>477,870</b>	<b>33,953</b>				<b>16,831</b>	<b>15,242</b>	<b>300</b>	<b>544,196</b>	<b>309,758</b>
<b>SOMBREROS DE JUNCO</b>										
Salvador.....	5,184								5,184	972
<b>Resumen general.</b>	<b>1.026,020</b>	<b>67,593</b>				<b>129,839</b>	<b>54,601</b>	<b>5,700</b>	<b>1.283,753</b>	<b>610,139</b>



## CUADRO ANUAL POR NACIONES

DE LA EXPORTACIÓN GENERAL DE MERCADERÍAS POR TODOS  
LOS PUERTOS DE LA REPÚBLICA EN EL AÑO 1905

**Exportación general.**—El total de la exportación durante el año 1905 ha sido de \$ 50.715,034, kilos con valor de \$ 18.565,668 ó sea £ 1.856,570, dividido así:


NACIONES	PESO EN KILOS	VALORES
Francia.....	13.257,037	6.253,940
Alemania.....	12.436,178	2.862,215
Estados Unidos.....	11.141,388	5.071,320
Chile.....	7.602,126	1.016,692
Gran Bretaña.....	2.153,660	1.116,375
España.....	1.517,524	847,466
Perú.....	393,530	528,622
Italia.....	1.013,250	182,968
Uruguay.....	33,396	19,300
Colombia.....	307,570	60,950
Argentina.....	131,604	74,439
México.....	50,033	98,672
Guatemala.....	11,141	5,280
Cuba.....	17,004	40,244
Holanda.....	543,122	289,871
Salvador.....	16,595	26,579
Costa Rica.....	16,081	18,052
Bélgica.....	2,190	7,220
Nicaragua.....	593	4,858
Venezuela.....	152	2,945
Point an Pitre.....	38	685
Antillas Francesas.....	58	1,739
Austria.....	47,047	25,975
Jamaica.....	61	980
Port de France.....	69	1,121
Bolivia.....	23,500	3,250
Honduras.....	3	60
San Thomas.....	61	2,600
Trinidad.....	23	1,250
<b>TOTALES.....</b>	<b>50.715,034</b>	<b>18.565,668</b>



## CUDRO ANUAL POR ADUANAS

DE LA EXPORTACIÓN DE MERCADERÍAS EN GENERAL POR TODOS  
LOS PUERTOS DE LA REPÚBLICA EN 1905:

ADUANAS	PESO EN KILOS	VALORES
Guayaquil . . . . .	29.224,334	14.148,877
Manta . . . . .	6.010,285	1.088,598
Bahía de Caráquez . . .	5.034,828	1.438,780
Esmeraldas . . . . .	4.590,257	477,995
Puerto Bolívar . . . . .	1.608,821	644,311
Santa Elena . . . . .	508,021	168,896
Machalilla . . . . .	2.424,902	327,948
Cayo . . . . .	1.232,340	255,799
Vargas Torres . . . . .	81,246	14,464
TOTALES . . . . .	50.715,034	18.565.668





**EXPORTACION por todos los puertos de la República en el año 1905, con clasificación de mercaderías nacionales**

PESO EN KILOS

MERCADERIAS	Guayaquil	Manta	Bahía	Esmeraldas	Pto. Bolívar	Santa Elena	Machalilla	Cayo	Vargas Torres	TOTALES
Nombres	Kilos	Kilos	Kilos	Kilos	Kilos	Kilos	Kilos	Kilos	Kilos	Kilos
Algodón en bruto . .	9,908	.....	.....	203	.....	.....	.....	.....	.....	10,111
Azúcar. . . . .	647,092	.....	.....	.....	.....	.....	.....	.....	.....	647,138
Cacao. . . . .	17.951,581	75,312	1.641,185	82,887	1.376,385	.....	.....	482	46	21.127,833
Café . . . . .	1.579,382	191,317	16,132	.....	35,450	.....	90,194	293,289	.....	2.205,764
Caucho . . . . .	349,235	37,090	150,518	46,664	1,994	.....	230	825	.....	586,556
Cueros de lagarto. . .	112,293	.....	.....	.....	.....	.....	.....	.....	.....	112,293
Cueros de chivo. . .	2,429	.....	.....	.....	.....	837	.....	.....	.....	3,266
Cueros de res. . . .	867,736	88,934	55,362	14,811	31,450	1,577	3,795	17,245	.....	1.080,910
Cáscara de mangle. . .	.....	.....	.....	.....	36,358	.....	.....	.....	.....	36,358
Frutas. . . . .	3.942,959	.....	.....	.....	761	.....	.....	.....	.....	3.943,720
Oro . . . . .	293	.....	.....	49	.....	.....	.....	.....	.....	342
Oro sellado. . . . .	392	.....	.....	.....	.....	.....	.....	.....	.....	392
Plata. . . . .	3,233	.....	.....	.....	.....	.....	.....	.....	.....	3,233
Paja mocora. . . . .	15,427	1,400	.....	.....	.....	.....	.....	.....	.....	16,827
Sombreros. . . . .	59,426	4,110	.....	.....	.....	9,849	520	4,054	.....	77,959
Suelas . . . . .	1,575	.....	.....	.....	.....	.....	.....	.....	.....	1,575
Tabaco . . . . .	7,887	.....	.....	8,787	38,603	.....	.....	.....	97	55,374
Tagua. . . . .	2.173,953	56.11,577	3.171,459	4.428,667	76,526	327,716	2.330,103	916,368	.....	19.036,369
Varios. . . . .	1.499,533	545	172	8,189	11.294	168,042	60	76	81,103	1.769,014
<b>Totales en kilos.</b>	<b>29.224,334</b>	<b>6.010,285</b>	<b>5.034,828</b>	<b>4.590,257</b>	<b>1.608,821</b>	<b>508,021</b>	<b>2.424,902</b>	<b>1.232,340</b>	<b>81,246</b>	<b>50.715,034</b>

— 40 —



**EXPORTACION por todos los puertos de la República en el año 1905, con  
clasificación de mercaderías nacionales.**

**VALORES EN SUCRES**

MERCADERIAS	Guayaquil	Manta	BAHIA	Esmeraldas	Puerto Bolivar	Santa Elena	Machalilla	CAYO	Vargas Torres	TOTALES
Nombres	Valores	Valores	Valores	Valores	Valores	Valores	Valores	Valores	Valores	SUCRES
Algodón en bruto.	4,308	.....	.....	50	.....	.....	.....	.....	.....	4,358
Azúcar.....	89,700	.....	.....	.....	.....	.....	.....	.....	21	89,721
Cacao.....	9.543,791	37,056	729,182	30,569	575,362	.....	.....	126	.....	10.916,086
Café.....	598,345	66,447	4,790	.....	15,522	.....	26.790	80,146	.....	792,040
Caucho.....	859,856	101,294	422,856	109,868	3,920	.....	650	2,029	.....	1.500,473
Cueros de lagarto.	32,875	.....	.....	.....	.....	.....	.....	.....	.....	32,875
Cueros de chivo..	1,835	.....	.....	.....	.....	1,070	.....	.....	.....	2,905
Cueros de res.	465,089	54,739	30,263	6,543	17,797	1,076	1,859	8,613	.....	585,979
Cáscara de mangle	.....	.....	.....	.....	465	.....	.....	.....	.....	465
Frutas.....	147,192	.....	.....	.....	120	.....	.....	.....	.....	147.312
Oro....., .....	245,137	.....	.....	47,641	.....	.....	.....	.....	.....	292,778
Oro sellado, ...	460,450	.....	.....	.....	.....	.....	.....	.....	.....	460,450
Plata....., .....	111,280	.....	.....	.....	.....	.....	.....	.....	.....	111.280
Paja mocora..	23,980	2,750	.....	.....	.....	.....	.....	.....	.....	26,730
Sombreros....	1.026,020	67,593	.....	.....	.....	129,839	5,700	54,601	.....	1.283,753
Suelas.....	1,133	.....	.....	.....	.....	.....	.....	.....	.....	1,133
Tabaco.....	3,970	.....	.....	3,772	12,290	.....	.....	.....	50	20,082
Tagua.....	230,561	758,504	251,339	273,491	12,915	24,495	292,609	110,234	.....	1.954,148
Varios.....	303,355	215	350	6,061	5,920	12.416	340	50	14,393	343,100
<b>Totales en \$...</b>	<b>14.148,877</b>	<b>1.088,598</b>	<b>1.438,780</b>	<b>477,995</b>	<b>644,311</b>	<b>168,896</b>	<b>327,948</b>	<b>255,799</b>	<b>14,464</b>	<b>18.565,668</b>



## EXPORTACION GENERAL por todos los puertos de la República y por Naciones importadoras al Ecuador

NACIONES	Guayaquil	Manta	Bahía	Esmeraldas	Pto. Bolívar	Santa Elena	Machalilla	Cayo	Vargas Torres	TOTALES
Nombres	Kilos	Kilos	Kilos	Kilos	Kilos	Kilos	Kilos	Kilos	Kilos	Kilos
Alemania . . .	3.632,565	2.573,668	2.598,309	762,688	106,604	192,053	1.967,290	603,001	. . .	12.436,178
Francia . . .	10.013,550	1.103,245	638,042	. . . . .	1.320,275	125	74,427	107,373	. . .	13.257,037
E. Unidos.....	4.137,181	1.520,321	1.094,960	3.798,246	46,654	306,393	147,185	90,448	. . .	11.141,388
Chile . . . . .	7.208,011	142,870	11,389	1,108	36,211	. . . . .	43,813	158,724	. . .	7.602,126
Gran Bretaña.	1.291,820	56,651	673,426	20,059	8,534	. . . . .	9,315	93,855	. . .	2.153,660
España . . . .	1.458,313	48,875	10,336	. . . . .	. . . . .	. . . . .	. . . . .	. . . . .	. . .	1.517,524
Perú . . . . .	317,169	1,400	. . . . .	. . . . .	74,961	. . . . .	. . . . .	. . . . .	. . .	393,530
Italia . . . . .	86,556	561,053	6,743	. . . . .	. . . . .	. . . . .	181,196	177,702	. . .	1.013,250
Uruguay. . . .	33,396	. . . . .	. . . . .	8,156	. . . . .	. . . . .	. . . . .	. . . . .	. . .	33,396
Colombia . . .	201,326	268	. . . . .	. . . . .	7,406	8,800	15	353	81,246	307,570
Argentina. . .	131,604	. . . . .	. . . . .	. . . . .	. . . . .	. . . . .	. . . . .	. . . . .	. . .	131,604
México . . . .	46,087	880	1,623	. . . . .	. . . . .	650	28	765	. . .	50,033
Guatemala. . .	11,141	1,054	. . . . .	. . . . .	. . . . .	. . . . .	. . . . .	. . . . .	. . .	11,141
Cuba . . . . .	15,896	. . . . .	. . . . .	. . . . .	. . . . .	. . . . .	. . . . .	54	. . .	17,004
Holanda. . . .	534,946	. . . . .	. . . . .	. . . . .	8,176	. . . . .	. . . . .	. . . . .	. . .	543,122
Salvador. . . .	16,595	. . . . .	. . . . .	. . . . .	. . . . .	. . . . .	. . . . .	. . . . .	. . .	16,595
Costa Rica. . .	14,465	. . . . .	. . . . .	. . . . .	. . . . .	. . . . .	1,587	29	. . .	16,081
Bélgica. . . . .	2,157	. . . . .	. . . . .	. . . . .	. . . . .	. . . . .	. . . . .	33	. . .	2,190
Nicaragua. . .	593	. . . . .	. . . . .	. . . . .	. . . . .	. . . . .	. . . . .	. . . . .	. . .	593
Venezuela . . .	152	. . . . .	. . . . .	. . . . .	. . . . .	. . . . .	. . . . .	. . . . .	. . .	152
Poin an Pitre.	38	. . . . .	. . . . .	. . . . .	. . . . .	. . . . .	. . . . .	. . . . .	. . .	38
Antillas Francesas...	12	. . . . .	. . . . .	. . . . .	. . . . .	. . . . .	46	. . . . .	. . .	58
Austria . . . .	47,047	. . . . .	. . . . .	. . . . .	. . . . .	. . . . .	. . . . .	. . . . .	. . .	47,047
Jamaica. . . .	61	. . . . .	. . . . .	. . . . .	. . . . .	. . . . .	. . . . .	. . . . .	. . .	61
Port de France...	69	. . . . .	. . . . .	. . . . .	. . . . .	. . . . .	. . . . .	. . . . .	. . .	69
Bolivia. . . . .	23,500	. . . . .	. . . . .	. . . . .	. . . . .	. . . . .	. . . . .	. . . . .	. . .	23,500
Honduras. . . .	. . . . .	. . . . .	. . . . .	. . . . .	. . . . .	. . . . .	. . . . .	3	. . .	3
San Thomas..	61	. . . . .	. . . . .	. . . . .	. . . . .	. . . . .	. . . . .	. . . . .	. . .	61
Trinidad. . . .	23	. . . . .	. . . . .	. . . . .	. . . . .	. . . . .	. . . . .	. . . . .	. . .	23
<b>Totales . . . .</b>	<b>29.224,334</b>	<b>6.010,285</b>	<b>5.034,828</b>	<b>4.590,257</b>	<b>1.608,821</b>	<b>508,021</b>	<b>2.424,902</b>	<b>1.232,340</b>	<b>81,246</b>	<b>50.715,034</b>



## EXPORTACION GENERAL por todos los puertos de la República y por Naciones importadoras al Ecuador

NACIONES	Guayaquil	Manta	BAHIA	Esmeraldas	Puerto Bolivar	Santa Elena	Machalilla	CAYO	Vargas Torres	TOTALES
Nombres	Valores	Valores	Valores	Valores	Valores	Valores	Valores	Valores	Valores	Valores
Alemania.....	1.653,693	407,247	313,950	95,224	34,708	16,745	261,497	79,151	.....	2.862,215
Francia.....	5.302,329	158,845	218,785	.....	546,262	250	9,596	17,873	.....	6.253,940
E. Unidos.....	3.563,079	321,058	588,168	367,181	21,824	140,585	25,944	43,481	.....	5.071,320
Chile.....	885,594	53,270	3,791	819	15,642	.....	12,710	44,866	.....	1.016,692
Gran Bretaña.	736,137	27,659	308,259	8,717	2,820	.....	1,400	31,383	.....	1.116,375
España.....	837,440	6,300	3,726	.....	.....	.....	.....	.....	.....	847,466
Perú.....	513,117	2,750	.....	.....	12,755	.....	.....	.....	.....	528,622
Italia.....	67,947	77,724	1.426	.....	.....	.....	15,168	20,703	.....	182,968
Uruguay.....	19,300	.....	.....	.....	.....	.....	.....	.....	.....	19,300
Colombia.....	30,629	1,120	.....	6,054	6,300	116	150	2,117	.....	60,950
Argentina.....	74,439	.....	.....	.....	.....	.....	.....	11,665	14,464	74,439
México.....	60,707	14,125	675	.....	.....	11,200	300	.....	.....	98,672
Guatemala.....	5,280	.....	.....	.....	.....	.....	.....	2,800	.....	5,280
Cuba.....	18,944	18,500	.....	.....	.....	.....	.....	.....	.....	40,244
Holanda.....	285,871	.....	.....	.....	4,000	.....	.....	.....	.....	289,871
Salvador.....	26,579	.....	.....	.....	.....	.....	.....	1.000	.....	26,579
Costa Rica.....	16,569	.....	.....	.....	.....	.....	483	700	.....	18,052
Bélgica.....	6,520	.....	.....	.....	.....	.....	.....	.....	.....	7,220
Nicaragua.....	4,858	.....	.....	.....	.....	.....	.....	.....	.....	4,858
Venezuela.....	2,945	.....	.....	.....	.....	.....	.....	.....	.....	2,945
Point an Pitre	685	.....	.....	.....	.....	.....	.....	.....	.....	685
Antillas Francesas	1,039	.....	.....	.....	.....	.....	700	.....	.....	1,739
Austria.....	25,975	.....	.....	.....	.....	.....	.....	.....	.....	25,975
Jamaica.....	980	.....	.....	.....	.....	.....	.....	.....	.....	980
Port de France..	1,121	.....	.....	.....	.....	.....	.....	.....	.....	1,121
Bolivia.....	3,250	.....	.....	.....	.....	.....	.....	.....	.....	3,250
Hondurns.....	.....	.....	.....	.....	.....	.....	.....	60	.....	60
San Thomas..	2,600	.....	.....	.....	.....	.....	.....	.....	.....	2,600
Trinidad.....	1,250	.....	.....	.....	.....	.....	.....	.....	.....	1,250
<b>Totales.....</b>	<b>14.141,877</b>	<b>1.088,598</b>	<b>1.438,780</b>	<b>477,995</b>	<b>644,311</b>	<b>168,896</b>	<b>327,948</b>	<b>255,799</b>	<b>14,464</b>	<b>18.565,668</b>



Los datos comparativos de los últimos nueve años, son los siguientes:

### CUADRO COMPARATIVO de la exportación por las Aduanas de la República

PRODUCTOS	1897	1898	1899	1900	1901	1902	1903	1904	1905
	Kilos	Kilos	Kilos	Kilos	Kilos	Kilos	Kilos	Kilos	Kilos
Algodón. . . . .	27,974	50,286	8,798	3,064	7,017	6,151	. . . . .	4,708	10,111
Azúcar. . . . .	61,446	3.352,308	147,924	1.633,474	2,718	74,106	1.741,180	559,866	647,138
Cacao . . . . .	15.781,122	20.896,397	25.723,748	18.819,795	23.179,095	24,398,416	23.005,042	28.564,123	21.127,838
Café . . . . .	1.675,579	2.531,205	1.789,558	2.299,952	2.154,525	3,453,181	2.642,222	3.489,628	2.205,764
Caucho. . . . .	504,994	722,118	657,572	501,596	322,374	394,809	494,864	519,566	586,556
Cueros . . . . .	591,294	771,802	742,303	746,935	842,070	836,520	836,822	1,052,194	1.196,469
Cáscara mangle. . . . .		5,048	30,230	173,315	394,541	82,949	190,336	316,286	36,358
Frutas . . . . .	1.164,942	3.223,115	1.033,827	4,617,684	2.486,739	2.334,933	2.838,883	4.141,550	3.943,720
Oro . . . . .							733	290	342
Oro sellado. . . . .							813	1,522	392
Plata . . . . .		132	31,269	11,173	37	716	339	208	3,233
Paja toquilla . . . . .	14,502	93,110	114,917	24,990	49,812	63,146	189,899	. . . . .	. . . . .
Paja mocora. . . . .	22,253	25,982	12,791	21,661	27,646	28,614	44,707	7,904	16,827
Suelas . . . . .	4,236	7,637	7,362	10,004	5,831	10,745	10,123	7,328	1,575
Sombreros . . . . .	34,767	17,368	29,388	34,910	36,752	41,258	45,600	61,192	77,959
Tabaco. . . . .	105,578	190,726	136,758	49,876	18,838	80,987	180,862	40,206	55,374
Tagua . . . . .	11.501,255	16.735,708	16.150,552	19,620,802	26.609,143	18.241,459	18.130,077	21,085,467	19.036,369
Zarzas . . . . .	4,343	4,677	2,669	2,951	2,359	472	1,072	. . . . .	. . . . .
Varios, . . . . .	1.389,261	442,594	379,423	551,894	378,067	1.045,780	1,181,172	1.509,676	1.769,014
<b>TOTALES...</b>	<b>32.873,546</b>	<b>49.072,213</b>	<b>46.940,089</b>	<b>40.224,087</b>	<b>56.517,564</b>	<b>51,094,642</b>	<b>51.534,746</b>	<b>61.361,414</b>	<b>50.715,034</b>



Los datos comparativos de los últimos nueve años, son los siguientes:

### CUADRO COMPARATIVO de la exportación por las Aduanas de la República

PRODUCTOS	1897	1898	1899	1900	1901	1902	1903	1904	1905
	Valor	Valor	Valor	Valor	Valor	Valor	Valor	Valor	Valor
Algodón. . . . .	10,500	25,180	2,556	1,100	2,208	2,332	900	4,358	
Azúcar. . . . .	10,507	51,205	25,758	249,394	588	8,090	192,634	67,400	89,721
Cacao . . . . .	5,961,526	10,538,658	16,622,027	10,700,582	12,255,015	13,230,561	12,194,537	15,248,691	10,916,086
Café : . . . . .	672,381	656,564	426,572	174,911	648,829	900,867	672,868	1,014,596	792,040
Caucho. : . . . .	867,439	1,607,053	1,333,369	1,076,068	571,192	695,690	1,074,061	1,125,075	1,500,473
Cueros . . . . .	196,205	314,946	288,528	371,018	383,876	380,471	387,295	497,374	621,759
Cáscara mangle. . . . .		110	610	5,595	6,832	981	2,390	6,080	465
Frutas . . . . .	79,534	103,976	47,523	100,095	76,538	72,228	72,800	94,161	147,312
Oro . . . . .							535,839	227,661	292,778
Oro sellado. . . . .							857,000	1,385,920	460,450
Plata . . . . .		4,600	1,247,970	348,876	2,747	24,370	16,450	6,650	111,280
Paja toquilla . . . . .	19,142	24,597	40,907	10,464	20,787	30,542	76,151		
Paja mocora. . . . .	16,149	21,378	8,261	16,625	34,788	35,462	50,286	12,650	26,730
Suelas . . . . .	2,433	2,742	2,583	4,391	3,105	6,130	6,559	3,747	1,133
Sombreros . . . . .	317,172	158,167	228,281	321,368	379,561	680,108	697,374	886,760	1,283,753
Tabaco. . . . .	64,058	109,421	76,608	26,817	6,055	35,622	77,139	19,509	20,082
Tagua . . . . .	611,781	805,179	919,501	1,400,793	1,618,411	983,176	1,234,610	2,208,441	1,954,148
Zarzas . . . . .	5,640	2,172	2,040	958	940	200	416		
Varios, . . . . .	171,949	208,335	147,144	609,167	311,683	1,019,208	459,945	378,578	343,100
<b>TOTALES...</b>	<b>9,004,410</b>	<b>15,095,145</b>	<b>21,420,243</b>	<b>15,419,222</b>	<b>16,323,155</b>	<b>18,106,038</b>	<b>18,626,354</b>	<b>23,284,193</b>	<b>18,565,668</b>

## CUADRO de exportación general, distribuida en los meses del año 1905

PESO EN KILOS

MESES	Guayaquil	Manta	Bahía	Esmeraldas	Pto. Bolívar	Santa Elena	Machalilla	Cayo	Vargas Torres	TOTALES
Enero.....	1.931,470	588,201	439,487	481,455	176,106	40,191	99,536	56,920	No hubo..	3.813,366
Febrero....	1.248,303	290,060	75,904	278,793	17,990	20,172	105,417	116,425	No hubo..	2,153,064
Marzo.....	2.996,129	49,445	712,210	385,975	71,067	24,000	39,506	32,264	3,368	4.313,964
Abril.....	3.613,360	105,802	213,012	374,591	58,895	95,127	107,313	40,520	No hubo..	4,608,620
Mayo.....	2.599,176	522,210	468,050	436,107	63,886	7,474	77,611	2,655	1,280	4.178,449
Junio.....	3.509,657	485,098	353,975	354,561	194,426	1,070	243,480	109,889	17,502	5,269,658
Julio.....	2.460,478	348,381	498,551	241,635	26,712	163,260	No hubo..	98,159	28,901	3.866,077
Agosto.....	3.078,582	739,488	636,378	510,770	336,596	57,698	496,603	98,216	No hubo..	5.954,331
Setiembre..	2.903,690	1.425,509	325,729	459,067	420,248	68,359	808,834	228,972	1,200	6,641,608
Octubre....	1.420,514	636,844	905,087	434,942	24,692	14,953	94,313	104,601	317	3.636,263
Noviembre..	1.556,842	551,220	316,696	373,251	136,818	14,899	174,606	64,994	28,678	3.218,004
Diciembre..	1.906,133	268,027	89,746	259,110	81,385	818	177,683	278,725	No hubo..	3.061,630
<b>Totales en Kilos..</b>	<b>29.224,334</b>	<b>6.010,285</b>	<b>5.034,828</b>	<b>4.590,257</b>	<b>1.608,821</b>	<b>508,021</b>	<b>2.424,902</b>	<b>1.232,340</b>	<b>81,246</b>	<b>50.715,034</b>

— "O" —

— 46 —



# CUADRO de exportación general, distribuida en los meses del año 1905

## VALORES EN SUCRES

MESES	Guayaquil	Manta	BAHIA	Esmeraldas	Puerto Bolívar	Santa Elena	Machalilla	CAYO	Vargas Torres	TOTALES
Enero.....	840,452	107,695	100,092	77,589	63,305	19,525	15,330	12,816	No hubo..	1.236,804
Febrero.....	699,110	48,856	38,477	25,636	9,377	15,934	9,478	16,755	No hubo..	863,623
Marzo.....	1.663,956	18,675	103,862	42,158	30,875	14,838	5,116	9,999	895	1.890,374
Abril.....	1.912,710	29,760	105,907	56,824	14,179	19,918	12,651	19,659	No hubo..	2.171,608
Mayo.....	1.383,780	75,314	123,570	39,358	31,481	13,655	12,174	12,758	325	1.692,415
Junio.....	1.825,957	92,992	110,071	30,770	84,617	7,433	33,703	26,083	2,501	2.214,127
Julio.....	1.236,983	78,381	255,926	21,586	11,669	12,480	No hubo..	12,892	6,182	1.636,099
Agosto.....	1.084,111	149,688	217,206	41,609	136,980	13,336	69,216	14,447	No hubo..	1.726,593
Setiembre...	1.088,677	216,252	103,571	42,984	169,492	12,644	102,109	47,081	270	1.783,080
Octubre.....	699,937	108,822	133,394	40,285	13,560	15,778	16,469	17,040	266	1.045,551
Noviembre..	684,458	107,434	74,462	32,732	42,679	10,932	22,715	19,506	4,025	998,943
Diciembre...	1.028,746	54,729	72,242	26,464	36,097	12,423	28,987	46,763	No hubo..	1.306,451
Totales en Sucres.	14.148,877	1.088,598	1.438,780	477,995	644,311	168,896	327,948	255,799	14,464	18.565,668

«O»

## EXPORTACION GENERAL de mercaderías nacionales

— 1905 —

MERCADERÍAS	PESO EN KILOS	VALORES
Aceite de lagarto.....	K. 163	\$ 124
Achiote.....	11,471	2,220
Algodón en bruto.....	10,111	4,358
Ajos.....	800	68
Arroz.....	760	185
Asnos.....	390	280
Astas de res.....	7.905	1,098
Aves disecadas.....	8	100
Azúcar.....	647,138	89,721
Azufre.....	7,041	1,530
Bayeta nacional.....	4,480	6,142
Bejucos.....	220	22
Botas para militar.....	14	15
Brea.....	5,346	1,079
Caballos.....	1,305	350
Cabuya de algodón.....	214	249
Cacao.....	21.127,833	10.916,086
Café.....	2.205,764	792,040
Cañas picadas.....	1.127,675	26,260
Cañas rollizas.....	30,000	1,400
Carey.....	41	190
Carretas.....	80	50
Cáscara de mangle.....	36,358	465
Cascarilla.....	64,160	13,696
Caucho.....	586,556	1.500,473
Cera virgen.....	345	125
Cerdas.....	849	189
Cerveza.....	33	14
Cigarrillos.....	65	140
Cigarros.....	193	594
Coke.....	14,071	680
Colección de H. Natural....	1,000	1.000
Condurango.....	8,374	2,612
Cucharas de madera.....	690	100
Cueros de chivo.....	3,266	2,905
Cueros de lagarto.....	112,293	32,875
Cueros de res.....	1.080,910	585,979
Chancacas.....	1,395	160
Chocolate.....	382	251
Pasan.....K	27.099,699	\$ 13.985,825



EXPORTACION GENERAL de mercaderías nacionales

— 1905 —

MERCADERÍAS	PESO EN KILOS	VALORES
Viene.....K	27.099,699	\$ 13.985,825
Faroles.....	15	4
Frutas frescas.....	3.943,720	147,312
Ganado vacuno.....	21,668	5,650
Hamacas.....	238	548
Harina de plátano.....	13	10
Hielo.....	200	30
Ladrillos.....	8,800	116
Lana de carnero.....	2,667	590
Lana de ceibo.....	10,974	3,084
Madera en bruto.....	161,750	9,437
Maíz.....	14,000	1,200
Mineral de oro.....	17,568	202,365
Mulares.....	2,360	620
Nervio de toro.....	87	56
Objetos de barro.....	7	.....
Orchilla.....	475	100
Oro en polvo.....	82	87,978
Oro en barrae.....	129	101,400
Oro fundido.....	131	103,400
Oro sellado.....	392	460,450
Paja mocora.....	16,827	26,730
Paja toquilla.....	6,697	6,622
Palma real.....	70	6
Palos de balza.....	3,500	250
Piedra pómez.....	3,535	561
Plata en barras.....	25	400
Plata sellada.....	2,953	106,300
Plantas vivas.....	1,700	300
Plumas de garza.....	97	15,350
Sal común.....	155,010	9,300
Semillas.....	5,441	110
Sombreros.....	77,959	1.283,753
Suelas.....	1,575	1,133
Tabaco.....	55,374	20,082
Tagua.....	19.036,369	1,954,148
Tierra para asfalto.....	27,600	300
Vínagre.....a	5	2
Zarza.....	489	212
TOTALES.....	K. 50.680,201	18.535,734
Nacionalizadas.....	K 34,833	29,934
Exportación General.....	K. 50.715,034	\$ 18.565,668

## EXPORTACION de mercaderías nacionalizadas

MERCADERÍAS	PESO EN KILOS		VALORES	
Abanicos ordinarios.....	K.	150	\$	50
Alhajas finas.....		1		300
Aluminio.....		242		100
Anuncios de fábrica.....		78		26
Aparatos científicos.....		2,167		5,000
Baules vacíos.....		960		170
Camiseas de algodón.....		96		270
Cajas de hierro.....		335		300
Calzado de cuero.....		36		130
Catres de madera.....		325		150
Cilindros vacíos.....		13,515		4,264
Cemento.....		180		20
Clavos de hierro.....		107		36
Confites.....		15		20
Cuadros oleográficos.....		52		15
Escopetas.....		20		100
Equipajes.....		2,590		4509
Fósforos.....		1,212		294
Frutas en conservas .....		9		16
Grampas.....		423		81
Herramientas .....		128		60
Instrumentos científicos.....		1,293		725
Libros impresos .....		375		230
Maquinarias.....		2,571		2,000
Máquinas para escribir.....		102		525
Máquinas para hacer hielo..		2,760		3,095
Muebles.....		930		300
Muestras.....		114		
Piedra de roca.....		72		30
Pintura.....		274		212
Piolas.....		37		48
Plata usada.....		255		4,580
Remaches.....		92		40
Tejidos de algodón.....		879		1,200
Toldas de campaña.....		1,830		350
Tubos de hierro.....		145		150
Utiles telegráficos.....		49		200
Vidrios.....		40		20
Vinos.....		374		318
<b>TOTALES.....</b>	<b>K.</b>	<b>34,833</b>	<b>\$</b>	<b>29,934</b>
Nacionales.....	K.	50.680,201	\$	18.535,734
General.....	K.	50.715,034	\$	18.565,668

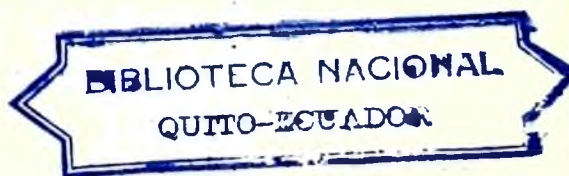


## CUADRO comparativo de la exportación

PESO EN KILOS

NACIONES	1901	1902	1903	1904	1905
Estados Unidos	8.190,336	10.613,244	10.686,707	10.058,108	11.141,388
Inglaterra.....	5.604,885	4.311,263	4.698,618	3.961,525	2.153,660
Alemania.....	19.456,316	11.307,397	14.885,885	17.465,155	12.436,178
Francia.....	15.259,216	14.831,747	9.819,095	17.152,288	13.257,037
Bélgica .....	16,569	46,210	116,550	8,204	2,190
Austria.....	28,624	18,970	32,740	53,187	47,047
España.....	2.320,360	2.201,621	2.049,276	1.953,332	1.517,524
Italia.....	1.732,377	2.342,222	1,791,044	2,256,838	1.013,250
Colombia.....	98,183	493,205	517,486	275,096	307,570
Cile.....	1.914,438	1.958,859	4.371,775	6.502,914	7.602,126
Perú.....	2.132,018	2.354,860	1.282,243	758,076	393,530
Cuba.....	29,943	15,074	18,735	20,180	17,004
Argentina.....	88,384	108,914	130,325	220,727	131,604
Costa Rica .....	4,490	937	2,754	14,004	16,081
Guatemala.....	38,427	27,368	21	7,823	11,141
Guayana francesa..	20				
Honduras.....		83	50	94	3
Nicaragua.....	5,683	735	1,582	398	593
Salvador.....	20,501	25,991	9,202	7,925	16,595
Uruguay.....	24,939	40,788	22,364	14,748	33,396
Antillas francesas..	884		174	140	165
Antillas danesas....	12				
Brasil.....		322,304			
Holanda.....	513,699	79,719	1.010,458	583,227	543,122
México.....	27,073	131	87,448	46,796	50,033
Venezuela.....	274		173	385	152
Haití.....	121				
Puerto Rico.....	113				
Varios.....	9,676		41	145	23,645
<b>TOTALES.....</b>	<b>56.517,564</b>	<b>51.094,642</b>	<b>51.534,746</b>	<b>61.361,415</b>	<b>50.715,034</b>

«O»



## CUADRO comparativo de la exportación

VALORES EN SUCRES

NACIONES	1901	1902	1903	1904	1905
Estados Unidos	2.784,799	4.371,137	4.805,445	5.233,774	5.071,320
Ingraterra . . .	2.036,204	2.026,165	2.327,812	1.898,992	1.116,375
Alemania . . . .	2.142,565	1.852,586	3.307,646	4.346,304	2.862,215
Francia . . . . .	6.694,131	7.041,272	4.914,944	7.807,702	6.253,940
Bélgica . . . . .	8,787	24,300	158,594	5,898	7,220
Austria . . . . .	15,868	10,568	19,500	30,250	25,975
España . . . . .	1.362,508	1.341,390	1.206,347	1.149,536	847,466
Italia . . . . .	183,179	213,763	192,471	315,269	182,968
Colombia . . . . .	50,045	106,590	72,000	83,181	60,950
Chile . . . . .	313,480	454,106	569,019	630,947	1.016,692
Perú . . . . .	111,295	146,228	227,946	1.122,594	528,622
Cuba . . . . .	122,634	128,187	51,783	58,085	40,244
Argentina . . . .	49,454	54,389	76,945	118,916	74,439
Costa Rica . . . .	30,628	11,389	30,325	13,702	18,052
Guatemala . . . .	24,083	16,772	2,400	5,900	5,280
Guay na Francesa..	400	.....	.....	.....	.....
Honduras . . . . .	.....	900	450	1,443	60
Nicaragua . . . . .	11,910	8,110	3,045	6,482	4,858
Salvador . . . . .	36,567	27,889	21,235	17,300	26,579
Uruguay . . . . .	14,449	22,782	11,424	8,347	19,300
Antillas Francesas .	8,142	.....	2,655	1,696	3,545
Antillas Danesas . .	800	.....	.....	.....	.....
Brasil . . . . .	.....	.....	.....	.....	.....
Holanda . . . . .	280,801	172,437	519,980	290,009	289,871
México . . . . .	40,324	73,318	102,647	126,166	98,672
Venezuela . . . . .	3,800	1,800	2,241	9,526	2,945
Haití . . . . .	1,600	.....	.....	.....	.....
Punrto Rico . . . .	1,600	.....	.....	.....	.....
Varios . . . . .	2,182	.....	500	2,144	8,080
<b>TOTALES. . .</b>	<b>16.323,156</b>	<b>18.106,038</b>	<b>18.626,353</b>	<b>23.284,193</b>	<b>18.563,668</b>



**IMPORTACION.**—El monto total de mercaderías importadas durante el año 1905 por todos los puertos de la República, ha sido de 79.834,495 kilos, con valor de..... \$ 15.733,891 ó sea £ 1.573,390, que se distribuyen así:

### IMPORTACION GENERAL

por todos los puertos de la República en 1905

NACIONES	PESO EN KILOS	VALORES
Alemania.....	K. 10.147,459	\$ 3.101,957
Estados Unidos.....	33.281,683	4.542,242
Australia.....	13.809,628	106,559
Gran Bretaña.....	14.517,313	4.558,547
Perú.....	806,675	473,799
Bélgica.....	1.699,219	457,182
Chile.....	1.561,796	246,511
Francia.....	1.478,411	1.118,793
España.....	988,468	419,019
Colombia.....	442,348	52,310
Italia.....	977,156	583,533
China.....	106,388	56,505
Salvador.....	10,066	12,572
Austria.....	6,540	1,521
Holanda.....	862	510
Cuba.....	483	2,331
<b>TOTALES.....</b>	<b>K. 79.834,495</b>	<b>\$ 15.783,891</b>

### IMPORTACION GENERAL

por todos los puertos de la República en 1905

PUERTOS	KILOS	VALORES
Guayaquil.....	K. 72.918,581	\$ 14.458,571
Manta.....	2.663,798	574,199
Bahía de Caráquez.....	2.651,967	372,764
Esmeraldas.....	620,713	169,932
Puerto Bolívar.....	559,671	105,473
Tulcán.....	419,709	49,002
Macará.....		
Vargas Torres.....	56	3,950
<b>TOTALES.....</b>	<b>K. 79.834,495</b>	<b>\$ 15.733,891</b>

**ESPECIFICO DE IMPORTACION**  
por todos los puertos de la República en 1905

MERCADERÍAS	PESO EN KILOS	VALORES
Aceites en general.....	K. 2.950,701	\$ 398,579
Artículos alimenticios.....	15.179,615	2.416,751
Artículos diversos.....	9.904,830	851,103
Animales vivos.....	360,256	44,855
Armas y municiones.....	179,898	147,566
Calzado y artículos de zapatería.....	30,257	125,543
Carruajes.....	153,750	77,799
Cemento, piedras y tierra.....	2.193,326	64,211
Cueros manufacturados.....	26,510	91.691
Drogas y medicinas.....	606,694	389,983
Embarcaciones.....	92,654	62,201
Ferretería.....	7.095,163	1.241.122
Fósforos .....	121,526	40,476
Hilo y cordelería.....	289,301	246,492
Instrumentos de música.....	61,434	78,372
Joyería.....	5,473	37,892
Libros en blanco é impresos..	72,340	76,067
Loza y cristalería.....	1.053,640	250,385
Madera en bruto y manufact.	6.224,430	332,816
Maquinarias.....	865,484	446,284
Minerales.....	23.396,224	275,438
Oro y Plata sellados.....	15,313	704,180
Papelería.....	806,878	291,712
Perfumería.....	83,178	87,861
Pinturas y barnices.....	250,456	98,474
Ropa hecha.....	238,093	655,301
Sedería y tejidos tramados con seda.	25,454	215,118
Sombreros.....	34,928	162,728
Tejidos diversos.....	3.715,849	4.722,666
Vinos y licores.....	2.269.321	596,403
Velas estearinas.....	811,041	274,261
Vejetales.....	720,568	229,561
<b>TOTALES.....</b>	<b>K. 79.834,495</b>	<b>\$ 15.733,891</b>

— «O» —



# CUADRO de Importación general distribuida en los meses del año 1905

PESO EN KILOS

MESES	Guayaquil	Manta	BAHIA	Esmeraldas	Puerto Bolivar	Santa Elena	Tulcán	Machalilla	Vargas Torres	TOTALES
Enero.....	2.744,125	107,728	819,050	27,067	38,263	.....	36,937	.....	.....	3.773,170
Febrero.....	6.216,150	167,573	83,124	32,315	11,705	.....	30,793	.....	.....	6.541,660
Marzo.....	3.411,636	166,916	109,842	39,658	16,280	.....	56,687	.....	.....	3.801,019
Abril.....	6.278,219	277,284	212,922	131,603	10,653	.....	19,430	.....	.....	6.930,111
Mayo.....	6.432,730	327,852	76,281	48,870	34,069	.....	48,413	.....	.....	6.968,215
Junio.....	3.773,182	493,453	223,725	46,039	97,839	.....	40,008	.....	.....	4.674,246
Julio.....	4.167,117	92,766	86,096	35,830	123,661	.....	58,915	.....	.....	4.564,385
Agosto.....	7.987,821	133,840	153,638	24,443	45,631	.....	33,072	.....	.....	8.378,445
Setiembre.....	4.799,116	295,110	314,658	35,089	32,691	.....	44,020	.....	.....	5.520,684
Octubre.....	11.800,053	255,030	276,282	52,015	80,264	.....	28,220	.....	.....	12.491,864
Noviembre....	6.310,553	142,034	170,964	86,040	19,366	.....	10,800	.....	56	6.739,813
Diciembre.....	8.997,879	204,212	125,385	61,744	49,249	.....	12,414	.....	.....	9.450,883
<b>Totales en K....</b>	<b>72.918,581</b>	<b>2.663,798</b>	<b>2.651,967</b>	<b>620,713</b>	<b>559,671</b>	.....	<b>419,709</b>	.....	<b>56</b>	<b>79.834,495</b>

— 55 —

«O»

## CUADRO de Importación general distribuida en los meses del año 1905

VALOR EN SUCRES

MESES	Guayaquil	Manta	Bahia	Esmeraldas	Puerto Bolívar	Santa Eleua	Tulcán	Machalilla	Vargas Torres	TOTALES
Enero.....	665,302	21,362	24,633	9,131	8,739	.....	3,780	.....	.....	732,947
Febrero.....	855,824	30,486	16,694	10,006	1,156	.....	4,550	.....	.....	918,716
Marzo.....	1.084,033	39,815	29,217	15,599	4,390	.....	6,455	.....	.....	1,179,509
Abril.....	843,683	64,339	34,333	29,663	1,886	.....	2,070	.....	.....	975,974
Mayo.....	1.322,537	56,331	20,044	15,889	7,878	.....	5,030	.....	.....	1.427,709
Junio.....	1.087,328	110,652	34,470	11,976	10,460	.....	4,320	.....	.....	1.259,206
Julio.....	1.047,491	23,472	21,382	8,383	24,970	.....	6,508	.....	.....	1.132,206
Agosto....	1.388,010	30,462	37,714	13,427	7,862	.....	6,652	.....	.....	1.484,127
Setiembre.....	1.603,795	66,453	50,517	7,576	9,363	.....	4,180	.....	.....	1.741,884
Octubre.....	1.613,278	59,653	49,632	18,011	16,487	.....	3,058	.....	.....	1.760,119
Noviembre....	1.255,817	27,734	34,419	15,973	3,862	.....	1,080	.....	3,950	1.342,835
Diciembre.....	1.691,473	43,440	19,709	14,298	8,420	.....	1,319	.....	.....	1.778,659
<b>Totales en \$....</b>	<b>14.458,571</b>	<b>574,199</b>	<b>372,764</b>	<b>169,932</b>	<b>105,473</b>	.....	<b>49,002</b>	.....	<b>3,950</b>	<b>15.733,891</b>

— 56 —

«O»



Los detalles comparativos retrospectivos son así:

## CUADRO ESPECIFICO comparativo de la Importación

PESO EN KILOS

MERCADERÍAS	1901	1902	1903	1904	1905
Aceite en general	1.373,830	2.153,470	2.224,564	2.156,542	2.950,701
Artículos alimenticios.....	13,199,926	10.732,254	11.415,916	11.295,266	15.179,615
Artículos diversos....	10.334,579	3.444,977	1.734,167	4.941,994	9.904,830
Animales vivos..	172,399	30,530	4.765	5,305	360,256
Armas y municiones.	389,858	145,600	183,522	247,878	179,898
Calzado y artículos de zapatería.....	25,619	50,007	63,767	58,433	30,257
Carruajes.....	140,259	60,453	55,868	62,780	153,750
Cemento y tierras diversas.	3.403,482	1.860,353	755,075	1.611,130	2.193,326
Cueros manufacturados.....	84,406	42,688	17,112	41,880	26,510
Drogas y medicinas.	1.074,353	800,523	496,725	436,442	606,694
Embarcaciones..	71,589	106,284	1,823	112,918	92,654
Ferretería.....	5.296,961	4.233,752	4.946,948	6.135,982	7.095,163
Fósforos.....	111,141	127,388	154,519	175,129	121,526
Hilo y cordelería....	227,854	183,717	274,403	246,199	289,301
Instrumentos de música.....	57,734	42,941	25,374	74,178	61,434
Joyería.....	11,814	5,701	8,016	9,329	5,473
Libros en blanco é impresos....	135,538	93,519	58,885	85,757	72,340
Loza y cristalería....	813,379	809,637	833,934	1.086,089	1.053,640
Madera para construir, y manufacturada..	15.618,534	1.908,679	668,593	688,385	6.224,430
Maquinarias.....	777,038	375,820	448,629	866,527	865,484
Minerales .....	7.779,282	8.376,354	7.897,731	13.350,543	23.396,224
Oro y plata sellados.	1,103	4,119	187	1,520	15,313
Papelería.....	852,992	572,131	718,094	893,194	806,878
Perfumería.....	58,389	44,566	84,516	74,778	83,178
Pintura.....	199,790	131,110	344,818	307,624	250,456
Ropa hecha.....	255,092	290,738	229,626	226,431	238,093
Sedería y tejidos tramados con seda.....				23,989	25,454
Sombreros.....	35,268	38,805	36,816	48,645	34,928
Tejidos diversos.	2.642,171	3.094,476	2.716,583	3.060,943	3.715,849
Vinos y licores..	2.719,829	2.113,570	2.751,836	1.890,456	3.269,321
Velas estearinas.	684,767	577,532	481,202	649,277	811,041
Vegetales.....	1.289,455	1.758,072	782,834	713,123	720,568
<b>TOTALES.....</b>	<b>69.727,290</b>	<b>44.082,378</b>	<b>40,261,728</b>	<b>51.578,666</b>	<b>79,834,495</b>



## CUADRO ESPECIFICO COMPARATIVO de LA IMPORTACION

VALORES EN SUCRES

MERCADERÍAS	1901	1902	1903	1904	1905
Aceites en general...	161,360	228,707	273,233	261,113	398,579
Artículos alimenticios.....	1.942,289	1.778,347	1.842,269	2.213,129	2.416,751
Artículos diversos....	2.006,950	855,116	517,029	967,855	851,103
Animales vivos..	52,059	8,420	6,470	2,125	44,855
Armas y municiones.	323,258	126,445	106,048	381,800	147,566
Calzado y artículos de zapatería.....	67,043	160,043	143,948	141,958	125,543
Carruajes.....	51,442	30,251	51,070	27,938	77,799
Cemento y tierras diversas.	68,587	53,236	45,302	56,272	64,211
Cueros manufacturados... ..	228,661	54,934	27,769	145,706	91,691
Drogas y medicinas.	427,883	265,088	349,874	319,695	389,983
Embarcaciones..	44,617	71,784	3,390	40,570	62,201
Ferretería.....	1.131,167	926,668	1.034.438	1.210,729	1.241,122
Fósforos.....	36,648	46,011	59,660	67,072	40,476
Hilo y cordelería.....	211,438	196,338	273,560	245,303	246,492
Instrumentos de música.....	74,872	51,985	34,029	92,525	78,372
Joyería.....	95,216	53,446	18,625	59,637	37,892
Libros en blanco é impresos....	111,157	92,998	66,887	83,366	76,067
Loza y cristalería... ..	241,436	184,505	177,130	267,562	250,385
Madera para construir, y manufacturada...	559,903	157,045	227,471	216,736	332,816
Maquinarias.....	370,202	257,530	270,644	361,427	446,284
Minerales.....	123,312	113,204	91,521	129,419	275,438
Oro y plata sellados.	292,446	2.380,107	214,450	1.750,000	704,180
Papelería.....	323.580	298,713	308,976	304,575	291,712
Perfumería.....	74,640	59,115	90,227	95,216	87,861
Pintura.....	70,347	56,989	150,077	125,101	98,474
Ropa hecha.....	733,669	861,658	566,926	639,972	655,301
Sedería y tejidos tramados de seda....				207,398	215,118
Sombreros.....	129,797	137,622	117,233	204,487	162,728
Tejidos diversos.	3.892,318	3.852,408	2.973,134	3.750,013	4.722,666
Vinos y licores...	826,419	614,947	736,567	539,564	596,403
Velas estearinas.	279,755	225,395	186,718	257,652	274,261
Vegetales .....	210,458	289,940	164,799	172,255	229,561
<b>TOTALES.....</b>	<b>15.126,281</b>	<b>14.442,984</b>	<b>11.069,814</b>	<b>15.338,170</b>	<b>15.733,891</b>



## CUADRO comparativo de la importación

PESO EN KILOS

NACIONES	1901	1902	1903	1904	1905
Estados Unidos.	36.394,433	15.988,529	14.607,335	15.336,190	33.281,583
Inglaterra.....	5.964,556	7.943,067	10.602,203	5.955,020	14.517,313
Alemania.....	5.537,303	4.828,430	4.894,620	7.911,379	10.147,459
Francia.....	3.528,657	2.470,824	1.860,059	1.885,465	1.478,411
Bélgica.....	3.345,691	2.385,342	1.346,512	1.715,118	1.699,219
Australia....	4.054,021	1.998,980	.....	.....	13,809,628
España.....	915,423	791,281	978,855	12.007,804	988,468
Italia.....	811,489	555,744	805,311	713,262	977,156
Colombia.....	54,590	123,646	1,962	655,256	442,348
Chile.....	3.008,418	2.297,931	1.585,458	2,276	1.561,796
Perú.....	6.072,407	4.578,760	3.542,035	2.066,008	806,675
Cuba.....	54	120	119	3.575,597	483
China.....	13,668	13,996	16,797	1,480	106,388
Argentina.....	100	.....	.....	20,222	10,066
Centro América.	10,395	3,398	19,522	.....	6,540
Austria.....	.....	.....	940	28,151	.....
Portugal.....	1,056	2,325	.....	4,182	.....
Uruguay.....	264	5	.....	1,125	.....
India Inglesa....	13,807	.....	.....	.....	.....
Antillas Francesas...	958	.....	.....	.....	.....
Jamaica.....	.....	.....	.....	.....	.....
Holanda.....	.....	.....	.....	131	862
<b>TOTAL.....</b>	<b>69.727,290</b>	<b>44.082,398</b>	<b>40.261,728</b>	<b>51.578,666</b>	<b>79.834,495</b>

«O»

## CUADRO comparativo de la importación

VALORES EN SUCRES

NACIONES	1901	1902	1903	1904	1905
Estados Unidos.	3.966,308	2.982,660	2.796,537	4.897,848	4.542,242
Inglaterra.....	3.575,100	5.750,785	3.196,481	4.009,757	4.558,547
Alemania.....	2.712,467	2.085,900	2.000,001	2.985,114	3.101,957
Francia.....	1.995,693	1.588,030	1.011,738	1.234,516	1.118,793
Bélgica.....	849,128	368,898	403,102	587,940	457,182
Australia.....	24,570	17,000	442,686	68,795	106,559
España.....	308,511	348,044	440,857	369,798	419,019
Italia.....	463,897	81,941	269	477,892	583,533
Colombia.....	47,340	294,970	203,069	2,069	52,310
Chile.....	265,120	510,174	499,720	246,452	246,511
Perú.....	794,385	170	1,290	359,452	473,799
Cuba.....	250	59,417	46,077	3,741	2,331
China.....	100,546			61,655	
Argentina.....	10	6,132	27,557	30,771	12,572
Centro América.	18,361		430	1,525	1,521
Austria.....		490		750	
Portugal.....	110				
Uruguay.....	660				
India Inglesa....	2,805				
Antillas Francesas...	520				
Jamaica.....					
Holanda.....				95	510
<b>TOTAL.....</b>	<b>15.126,281</b>	<b>14.442,984</b>	<b>11.069,814</b>	<b>15.338,170</b>	<b>15.733,891</b>



## COMERCIO INTERNACIONAL

COMPARATIVO EN 1905

VALORES

NACIONES	IMPORTACIÓN	EXPORTACIÓN
Francia.....	\$ 1.118,793	\$ 6.253,940
Alemania.....	3.101,957	2.862,215
Estados Unidos.....	4.542,242	5.071,320
Chile.....	246,511	1.016,692
Gran Bretaña.....	4.558,547	1.116,375
España.....	419,019	847,466
Perú.....	473,799	528,622
Italia.....	583,533	182,968
Uruguay.....		19,300
Colombia.....	52,310	60,950
Argentina.....		74,439
México.....		98,672
Guatemala.....		5,280
Cuba.....	2,331	40,244
Holanda.....	510	289,871
Salvador.....	12,572	26,579
Costa Rica.....		18,052
Bélgica.....	457,182	7,220
Nicaragua.....		4,858
Venezuela.....		2,945
Point an Pitre.....		685
Antillas Francesas.....		1,739
Austria.....	1,521	25,975
Jamaica.....		980
Port de France.....		1,121
Bolivia.....		3,250
Honduras.....		60
San Thomas.....		2,600
Trinidad.....		1,250
Australia.....	106,559	
China.....	56,505	
<b>TOTALES.....</b>	<b>\$ 15.733,891</b>	<b>\$ 18.565,668</b>

## Ley de Aduanas

**Ley de Aduanas.**—Habiendo el Ministro de Hacienda pedido á esta Cámara la formación de una nueva ley revisando la existente, el Concejo de Administración nombró dos comisiones que se ocuparan separadamente de las partes de Importación y Exportación.

Ambas comisiones trabajaron con el mayor empeño y la primera invitó á colaborar al "Círculo Mercantil" en cuyo asocio formuló la nueva tarifa.

Concluido el trabajo de las dos comisiones el Concejo en sesión permanente revisó y aprobó los informes y pudo enviar á la capital en tiempo para el Congreso el proyecto completo que fué dividido en dos partes, á saber:

1º El Arancel y 2º las Ordenanzas.

El señor Ministro envió á la Cámaras Legislativas solo la parte de Arancel que fué adoptada casi sin variantes y es hoy ley de la República.

Las ordenanzas, que comprenden la parte dispositiva de la antigua ley, no fueron discutidas, de suerte que subsisten las disposiciones antiguas con sólo las reformas á la parte consular (artículo 85, 86 y 87) de la ley que introdujo el Congreso y que para mayor claridad incerto en el apéndice.

La principal variación que introdujo la Cámara fué la adopción del sistema mixto de peso neto y peso bruto, sujetando á lo primero los artículos que por sus condiciones necesitaban ser embalados en sólidos embases. Se procuró no afectar en lo absoluto el derecho de importación y al efecto se elevó el aforo en los artículos de peso neto á fin de compensar la diferencia del peso del envase.

**Facturas Consulares.**—Contra el dictamen de esta Cámara que pidió la rebaja del derecho consular á 1% el Congreso lo elevó al 3% y aun cuando la ley lo establece por sólo dos años, lo probable es que así se quede definitivamente si la Cámara no se esfuerza en las próximas sesiones en hacerlo



rebajar. Sólo se conseguirá que el oro sellado fuera exceptuado de derecho evitándose ese recargo de 3 % que habría producido un desnivel en nuestros tipos de cambio.

**Otros aumentos.**—El Congreso decretó además el aumento del 100 % [\$ 1 en tonelada] al llamado "Tonelaje" y 100 % (\$ 2 en tonelada) al derecho de muelle. En junto \$ 3 mas por tonelada de mercaderías importadas.

**Fondos municipales.**—Las distintas fracciones de derechos de importación y exportación que estaban asignadas á la Municipalidad de Guayaquil fueron sustituidas por el Congreso asignandole 1 ½ centavo en kilo de exportación al cacao que se exporte por este puerto, parte del impuesto general de exportación.

**Derechos de exportación.**—Adoptado nuestro proyecto de tarifas se limitó el derecho de exportación al Cacao, Café, Cueros, Caucho, Tagua, Paja y Tabaco quedando todos los demás enteramente libres de este impuesto así como el de movilización y del de medio centavo en kilo.

**Paja.**—Logró la Cámara la rebaja del impuesto de exportación que era de \$ 1 en kilo la "toquilla" y "mocora" á 0.50 la primera y \$ 0.10 la segunda.

**Cueros.**—La Legislatura creo un impuesto adicional de dos centavos en kilo de exportación á los cueros destinados á fondos de la Municipalidad de la capital.

**Manteca.**—A solicitud nuestra el Congreso prohibió en el nuevo Arancel la importación de manteca que no tuviera más de 50 % de estearina en su composición.

**Impuesto de consumo.**—Se eliminó de este impuesto que era de 10 centavos kilo el Ginger Ale, limonadas y demás análogas.

**Ley de Timbres.**—También reformó el Congreso este impuesto disponiendo que las guías de cabotaje se extiendan en papel de..... 0.10  
Las pólizas de cabotaje se extiendan en papel de..... 0.20  
Las guías de exportación se extienden en papel de. 0.20  
„ pólizas de „ „ „ „ „ „ 0.50  
„ Letras de cambio pagarán..... 0.50  
por \$ 1,000 ó sea 0.05 por 100 ó fracción.

**Muelle de fierro.**—El Poder Ejecutivo, de acuerdo con la autorización que le diera el Congreso de 1904 contrató con el señor Ernesto Franco la construcción del muelle en casi idénticas condiciones al contrato de 1900.

**Provisión de agua.**—La nueva provisión de agua instalada, por la Junta *ad hoc* que nombró el Congreso, para el servicio del Cuerpo de Bomberos ha quedado expedita en cuatro secciones de la ciudad y cubre una área de 420 manzanas, comprendida entre las Peñas y la calle de Venezuela por Norte y Sur y del Malecón hasta la calle dn Moncayo de Este á Oeste. Esta obra ha sido de tan satisfactorios resultados que las Casas de Seguros han concedido un descuento de 25 % para los seguros efectuados en la zona comprendida entre el río Guayas y las calles de Rocafuerte, Bolívar, Morro, Colón y Avenida Olmedo. El mismo descuento ha sido concedido á los Seguros efectuados á ambos lados de las calles que tengan cañerías de agua fuera de la zona indicada.

**Compañía Nacional de Seguros.**—El 15 de Junio de 1905 se instaló la Compañía Nacional de Seguros Contra Incendio "Guayaquil," con capital de \$ 300,000 que está totalmente suscrito y fijó la siguiente

### TARIFA

Casas construidas de quincha con techo de tejas ó fierro.	3 %
Recargo por el primér alto.....	1 %
Id. por cada alto encima del primero.....	3 %

**Ferrocarril á la Capital.**—El 24 de Julio se abrió el tráfico á Riobamba y al finalizar el año los trabajos de los terraplenes están cerca de Ambato. La Compañía asegura que á mediados de 1906 se abrirá el tráfico hasta esa ciudad.

La emisión de Bonos garantizados por el gobierno, llegaba el 10 de Agosto próximo pasado á \$ 10.455,997.28 oro americano, cuyo servicio ha hecho el Gobierno religiosamente hasta el 31 de Diciembre de 1905.

**Tabaco.**—Nada decidió el Congreso con respecto al Estanco decretado en 1904' pero el Ministerio de Hacienda no ha puesto la Ley en vigencia y subsiste por tanto el antiguo impuesto de 4 centavos en kilo á la producción.

**Ferrocarril al Oriente.**—La comisión de Ingenieros contratada por el Ministro de Obras Públicas en los Estados Unidos ha trabajado casi todo el año en los estudios de la proyectada línea de Ambato al río Curaray y según informes á principios de 1906 estarán concluidos. Parece que la Junta encargada de la obra emprenderá los trabajos de construcción en seguida contando como cuenta con una renta de casi \$ 800,000 al año.

**Deuda Interna.**—Según el informe del Ministro de Hacienda al Congreso de 1905 la emisión de bonos, 6 % de la consolidación alcanzó el 30 de Junio de 1905 á \$ 575,600, habiendose amortizado por sorteo á la par \$ 45,000, quedando el 1º de Julio, circulantes \$ 530,600.



El Congreso reformó la ley, aumentando la amortización anual á \$ 120,000 [en vez de \$ 90,000] y disponiendo la recepción de estos bonos en pago de alcance de cuentas (hasta la fecha) y en depósito para fianzas. Otra reforma que introdujo el Congreso y que es de muy trascendental importancia para la cotización es haber suprimido la fecha de los créditos á cargo del Fisco que debían consolidarse. En la ley se había fijado, si no el capital máximo de la emisión por lo menos la fecha de Diciembre 31 de 1903 como límite de los créditos consolidables; eliminada ésta, quiere decir que todos los créditos posteriores también serán convertidos y entonces no podrá jamás decirse cual es el máximo de la emisión. Además contando el Fisco con 85 unidades del 10 % de derechos de importación para el servicio (Impuesto municipal 240,000 sucres al año) y separando \$ 120,000 para la amortización, no quedan sino unos \$ 120,000 para intereses, que alcanzan á servir hasta..... \$ 2.000,000. Aun cuando la emisión al 1.º de Julio estaba sólo en \$ 530,600 falta mucho que canjear, hasta Diciembre de 1903, y ahora todo lo no pagado en 1904 y 1905 más lo que queda pendiente cada año sucesivo.

Creo que vale la pena hacer presente al Gobierno la circunstancia y pedirle acudir á la Legislatura para que limite el máximo de capital de la emisión.

**Viveres.**—A causa de la sequía en algunas de las provincias del interior, á mediados del año llegaron á escasear los granos de esa producción, razón por la cual el Congreso ordenó al Poder Ejecutivo importar hasta \$ 300,000 en cebada, trigo, maíz, arverjas y frejol. Afortunadamente la ley se expidió un poco tarde y lo que el Fisco importó no ha sido cosa de gran significación, y que en caso contrario habría perturbado las transacciones normales de estos artículos aun en esta plaza.

**Empréstitos.**—El Congreso facultó al Gobierno á contratar uno en el exterior hasta por £ 800,000 al 5 % de interés anual y hasta con 15 % de descuento á no menos plazo de diez años con garantía de las rentas de Aduana, para cancelar la deuda á los Bancos que gana el 9 % anual, amortizar \$ 500,000 de Deuda Interna, ingresando el saldo á fondos comunes. Así mismo facultó al Municipio de Guayaquil á contratar uno hasta por £ 600.000; á 37 años, al 5 % de intereses y 1 % amortización con igual tipo de emisión, para cancelar su deuda á favor del Banco de Crédito Hipotecario, las de expropiaciones y construir la nueva casa municipal y mercados, garantizando con las rentas de exportación al cacao (1 ½ el kilo) aguardiente y tabaco.

Ninguno de los dos se ha realizado hasta ahora.

**Tráfico de Santa Rosa.**—La Cámara hizo presente al Gobierno las dificultades y perjuicios que sufrió el comercio con las trabas á causa de la existencia de Puerto Bolívar entre Guayaquil y Santa Rosa y como debido á esto y á la falta de

la debida atención al camino de Loja, todo el tráfico con esa provincia se estaba perdiendo, sintiéndose ya casi en su totalidad del Perú. El Congreso tomó en cuenta lo expuesto y facultó al Poder Ejecutivo para conceder las facilidades necesarias por lo menos en el tráfico marítimo. Este dicto el decreto de 25 de Noviembre, que inserto en el apéndice y que ha subsanado en parte la dificultad, pero debemos insistir en la atención que debe darse al camino de Santa Rosa á Loja, á fin de que este comercio no pierda sus relaciones con aquella provincia.

**Manglar Alto.**—En el proyecto de Ordenanza de Aduanas que enviamos al Congreso constaba la reapertura de este puerto menor clausurado sin razón alguna por la reforma de la ley de Aduanas en 1904. Durante este año que estuvo abierto tuvo el siguiente movimiento:

Exportación.....	K. 1.557,725	\$ 103,770
Cabotaje.....	„ 178,122	„ 279,315
	<hr/>	<hr/>
	K. 1.735,847	\$ 383,085
	<hr/>	<hr/>

Volumen de tráfico que justifica el apoyo que esa Cámara le dió á la solicitud de los comerciantes de ese lugar cuando así lo pidieron. Con la rebaja del derecho á la paja la exportación habría aumentado así como también habría aumentado su tráfico general. Creo que debe insistirse en la reapertura del puerto tal como lo indicó la Cámara.

**Ferrocarriles.**—Se ha contratado la construcción de uno de Santa Ana á Manta, por el cual el Gobierno garantiza, una vez concluido el 7 % por 33 años sobre \$ 1.200,000 oro americano concediendo explotación por 75 años; y otro de la costa del Pacífico (Norts) á Quita por Tulcán garantizando el Gobierno el 4 % por 33 años sobre \$ 5.000,000 oro y concediendo explotación por 75 años.

También facultó el Congreso al Gobierno á contratar el de Puerto Bolívar á Cuenca sobre la base del 5 % de garantía sobre £ 4,000 por milla y explotación de 75 años.

**Cuadrillas.**—Por Decreto Ejecutivo de 30 de Diciembre, las dos Cuadrillas de Muelle y Aduana han sido refundidas en una sola fijandose para el cobro de servicios \$ 2.00 por Tonelada de peso ó medida que se importe y \$ 3.00 por Tonelada de igual clase que se despache de la Aduana. Si esta disposición es conveniente para el Gobierno pura el Gobierno que controla el cobro de ese dinero lo es también para el Comercio, pues el decreto aludido dispone [artículo 4º] que el 10 % de la recaudación total se deposita en un Banco para atender á los reclamos de faltas, roturas, etc. y habrá pues un fondo de impuesto municipal de \$ 25,000 anuales para atenderlos.



**Alumbrado Eléctrico.**—Ha quedado ya instalado este sistema de alumbrado en la ciudad además del de gas, y el Municipio ha contratado el servicio para la zona que antes no tenía ninguno. Las Compañías de seguros de Incendio ha dictado sus disposiciones para para precaver los siniestros.

**Cable á Esmeraldas.**—Con fecha 9 de Octubre próximo pasado el Gobierno contrató con la Central South American Telegraph Co. la extensión del cable de este puerto al de Esmeraldas, trabajo que se ha emprendido ya y que quedará concluido muy pronto. Tendremos, pues, comunicación expedita con esa provincia que antes estaba limitada á la quincenal de los vapores caleteros.

**Laboratorio Químico.**—Por ley de 19 de Octubre próximo pasado se dispuso el establecimiento de un Laboratorio oficial. Entre las rentas aseguradas para su sostenimiento hay un nuevo impuesto de  $\frac{1}{2}$  por mil con que se grava el capital en giro de los establecimientos que en la provincia del Guayas expendan ó fabriquen sustancias alimenticias, ó medicinales ó bebidas de cualquier clase.

**Terrenos municipales.**—El Municipio de Guayaquil ha sido autorizado para vender sus terrenos hasta á 25 ó más años de plazo bajo el sistema de las anualidades de los Bancos Hipotecarios.

**Compañía Nacional de Vapores**—El Congreso facultó al Ejecutivo á contratar el establecimiento de una Compañía que haga el tráfico marítimo con bandera nacional hasta Panamá y Valparaíso subvencionada por el Estado con \$ 1,500 mensuales por cada vapor hasta 4 hácia el Norte y 2 hácia el Sur. El 9 de Diciembre de 1905 se estableció la Compañía con capital de \$ 1.000,000 pero aun no ha iniciado sus operaciones.

**Casa de Correos.**—El gobierno ha adquirido el edificio perteneciente al señor Don Alfonso Roggiero situado en la esquina de las calles Pichincha y F. de P. Ycaza para destinarlo á casa de Correos. La capacidad de este local permitirá una importante mejora en el servicio.

**Colonización.**—El Gobierno ha celebrado un contrato con los señores O. Alexander y Alejandro Vásquez Cepeda para la inmigración hasta de cinco mil familias mediante concesión de tierras baldías.

**Seguros.**—El movimiento de Seguros Contra Incendios en el año ha sido así:

**CUADRO DE SEGUROS EN 1905**

COMPAÑÍAS	Pólizas emitidas	Primas cobradas
Royal Insurance.....	\$ 1.113,055	\$ 75,174.60
London & Lancashire.....	1.508,250	87,188.67
Liverpool, London & Globe..	1011,500	65,380.70
Magdeburguensa.....	118,100	7,539.24
Comercial Unión.....	1.192,921	75,960.12
North British & Nercantile....	451,400	19,508.01
Hamburgo Bremense.....	157,500	9,841.15
Aanchen Munich.....	153,500	11,092.75
Netherlands.....	43,500	3.494.64
Nueva Compañía Guayaquil.	239,800	<del>2,673.96</del>
<b>TOTAL.....</b>	<b>\$ 5.989,526</b>	<b>\$ 367,853.84</b>

**Conclusión.**—Recomiendo mucho á mi sucesor continuar las gestiones ante el gobierno para las reformas que hemos pedido y están aún pendientes, á saber:

Reformas al Código de Comercio.

Ley de Industrias Nacionales y.

La Ordenanza de Aduanas.

Me es honroso agradecer de nuevo la distinción de que fui objeto al ser llamado á presidir el Consejo de Administración durante el año de 1905 y renuevo mis votos por la prosperidad de la Cámara.

SEÑORES,

**Hermann Möller.**

«O»



## MOVIMIENTO MARITIMO del Puerto de Guayaquil

MESES	ENTRADAS				SALIDAS			
	Embarcaciones mayores		Embarcaciones menores		Embarcaciones mayores		Embarcaciones menores	
	Núm.	Tonelaje	Núm.	Tonelaje	Núm.	Tonelaje	Núm.	Tonelaje
Enero.....	16	30,211	124	2,481	18	32,050	138	2,907
Febrero.....	17	26,151	85	2,395	14	23,552	77	2,659
Marzo.....	19	33,924	137	2,574	22	35,440	131	2,990
Abril .....	17	27,742	145	3,425	16	26,617	148	3,990
Mayo.....	20	33,046	189	4,453	17	31,281	186	3,934
Junio.....	17	34,270	256	4,469	19	34,276	257	4,285
Julio.....	17	27,631	250	4,912	14	23,289	236	4,556
Agosto.....	14	25,099	230	4,312	20	32,606	208	4,826
Setiembre....	17	28,268	235	3,935	16	27,783	229	4,492
Octubre.....	21	32,863	201	3,440	15	26,324	214	3,938
Noviembre...	17	28,861	251	4,787	19	30,751	244	4,362
Diciembre....	19	32,308	262	5,040	20	32,441	257	4,946
<b>TOTAL.....</b>	<b>211</b>	<b>360,374</b>	<b>2,365</b>	<b>46,223</b>	<b>210</b>	<b>356,410</b>	<b>2,325</b>	<b>47,885</b>
	406,597 toneladas.				404,295 toneladas			

### CUADRO COMPARATIVO

**ENTRADAS:**

**SALIDAS:**

En 1902...	342,415 toneladas		En 1902...	341,575 toneladas
„ 1903...	270,550		„ 1903...	271,919
„ 1904...	398,847		„ 1904...	401,600
„ 1905...	406,597		„ 1905...	404,295

# COTIZACION DE CAMBIOS EN EL AÑO 1905

FECHAS	Londres	París	New York	Hamburgo	Italia	España	Lima	Valparaíso	Panamá
Enero 1 <sup>o</sup> .....	1 £ \$ 10.15	5 fr. \$ 2.02	1 \$ \$ 2.08½	4ms. \$ 1.99	5 ls. \$ 2.02	5 ps. \$ 1.53	1 \$ \$ 1.02½	1 \$ \$ 0.72	1 \$ \$ 1.00
„ 15.....	„ „ „ 10.15	„ „ „ 2.02	„ „ „ 2.09	„ „ „ 1.99	„ „ „ 2.02	„ „ „ 1.40	„ „ „ 1.03	„ „ „ 0.73	„ „ „ 1.00
Febro. 15.....	„ „ „ 10.15	„ „ „ 2.02	„ „ „ 2.09	„ „ „ 1.99	„ „ „ 2.02	„ „ „ 1.48	„ „ „ 1.03	„ „ „ 0.73	„ „ „ 1.00
„ 28.....	„ „ „ 10.15	„ „ „ 2.02	„ „ „ 2.09	„ „ „ 1.99	„ „ „ 2.02	„ „ „ 1.48	„ „ „ 1.03	„ „ „ 0.73	„ „ „ 1.00
Marzo 15.....	„ „ „ 10.15	„ „ „ 2.02	„ „ „ 2.09	„ „ „ 1.99	„ „ „ 2.02	„ „ „ 1.48	„ „ „ 1.02½	„ „ „ 0.73	.....
„ 30.....	„ „ „ 10.15	„ „ „ 2.02	„ „ „ 2.08½	„ „ „ 1.90	„ „ „ 2.02	„ „ „ 1.55	„ „ „ 1.02½	.....	.....
Abril 15.....	„ „ „ 10.15	„ „ „ 2.02	„ „ „ 2.08½	„ „ „ 1.90	„ „ „ 2.02	„ „ „ 1.55	„ „ „ 1.02½	.....	.....
„ 30.....	„ „ „ 10.15	„ „ „ 2.02	„ „ „ 2.08½	„ „ „ 1.90	„ „ „ 2.02	„ „ „ 1.56	„ „ „ 1.02½	.....	.....
Mayo 15.....	„ „ „ 10.15	„ „ „ 2.02	„ „ „ 2.08½	„ „ „ 1.99	„ „ „ 2.02	„ „ „ 1.56	„ „ „ 1.02½	.....	„ „ „ 2.08½
„ 30.....	„ „ „ 10.15	„ „ „ 2.02	„ „ „ 2.08½	„ „ „ 1.99	„ „ „ 2.02	„ „ „ 1.56	„ „ „ 1.02½	.....	„ „ „ 2.08½
Junio 15.....	„ „ „ 10.15	„ „ „ 2.02	.....	„ „ „ 1.99	.....	„ „ „ 1.56	.....	.....	.....
„ 30.....	„ „ „ 10.15	„ „ „ 2.02	.....	„ „ „ 1.99	.....	„ „ „ 1.56	.....	.....	.....
Julio 15.....	„ „ „ 10.15	„ „ „ 2.02	„ „ „ 2.08	„ „ „ 1.99	„ „ „ 2.00	„ „ „ 1.56	„ „ „ 1.01	„ „ „ 0.70	„ „ „ 2.08
„ 30.....	„ „ „ 10.15	„ „ „ 2.02	„ „ „ 2.08	„ „ „ 1.99	„ „ „ 2.02	„ „ „ 1.55	„ „ „ 1.01½	„ „ „ 0.70	„ „ „ 2.08
Agosto 15.....	„ „ „ 10.15	„ „ „ 2.01	„ „ „ 2.07	„ „ „ 1.98	„ „ „ 2.01	„ „ „ 1.54	„ „ „ 1.01	„ „ „ 0.69	„ „ „ 2.07
„ 30.....	„ „ „ 10.05	„ „ „ 2.00	„ „ „ 2.06	„ „ „ 1.96½	„ „ „ 2.00	„ „ „ 1.53	„ „ „ 1.00	„ „ „ 0.68	„ „ „ 2.06
Sebre. 15.....	„ „ „ 10	„ „ „ 1.99	„ „ „ 2.05	„ „ „ 1.95½	„ „ „ 1.99	„ „ „ 1.52	„ „ „ 99	„ „ „ 0.68	„ „ „ 2.05
Otbre. 30.....	„ „ „ 10	„ „ „ 1.99	„ „ „ 2.05	„ „ „ 1.99½	„ „ „ 1.99	„ „ „ 1.50	„ „ „ 1.05½	„ „ „ 0.66	„ „ „ 2.05
Nobre. 15.....	„ „ „ 10.15	„ „ „ 2.02	„ „ „ 2.08	„ „ „ 1.98½	„ „ „ 2.02	„ „ „ 1.58	„ „ „ 1.02	„ „ „ 0.66	„ „ „ 2.08
„ 30.....	„ „ „ 10.15	„ „ „ 2.02	„ „ „ 2.08	„ „ „ 1.98½	„ „ „ 2.02	„ „ „ 1.60	„ „ „ 1.02	„ „ „ 0.67	„ „ „ 2.08
Debre. 15.....	„ „ „ 10.15	„ „ „ 2.02	„ „ „ 2.08	„ „ „ 1.98½	„ „ „ 2.02	„ „ „ 1.60	„ „ „ 1.02	„ „ „ 0.67	„ „ „ 2.08
„ 30.....	„ „ „ 10.15	„ „ „ 2.02	„ „ „ 2.08	„ „ „ 1.98½	„ „ „ 2.02	„ „ „ 1.62	„ „ „ 1.02	„ „ „ 0.65	„ „ „ 2.08



## COTIZACION DE PRODUCTOS EN 1905

### VALOR EN SUCRES

PRODUCTOS	Enero 15 al 30		Febrero 15 al 28		Marzo 15 al 30		Abril 15 al 30		Mayo 15 al 30		Junio 15 al 30	
Cacao de Arriba.....	21	22	22.50	23	23.50	23	25.50	26	26	24.50	24.50	24
„ „ Balao.....	19.50	21	21	20.50	21	21	22	23	22	21	21	21
„ „ Machala.....	19	20	20	20	20	20.50	20.50	21	21	20	20	20
Café pilado de primera..	14.50	16	17	15.50	17	17	15.50	15.50	16	15	17	16.50
„ „ „ segunda..	13	15	16	13	16	16	14.50	14	15	13	15.50	15
„ en cáscara.....	11	12	13	13	14	14	12	12	13	12.50	13	13
Caucho en plancha..	60	60	60	70	70	85	80	85	85	75	85	80
„ tiriado.....	90	90	90	90	95	98	96	106	104	105	100	100
„ andullo.....	120	128	125	125	130	132	133	135	138	138	135	135
Cueros serranos.....	28.50	29	28	28	29	29.50	29.50	30	29.50	28	27	26
„ criollos.....	24	24.50	24	24	24	25	25.50	26	25.50	24	24	22
„ picados .....	19	20	18	20	18	20	20	20	20	20	18	18
Tagua pelada.....	6	5.50	6	5.50	6	5	5	5.50	5.50	5.50	5.50	5
„ en cáscara.....	3	3	3	3.50	3	3	3	3	3	3.50	3	3

# COTIZACION DE PRODUCTOS EN 1905

## VALORES SUCRES

PRODUCTOS	Julio 15 al 30		Agosto 15 al 30		Setiembre 15 al 30		Octubre 15 al 30		Noviembre 15 al 30		Diciembre 15 al 30	
Cacao de arriba.....	24	21	20	20.50	23	23	23.50	22.50	22	31.50	22	21
„ „ Balao.....	21	23	19	20	20.50	22	21.50	21.50	21.50	20	21	20
„ „ Machala.....	20	19.50	18.50	19	19.50	21	20.50	20.50	20.50	19.50	20.50	19
Café pilado de primera..	16	18.75	18	18.50	18	18.50	17.50	15.20	16	16	15.50	15.50
„ „ „ segunda.	15	17.50	17	17.50	17	17.50	16.50	14.20	15	15	14.50	14.50
„ en cáscara.....	16	16	16	16.80	15	16	15.50	14	14	13	13	13
Caucho en plancha.....	60	80	70	90	85	85	85	85	85	85	85	.....
„ tiriado.....	100	95	100	100	100	102	110	100	100	100	105	105
„ andullo.....	130	133	132	132	133	135	140	136	137	138	138	142
Cueros serranos.....	28	28	29	29	29	29	29	29	30	30.50	30	30
„ criollos.....	23	23	24	24	24	24	24	24	25	26	25	26
„ picados.....	18	18	20	19	19	20	20	20	20	21	21	21
Tagua pelada.....	5	5.80	5.40	5.40	5.50	5.50	5.50	5.50	5.50	5.60	5.60	.....
„ en cáscara.....	3	3	2	2	2	2.80	3.80	3.80	3	3	3	3

— 73 —

«O»



**ESTADO DEL BANCO DEL ECUADOR**  
**EN DICIEMBRE 31 DE 1905**

<b>ACTIVO</b>			
Caja:—En oro y plata sellados.....	\$ 1.890,773.69		
En letrasy va- les por cobrar ,,	12,051.90		
En billetes del Banco Co- mercial y A- grícola..... ,,	47,641.	\$	1.950,466.59
Cuentas corrientes Deudoras.....		„	239,458.99
Cartera.....		„	4.030,774.10
Cuentas Corrientes en el Extranjero.....		„	1.097,878.11
Gobierno del Ecuador. Municipalidad. ....		„	2.918,811.53
Cédulas Hipotecarias.		„	558,823.95
Edificio del Banco.....		„	339,300
		„	110,000
			\$ 11.245,513.27
<b>PASIVO</b>			
Capital.....		\$	3.000,000
Circulación.....		„	3.406,100.80
Fondo de Reserva .....		„	870,000
Fondo para Anticipos.		„	95,457.37
Depósitos:—En cuenta corriente... \$	1.216,758.89		
A la vista. ,,	34,500.04		
A plazo..... ,,	1.481,366.81	„	2.732,625.74
Dividendo .....			300
Descuentos, para 1906		„	91,447.96
Diversos Deudores y Acreedores.....		„	437,618.03
Ganancias y Pérdidas.		„	611,963.37
			\$ 11.245,513.27

Guayaquil, Diciembre 31 de 1905.

**E. M. Arosemena—E. Game,**  
 Gerentes.

Es CONFORME,  
*Alfredo Cartwright.—Luis Orrantia,*  
 Comisarios.

# BANCO COMERCIAL y AGRICOLA

BALANCE GENERAL AL 30 DE DICIEMBRE DE 1905

ACTIVO				PASIVO			
<b>SECCION COMERCIAL</b>				<b>SECCION COMERCIAL</b>			
Caja				Capital . . . . .		\$	3.000,000 .
Oro y plata . . . . .	\$ 1.560,957			Circulación . . . . .			3.468,652 .
Billetes del Banco del Ecuador	\$5,350 .			Fondo de Reserva . . . . .			240,000 .
Letras por cobrar . . . . .	1,854 44	\$ 1.648,161	86	Fondo para Dividendos . . . . .			122,548 91
<b>Caja de la Sucursal</b>				<b>Depósitos:</b>			
Oro y plata . . . . .	\$ 181,797			en cuenta corriente . . . . .	\$ 515,860	99	
Billetes del Banco del Ecuador.	14,000 .	195.797		á plazo . . . . .	542,571	58	
			\$ 1,843,958	á la vista . . . . .	42,248	92	1.100,681 49
Sucursal en Quito . . . . .			176,923 33	Letras por Pagar . . . . .			4,966 05
Accionistas . . . . .			694,125 .	Intereses y Descuentos para 1906			48,739 43
Documentos por Cobrar . . . . .			3.470,644 80	Anticipos . . . . .			86,516 02
Fondos en el Extranjero . . . . .			876,422 62	Pérdidas y Ganancias . . . . .			327,448 18
Varios Deudores y Acreedores. . . . .			1.352,945 43	<b>SECCION AGRICOLA</b>			
Gobierno del Ecuador.—Deudas Consolidadas . . . . .			1.287,980 65	Capital . . . . .			2.000,000 .
<b>SECCION AGRICOLA</b>				Emisión de Cédulas . . . . .			4.478,900 .
Deudores Hipotecarios . . . . .			4.554,520 96	Intereses Diferidos de Cédulas			165,697 87
Dividendos Diferidos . . . . .			70,069 50	Cédulas Sorteadas . . . . .			124,100 .
Negociaciones de Cédulas. . . . .			726,700 .	Dividendos Anticipados . . . . .			2,360 .
Intereses de Cédulas . . . . .			96,471 03				
Comisiones de Préstamos . . . . .			19,847 77				
			\$ 15.170,609				\$ 15.170,609
			95				95

*Juan Illingworth.—F. Urvina,*  
Gerentes.

*R. Arrarte.—J. E. Arilés,*  
Comisarios.

*M. Mejía,*  
Contador.



**ESTADO DEL BANCO DE CREDITO HIPOTECARIO  
DE GUAYAQUIL EN DICIEMBRE 31 DE 1905  
34° AÑO DE SU FUNDACION**

<b>ACTIVO</b>	
Accionistas.....	\$ 337,500....
Caja.....	62,947 22
Banco del Ecuador.....	76,932 57
Banco Comercial y Agrícola.....	14,818 44
Negociación de Cédulas.....	96,716 50
Negociación de Acciones al portador...	101,282 50
Préstamos hipotecarios .....	5.342,607 66
Muebles.....	4,977 50
Inmuebles.....	15,734 55
Edificio del Banco.....	94,000 ....
Bóvedas del Banco.....	10,000 ....
Cuentas Provisionales.....	23,022 05
Anualidades diferidas.....	373,115 88
	<b>\$ 6.553,654 87</b>
<b>PASIVO</b>	
Capital.....	\$ 1.000,000 ....
Fondo de Reserva.....	72,428 78
Emisión de Cédulas.....	5.038,800 ....
Depósitos.....	73,002 03
Utilidades de Accionistas.....	7.921 87
Amortización diferida.....	52.260 ....
Intereses Diferidos.....	230.423 70
Ganancias y Pérdidas.....	78.818 49
	<b>\$ 6.553.654 87</b>

Guayaquil, Diciembre 31 de 1905.

El Presidente,  
**JUAN ILLINGWORTH.**

El Gerente,  
**JOSÉ MARÍA MOLESTINA ROCA.**

El Contador,  
**J. C. MUÑOZ**

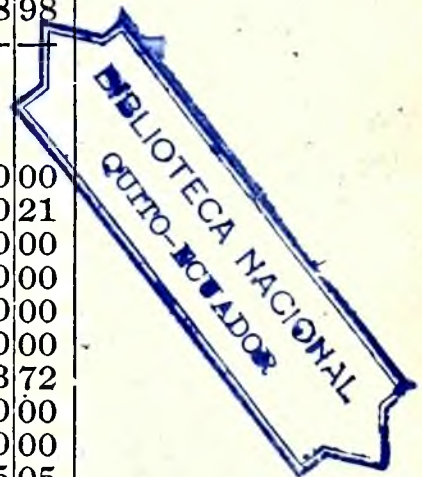
Los suscritos Comisarios hemos examinado el presente Balance comparando los saldos con el Mayor y los hemos encontrado conforme, como así mismo es conforme la existencia de cédulas y acciones pertenecientes al Banco y el Saldo de Caja.

Guayaquil, Enero 22 de 1906.

*Francisco García Arilés.— T. Alvarado.*  
Comisarios.

## BALANCE GENERAL del Banco Territorial DEL SEGUNDO SEMESTRE DE 1905

<b>ACTIVO</b>		
CAJA.....	\$	5,087 35
Préstamos.....	"	2.308,208 86
Inversión de Cédulas 8%.....	"	51,000 00
Id. id. 9%.....	"	125,700 00
Anualidades.....	"	150,259 44
Id. diferidas.....	"	128,286 60
Banco del Ecuador.....	"	69,755 71
Seguros Diferidos.....	"	14,466 59
Inmuebles.....	"	55,001 17
Intereses á Recibir.....	"	6,237 10
Edificio del Banco...	"	40,000 00
Varios Deudores y Acreedores.....	"	23,026 16
	\$	<b>2.977,028 98</b>
<b>PASIVO</b>		
Capital.....	\$	400,000 00
Fondo de Reserva.....	"	60,120 21
Emisión del 7%.....	"	141,800 00
Id. 8%.....	"	281,300 00
Id. 9%.....	"	1.884,900 00
Cédulas Sorteadas.....	"	63,800 00
Intereses á Pagar.....	"	98,703 72
Fondo para Dividendo.....	"	5,000 00
Dividendo por Utilidades.....	"	230 00
Ganancias y Pérdidas.....	"	41,175 05
	\$	<b>2.977,028 98</b>



Guayaquil, Diciembre 31 de 1905.

POR EL BANCO TERRITORIAL

*J. BURBANO AGUIRRE,*

Gerente.

*A. Auz,*  
Contador.

*E. Game.—E. Cueva,*  
Comisarios.



## **DECRETO del 25 de NOVIEMBRE de 1905**

**LIZARDO GARCIA**

PRESIDENTE CONSTITUCIONAL DE LA REPÚBLICA.

Haciendo uso del Decreto legislativo de 9 de Octubre del presente año, que faculta al Poder Ejecutivo otorgue facilidades al Comercio para el tráfico entre el puerto de Guayaquil y las caletas de la Provincia del Oro; y de acuerdo con la opinión del Concejo de Estado, en sesión de 16 del mes corriente,

DECRETA

Art. 1°.—El Administrador de la Aduana de Guayaquil y el Teniente Político de Santa Rosa, en su caso, y de conformidad con la Ley de Aduanas, expedirán las guías francas y registros respectivos para el tráfico de las embarcaciones entre Guayaquil, Bajo Alto y Santa Rosa; pudiendo expedir dichos documentos también los celadores de los sitios de donde procedan embarcaciones con cargamentos de cacao ú otros artículos, en la jurisdicción de Pagna y la Bocana.

Art. 2°.—Las embarcaciones en tránsito para Santa Rosa tocarán en Puerto Bolívar, para tomar el Guarda que les suministre el Resguardo de dicho puerto; y este empleado cuidará de que la descarga de los cargamentos se verifique conforme á los documentos de Aduana de que es portadora la nave.

Art. 3°.—Las embarcaciones procedentes de Santa Rosa, en tránsito para Guayaquil, llevarán á su bordo un Guarda á quien le dejarán en Puerto Bolívar. La nave seguirá viaje á Guayaquil, en donde cuidarán las autoridades de Aduana que el cargamento este conforme con los papeles expedidos.

Art. 4°.—Las embarcaciones procedentes de Santa Rosa, en tránsito, que viajen con cargamento ó sin él, están obligadas á tocar en Puerto Bolívar, para que el Resguardo de este inspeccione el estado en que viajan y el cargamento que llevan, según las guías respectivas.

Art. 5°.—En los términos expresados, las mercaderías transportadas en las embarcaciones que trafiquen entre Puerto Bolívar y sus caletas con Guayaquil, no causarán derecho alguno. El impuesto de muelles y los más que establece la Ley de Aduanas, sólo afectarán á los buques que conduzcan artículos de exportación ó que traigan mercaderías, etc. importadas directamente del extranjero.

Art. 6°.—Las caletas de Pilo, y Salina sólo servirán de apostaderos á las embarcaciones menores que las frecuentes, y queda prohibido todo tráfico de mercaderías, frutos, maderas, guaduas, cañas etc.

Art. 7°.—El ministro de Hacienda se encargará de la ejecución del presente Decreto.

Dado en el Palacio nacional en Quito, á veinticinco de Noviembre de mil novecientos cinco.

***Lizardo García.***

El Ministro de Guerra y Marina encargado del Despacho de Hacienda,

*Tomás Larrea.*

Es copia.—El Subsecretario de Hacienda.

*Virjilio A. Cajas.*

