

**El Proyecto político Bolivariano de Venezuela. Génesis y Trayectoria  
(1982-2008)**

*Tesis presentada para obtener el título de Doctor en Investigación en  
Ciencias Sociales con Mención en Ciencia Política ó Sociología de la  
Facultad Latinoamericana de Ciencias Sociales-Sede Académica de  
México*

**Por: Mauricio Alvarez Arce**

**Director de Tesis: Dr. Francisco Zapata**

**Coordinador del Seminario: Dr. Julio Aibar**

**Octubre 2009**

## **Anexos Metodológicos**

ELECCIONES PRESIDENCIALES  
CUADRO COMPARATIVO 1958-2000  
(Voto Grande)

TOTAL VENEZUELA ELECCIONES 1958				TOTAL VENEZUELA ELECCIONES 1963			
CANDIDATO	PARTIDOS POLITICOS	VOTOS VALIDOS	%	CANDIDATO	PARTIDOS POLITICOS	VOTOS VALIDOS	%
Rómulo Betancourt	AD	1.284.092	49,18	Raúl Leoni	AD	957.574	32,81
Wolfgang Larrazabal	URD	800.716	30,67	Rafael Caldera	COPEI	589.177	20,19
	PCV	84.451	3,23	Jóvito Villalba	URD	510.975	17,51
	MENI	18.312	0,70		PSV	24.128	0,83
	<b>Total</b>	<b>903.479</b>	<b>34,61</b>		MENI	16.163	0,55
Rafael Caldera	COPEI	396.293	15,18	<b>Total</b>	<b>551.266</b>	<b>18,89</b>	
	IR	15.564	0,60	Arturo Uslar Pietri	IPFN	469.363	16,08
	PST	11.405	0,44	Wolfgang Larrazabal	FDP	275.325	9,43
	<b>Total</b>	<b>423.262</b>	<b>16,21</b>	Raúl Ramos Jimenez	AD-OPOS	66.880	2,29
<b>Total Votos Válidos</b>		<b>2.610.833</b>	<b>100,00</b>	Germán Borregales	MAN	9.292	0,32
				<b>Total Votos Válidos</b>		<b>2.918.877</b>	<b>100,00</b>
<b>Total Votos Nulos</b>		111.220	4,09	<b>Total Votos Nulos</b>		188.650	6,07
<b>Total Votos Escrutados</b>		2.722.053	100,00	<b>Total Votos Escrutados</b>		3.107.527	100,00
<b>Abstención</b>		191.748	6,58	<b>Abstención</b>		262.441	7,79
<b>Población Electoral</b>		2.913.801		<b>Población Electoral</b>		3.369.968	

ELECCIONES PRESIDENCIALES  
CUADRO COMPARATIVO 1958-2000  
(Voto Grande)

TOTAL VENEZUELA ELECCIONES 1968				TOTAL VENEZUELA ELECCIONES 1973				
CANDIDATO	PARTIDOS POLITICOS	VOTOS VALIDOS	%	CANDIDATO	PARTIDOS POLITICOS	VOTOS VALIDOS	%	
Rafael Caldera	COPEI	1.067.211	28,68	Carlos Andrés Pérez	AD	2.128.161	48,64	
	MDI	16.501	0,44		PRN	2.168	0,05	
	<b>Total</b>	<b>1.083.712</b>	<b>29,13</b>		VTV	414	0,01	
Gonzalo Barrios	AD	1.021.725	27,46	<b>Total</b>	<b>2.130.743</b>	<b>48,70</b>	Lorenzo Fernández	
	API	15.370	0,41	COPEI	1.544.223	35,29		
	PRIVO	6.672	0,18	FDP	35.165	0,80		
	AIR	5.731	0,15	IP	20.350	0,47		
	OPIR	1.308	0,04	MPJ	3.394	0,08		
<b>Total</b>	<b>1.050.806</b>	<b>28,24</b>	<b>Total</b>	<b>1.605.628</b>	<b>36,70</b>	VTV	2.496	0,06
Miguel Angel Burelli Rivas	URD	439.642	11,82	Jesús Angel Paz Galarraga	MEP	191.004	4,37	
	FDP	240.337	6,46		PCV	30.235	0,69	
	FND	132.030	3,55		VTV	588	0,01	
	MENI	14.749	0,40		<b>Total</b>	<b>221.827</b>	<b>5,07</b>	
<b>Total</b>	<b>826.758</b>	<b>22,22</b>	José Vicente Rangel	MAS	161.780	3,70		
Luis Beltrán Prieto Figueroa	MEP	645.532		17,35	MIR	23.943	0,55	
	PRIN	68.417		1,84	VTV	532	0,01	
	OPINA	5.512		0,15	<b>Total</b>	<b>186.255</b>	<b>4,26</b>	
<b>Total</b>	<b>719.461</b>	<b>19,34</b>	Jóvito Villalba	URD	134.478	3,07		
Alejandro Hernández	PSV	27.336		0,73	Miguel Angel Burelli Rivas	OPINA	33.977	0,78
Germán Borregales	MAN	12.587	0,34	Pedro Tinoco	PNI	24.833	0,57	
<b>Total Votos Válidos</b>	<b>3.720.660</b>	<b>100,00</b>		MD	4.001	0,09		
				VTV	565	0,01		
				<b>Total</b>	<b>29.399</b>	<b>0,67</b>		
				Martin García Villasmil	PSD	11.965	0,27	
				Germán Borregales	MAN	9.331	0,21	
				Pedro Segnini La Cruz	FND	6.176	0,14	
				Raimundo Verde Rojas	MDI	3.754	0,09	
				Alberto Solano	FE	1.736	0,04	
				<b>Total Votos Válidos</b>	<b>4.375.269</b>	<b>100,00</b>		
				VTV = Varias Tarjetas Válidas				
<b>Total Votos Nulos</b>		278.957	6,97	<b>Total Votos Nulos</b>		196.918	4,31	
<b>Total Votos Escrutados</b>		3.999.617	100,00	<b>Total Votos Escrutados</b>		4.572.187	100,00	
<b>Abstención</b>		135.311	3,27	<b>Abstención</b>		164.935	3,48	
<b>Población Electoral</b>		4.134.928		<b>Población Electoral</b>		4.737.122		

ELECCIONES PRESIDENCIALES  
CUADRO COMPARATIVO 1958-2000  
(Voto Grande)

TOTAL VENEZUELA ELECCIONES 1978				TOTAL VENEZUELA ELECCIONES 1983			
CANDIDATO	PARTIDOS POLITICOS	VOTOS VALIDOS	%	CANDIDATO	PARTIDOS POLITICOS	VOTOS VALIDOS	%
Luis Herrera Campins	COPEI	2.414.699	45,28	Jaime Lusinchi	AD	3.680.549	55,32
	URD	56.920	1,07		URD	86.408	1,30
	FDP	8.623	0,16		VOI	2.284	0,03
	OPINA	7.076	0,13		VTV	4.490	0,07
	<b>Total</b>	<b>2.487.318</b>	<b>46,64</b>		<b>Total</b>	<b>3.773.731</b>	<b>56,72</b>
Luis María Piñerúa Ordaz	AD	2.309.577	43,31	Rafael Caldera	COPEI	2.166.467	32,56
	FURE	0	0,00		FUN	11.258	0,17
<b>Total</b>	<b>2.309.577</b>	<b>43,31</b>	MIO		10.115	0,15	
José Vicente Rangel	MAS	250.605	4,70		NGD	12.174	0,18
	VUC	25.478	0,48		ICC	80.074	1,20
<b>Total</b>	<b>276.083</b>	<b>5,18</b>	CIMA	11.565	0,17		
Diego Arria	CC	71.206	1,34	VTV	6.523	0,10	
	MDT	18.854	0,35	<b>Total</b>	<b>2.298.176</b>	<b>34,54</b>	
<b>Total</b>	<b>90.060</b>	<b>1,69</b>	Teodoro Petkoff	MAS	223.194	3,35	
Luis Beltrán Prieto Figueroa	MEP	59.747		1,12	MIR	40.424	0,61
Américo Martín	MIR	52.286		0,98	IRE	13.062	0,20
Héctor Mujica	PCV	29.305		0,55	VTV	818	0,01
Leonardo Montiel Ortega	MORENA	13.918		0,26	<b>Total</b>	<b>277.498</b>	<b>4,17</b>
Alejandro Gómez Silva	FUN	8.337	0,16	José Vicente Rangel	MEP	73.978	1,11
Pablo Salas Castillo	CCN	6.081	0,11		PCV	67.681	1,02
<b>Total Votos Válidos</b>	<b>5.332.712</b>	<b>100,00</b>	NA		44.340	0,67	
			LS		25.157	0,38	
			GAR		7.833	0,12	
			SI		2.108	0,03	
			VTV		821	0,01	
			<b>Total</b>		<b>221.918</b>	<b>3,34</b>	
			Jorge Olavarria		OPINA	32.254	0,48
			Gonzalo Pérez Hernández		MIN	19.528	0,29
			Luis Rangel B	RN	8.820	0,13	
			Andrés Velásquez	LCR	5.917	0,09	
			Vinicio Romero	CONFE	3.236	0,05	
			Alberto Solano	FE	1.650	0,02	
			Félix Díaz Ortega	NOR	1.610	0,02	
			Juan Ibarra Riverol	PNV	1.363	0,02	
			Adolfo Alcalá	EI	1.077	0,02	
			Otros	6.539	0,10		
			<b>Total Votos Válidos</b>	<b>6.653.317</b>	<b>100,00</b>		
			VTV = Varias Tarjetas Válidas				
<b>Total Votos Nulos</b>		116.088	2,13	<b>Total Votos Nulos</b>		171.863	2,52
<b>Total Votos Escrutados</b>		5.448.800	100,00	<b>Total Votos Escrutados</b>		6.825.180	100,00
<b>Abstención</b>		775.103	12,45	<b>Abstención</b>		952.712	12,25
<b>Población Electoral</b>		6.223.903		<b>Población Electoral</b>		7.777.892	

ELECCIONES PRESIDENCIALES  
CUADRO COMPARATIVO 1958-2000  
(Voto Grande)

TOTAL VENEZUELA ELECCIONES 1988				TOTAL VENEZUELA ELECCIONES 1993			
CANDIDATO	PARTIDOS POLITICOS	VOTOS VALIDOS	%	CANDIDATO	PARTIDOS POLITICOS	VOTOS VALIDOS	%
Carlos Andrés Pérez	AD	3.859.180	52,76	Rafael Caldera	CONVERGENCIA	956.529	17,03
	PN	7.778	0,11		MAS	595.042	10,59
	VTV	1.885	0,03		URD	32.916	0,59
	<b>Total</b>	<b>3.868.843</b>	<b>52,89</b>		MEP	27.788	0,49
Eduardo Fernández	COPEI	2.932.277	40,08	MIN	19.386	0,35	
	MIN	15.680	0,21	PCV	19.330	0,34	
	ICC	2.980	0,04	FUN	10.308	0,18	
	FNP	1.232	0,02	ONDA	8.863	0,16	
	VTV	2.892	0,04	AA	7.154	0,13	
<b>Total</b>	<b>2.955.061</b>	<b>40,40</b>	U	6.285	0,11		
Teodoro Petkoff	MAS-MIR	198.361	2,71	EPAP	4.445	0,08	
Godofredo Marín	ORA	63.795	0,87	AP	4.434	0,08	
Ismenia Villalba	URD	50.640	0,69	FIN	4.078	0,07	
	IRE	10.998	0,15	UP	4.039	0,07	
	VTV	94	0,00	IDEAL	3.713	0,07	
	<b>Total</b>	<b>61.732</b>	<b>0,84</b>	FAI	3.626	0,06	
Edmundo Chirinos	MEP	28.874	0,39	MID	2.786	0,05	
	PCV	24.652	0,34	<b>Total</b>	<b>1.710.722</b>	<b>30,46</b>	
	RENOVACION	3.599	0,05	Claudio Fermín	AD	1.304.849	23,23
	MOMO	1.033	0,01		ICC	5.224	0,09
	VTV	575	0,01		FDP	3.992	0,07
<b>Total</b>	<b>58.733</b>	<b>0,80</b>	IRE		3.776	0,07	
Vladimir Gessen	NGD	28.329	0,39		FACTOR E	2.077	0,04
Andrés Velásquez	LCR	26.870	0,37	MONCHO	1.760	0,03	
Gastón Guisandes	OPINA	10.759	0,15	ONI	1.507	0,03	
Jorge Olavarria	LRN	10.209	0,14	PROSOCIAL	1.236	0,02	
David Nieves	LS	10.073	0,14	NR	866	0,02	
Alberto Martini Urdaneta	FUN	5.802	0,08	<b>Total</b>	<b>1.325.287</b>	<b>23,60</b>	
Luis Alfonso Godoy	PSN	2.642	0,04	Oswaldo Alvarez Paz	COPEI	1.241.645	22,11
Luis Hernández C.	CNN	2.553	0,03		RENOVACION	10.583	0,19
Leopoldo Díaz Bruzual	NA	2.484	0,03		VOLUNTARIOS	6.624	0,12
Alejandro Paña E.	PLV	2.235	0,03		PAZ	6.613	0,12
Romulo Abreu D.	FEVO	1.507	0,02		SENCO	5.908	0,11
Hermán Escarra	MNV	1.452	0,02		GE	5.133	0,09
<b>Total</b>	<b>1.251</b>	<b>0,02</b>	<b>Total</b>		<b>1.276.506</b>	<b>22,73</b>	
José Rojas Contreras	NOR	845	0,01	Andrés Velásquez	LCR	1.232.653	21,95
	AMI	248	0,00	Modesto Rivero	ORA	20.814	0,37
	VTV	158	0,00	Nelson Ojeda Valenzuela	FPI	18.690	0,33
	<b>Total</b>	<b>1.251</b>	<b>0,02</b>	Luis Alberto Machado	REV DE LA INT	6.851	0,12
Alberto Solano	FE	796	0,01	Fernando Bianco	GEM	5.590	0,10
Napoleón Barrios	MPDIN	598	0,01	José Antonio Cova	NGD	3.509	0,06
Arevalo Tovar Y.	ONI	408	0,01	MRN	1.428	0,03	
Rómulo Yordi C.	PUEBLO	377	0,01	<b>Total</b>	<b>4.937</b>	<b>0,09</b>	
Juan Pablo Bront	MIAP	316	0,00	Gabriel Puerta Aponte	MDP	3.746	0,07
<b>Total Votos Válidos</b>	<b>7.315.186</b>	<b>105,84</b>		Rhona Ottolina	F1	3.633	0,06
VTV = Varias Tarjetas Válidas				Rómulo Abreu Duarte	FEVO	1.554	0,03
				Jesús Tang	PN	1.251	0,02
				Blas García Nuñez	PEV	1.198	0,02
				Juan Chacín	PODER	981	0,02
				Cármén de González	CCN	866	0,02
				Félix Díaz Ortega	NOR	780	0,01
				Temistocles Fernández	IT	640	0,01
				<b>Total Votos Válidos</b>	<b>5.616.699</b>	<b>162,55</b>	
<b>Total Votos Nulos</b>		<b>209.574</b>	<b>2,79</b>	<b>Total Votos Nulos</b>		<b>212.517</b>	<b>3,65</b>
<b>Total Votos Escrutados</b>		<b>7.524.760</b>	<b>100,00</b>	<b>Total Votos Escrutados</b>		<b>5.829.216</b>	<b>100,00</b>
<b>Abstención</b>		<b>1.660.887</b>	<b>18,08</b>	<b>Abstención</b>		<b>3.859.579</b>	<b>39,84</b>
<b>Población Electoral</b>		<b>9.185.647</b>		<b>Población Electoral</b>		<b>9.688.795</b>	

ELECCIONES PRESIDENCIALES  
CUADRO COMPARATIVO 1958-2000

TOTAL VENEZUELA ELECCIONES 6/12/1998				TOTAL VENEZUELA ELECCIONES 30/07/2000			
CANDIDATO	PARTIDOS POLITICOS	VOTOS VALIDOS	%	CANDIDATO	PARTIDOS POLITICOS	VOTOS VALIDOS	%
Hugo Chávez Frías	MVR	2 625 839	40,17	Hugo Chávez Frías	MVR	3 025 224	48,11
	MAS	588 643	9,00		MAS	547 192	8,70
	PPT	142 859	2,19		PCV	57 118	0,91
	PCV	81 979	1,25		SI	44 074	0,70
	IPCN	67 479	1,03		IPCN	29 676	0,47
	GE	56 504	0,86		AA	15 189	0,24
	MEP	54 797	0,84		MEP	14 045	0,22
	SI	36 940	0,57		GE	13 491	0,21
AA	18 645	0,29	NRD	11 764	0,19		
<b>Total</b>		<b>3.673.685</b>	<b>56,20</b>	<b>Total</b>		<b>3.757.773</b>	<b>59,76</b>
Henrique Salas Romer	PRVZL	1 879 457	28,75	Francisco Arias Cárdenas	LCR	1 191 379	18,95
	AD	591 362	9,05		MIN	67 094	1,07
	COPEI	140 792	2,15		BR	16 582	0,26
	PQAC	1 550	0,02		IZQUIERDA	148 120	2,36
<b>Total</b>		<b>2.613.161</b>	<b>39,97</b>	MDD	64 055	1,02	
Irene Sáez Conde	IRENE	127 849	1,96	FJAC	872 229	13,87	
	FD	24 085	0,37	<b>Total</b>		<b>2.359.459</b>	<b>37,52</b>
	LA LLAVE	19 634	0,30	ENCUENTRO	171 346	2,72	
	PQAC	13 000	0,20	<b>Total Votos Válidos</b>		<b>6.288.578</b>	<b>100,00</b>
<b>Total</b>		<b>184.568</b>	<b>2,82</b>				
Luis Afaro Ucero	ORA	7 518	0,12				
	URD	5 187	0,08				
	RENACE	5 085	0,08				
	VU	3 468	0,05				
	ICC	3 123	0,05				
	FIN	2 062	0,03				
	ONDA	1 143	0,02				
<b>Total</b>		<b>27.586</b>	<b>0,42</b>				
Miguel Rodríguez	APERTURA	19 629	0,30				
Alfredo Ramos	LCR	7 275	0,11				
Radamés Muñoz León	NR	2 919	0,04				
Oswaldo Sujú Raffo	FS	2 901	0,04				
Alejandro Peña Esclusa	PLV	2 424	0,04				
Domenico Tanzi	PARTICIPA	1 900	0,03				
Ignacio Quintana	OPINA	1 256	0,02				
<b>Total Votos Válidos</b>		<b>6.537.304</b>	<b>100,00</b>				
<b>Total Votos Nulos</b>		<b>450.987</b>	<b>6,45</b>	<b>Total Votos Nulos</b>		<b>348.698</b>	<b>5,28</b>
<b>Total Votos Escrutados</b>		<b>6.988.291</b>	<b>100,00</b>	<b>Total Votantes</b>		<b>6.600.196</b>	<b>100,00</b>
<b>Abstención</b>		<b>4.024.729</b>	<b>36,55</b>	<b>Abstención</b>		<b>5.120.464</b>	<b>43,69</b>
<b>Población Electoral</b>		<b>11.013.020</b>		<b>Población Electoral</b>		<b>11.720.660</b>	



Consejo Nacional Electoral

Dirección General Sectorial de Información Electoral

Dirección de Análisis Político



FLACSO  
MÉXICO

## RESULTADOS ELECTORALES REFERENDO CONSULTIVO NACIONAL 25/04/1999

PREGUNTA 1: ¿Convoca usted una Asamblea Nacional Constituyente con el propósito de transformar el Estado y crear un nuevo ordenamiento jurídico que permita el funcionamiento efectivo de una Democracia Social y Participativa?

ENTIDAD FEDERAL	VOTOS POR EL SI	%	VOTOS POR EL NO	%	VOTOS NULOS	%	PARTICIPACION	%	ABSTENCION	%
DISTRITO FEDERAL	474.116	88,39%	39.948	7,45%	22.285	4,15%	536.416	45,08%	653.566	54,92%
AMAZONAS	10.216	79,81%	1.447	11,30%	1.127	8,80%	12.801	32,57%	26.497	67,43%
ANZOATEGUI	161.153	89,12%	10.339	5,72%	8.392	4,64%	180.817	33,62%	357.079	66,38%
APURE	33.576	82,85%	4.590	11,33%	2.365	5,84%	40.525	24,96%	121.818	75,04%
ARAGUA	279.087	91,82%	10.255	3,37%	14.700	4,84%	303.947	44,04%	386.157	55,96%
BARINAS	85.106	89,26%	6.367	6,68%	4.022	4,22%	95.343	36,38%	166.712	63,62%
BOLIVAR	157.000	89,70%	8.553	4,89%	8.227	4,70%	175.030	35,03%	324.623	64,97%
CARABOBO	306.466	88,68%	22.958	6,64%	16.413	4,75%	345.590	41,10%	495.264	58,90%
COJEDÉS	39.291	88,23%	2.584	5,80%	2.785	6,25%	44.530	34,72%	83.719	65,28%
DELTA AMACURO	16.010	86,80%	1.364	7,39%	1.013	5,49%	18.445	31,20%	40.670	68,80%
FALCÓN	118.717	86,65%	9.131	6,66%	8.628	6,30%	137.005	34,67%	258.180	65,33%
GUARICO	84.096	88,42%	5.688	5,98%	4.918	5,17%	95.114	32,34%	199.022	67,66%
LARA	240.885	89,19%	14.957	5,54%	13.986	5,18%	270.077	38,13%	438.284	61,87%
MÉRIDA	117.882	85,14%	13.223	9,55%	6.715	4,85%	138.452	39,98%	207.844	60,02%
MIRANDA	411.364	82,51%	66.166	13,27%	20.494	4,11%	498.539	42,86%	664.759	57,14%
MONAGAS	97.295	90,95%	5.129	4,79%	3.919	3,66%	106.981	33,65%	210.965	66,35%
NUEVA ESPARTA	50.246	88,91%	3.728	6,60%	2.537	4,49%	56.511	29,27%	136.586	70,73%
PORTUGUESA	117.113	88,02%	7.072	5,32%	9.223	6,93%	133.050	39,40%	204.602	60,60%
SUCRE	97.492	90,36%	5.805	5,38%	4.188	3,88%	107.890	27,73%	281.126	72,27%
TACHIRA	168.197	83,97%	21.514	10,74%	10.332	5,16%	200.315	43,18%	263.637	56,82%
TRUJILLO	94.019	89,00%	5.793	5,48%	5.414	5,13%	105.635	33,83%	206.593	66,17%
VARGAS	62.307	88,27%	4.568	6,47%	3.679	5,21%	70.583	39,27%	109.161	60,73%
YARACUY	71.165	87,21%	4.536	5,56%	5.452	6,68%	81.603	34,68%	153.719	65,32%
ZULIA	337.867	88,38%	24.518	6,41%	17.834	4,66%	382.310	30,77%	860.164	69,23%
EXTERIOR	2.715	72,09%	940	24,96%	68	1,81%	3.766	33,24%	7.565	66,76%
<b>TOTA VENEZUELA</b>	<b>3.630.666</b>	<b>87,75%</b>	<b>300.233</b>	<b>7,26%</b>	<b>198.648</b>	<b>4,80%</b>	<b>4.137.509</b>	<b>37,65%</b>	<b>6.850.747</b>	<b>62,35%</b>

Fuente: Dirección de Estadísticas Electorales



## RESULTADOS ELECTORALES REFERENDO CONSULTIVO NACIONAL 25/04/1999

PREGUNTA 2: ¿Está usted de acuerdo con las bases propuestas por el Ejecutivo Nacional para la convocatoria a la Asamblea Nacional Constituyente, examinadas y modificadas por el Consejo Nacional Electoral en sesión de fecha Marzo 24, 1999, y publicadas en su texto íntegro, en la Gaceta Oficial de la República de Venezuela No. 36.669 de fecha Marzo 25, 1999?

ENTIDAD FEDERAL	VOTOS POR EL SI	%	VOTOS POR EL NO	%	VOTOS NULOS	%	PARTICIPACION	%	ABSTENCION	%
DISTRITO FEDERAL	434.273	80,96%	77.520	14,45%	24.024	4,48%	536.416	45,08%	653.566	54,92%
AMAZONAS	9.861	77,03%	1.866	14,58%	1.059	8,27%	12.801	32,57%	26.497	67,43%
ANZOATEGUI	152.125	84,13%	18.299	10,12%	8.985	4,97%	180.817	33,62%	357.079	66,38%
APURE	32.285	79,67%	5.611	13,85%	2.510	6,19%	40.525	24,96%	121.818	75,04%
ARAGUA	266.047	87,53%	23.113	7,60%	14.609	4,81%	303.947	44,04%	386.157	55,96%
BARINAS	82.444	86,47%	8.677	9,10%	3.971	4,16%	95.343	36,38%	166.712	63,62%
BOLIVAR	148.489	84,84%	15.505	8,86%	8.912	5,09%	175.030	35,03%	324.623	64,97%
CARABOBO	282.439	81,73%	42.961	12,43%	18.074	5,23%	345.590	41,10%	495.264	58,90%
COJEDOS	37.127	83,38%	4.177	9,38%	3.246	7,29%	44.530	34,72%	83.719	65,28%
DELTA AMACURO	15.083	81,77%	2.201	11,93%	1.139	6,18%	18.445	31,20%	40.670	68,80%
FALCÓN	109.531	79,95%	17.496	12,77%	9.079	6,63%	137.005	34,67%	258.180	65,33%
GUARICO	80.336	84,46%	9.162	9,63%	5.445	5,72%	95.114	32,34%	199.022	67,66%
LARA	222.999	82,57%	31.229	11,56%	15.249	5,65%	270.077	38,13%	438.284	61,87%
MERIDA	110.085	79,51%	19.869	14,35%	7.090	5,12%	138.452	39,98%	207.844	60,02%
MIRANDA	366.276	73,47%	110.432	22,15%	21.250	4,26%	498.539	42,86%	664.759	57,14%
MONAGAS	93.679	87,57%	8.428	7,88%	4.206	3,93%	106.981	33,65%	210.965	66,35%
NUEVA ESPARTA	47.097	83,34%	7.312	12,94%	2.102	3,72%	56.511	29,27%	136.586	70,73%
PORTUGUESA	112.085	84,24%	11.483	8,63%	8.960	6,73%	133.050	39,40%	204.602	60,60%
SUCRE	92.498	85,73%	9.941	9,21%	4.565	4,23%	107.890	27,73%	281.126	72,27%
TACHIRA	156.030	77,89%	33.207	16,58%	10.509	5,25%	200.315	43,18%	263.637	56,82%
TRUJILLO	89.753	84,97%	9.278	8,78%	5.540	5,24%	105.635	33,83%	206.593	66,17%
VARGAS	58.538	82,93%	8.084	11,45%	3.900	5,53%	70.583	39,27%	109.161	60,73%
YARACUY	66.450	81,43%	8.848	10,84%	5.931	7,27%	81.603	34,68%	153.719	65,32%
ZULIA	316.545	82,80%	42.933	11,23%	19.334	5,06%	382.310	30,77%	860.164	69,23%
EXTERIOR (*)	2.240	59,48%	1.338	35,53%	136	3,61%	3.766	33,24%	7.565	66,76%
<b>TOTA VENEZUELA</b>	<b>3.382.075</b>	<b>81,74%</b>	<b>527.632</b>	<b>12,75%</b>	<b>209.689</b>	<b>5,07%</b>	<b>4.137.509</b>	<b>37,65%</b>	<b>6.850.747</b>	<b>62,35%</b>

Fuente: Dirección de Estadísticas Electorales

(\*) Nota: Existen 116 Centros de Votación en el Exterior y 120 Actas ya que Miami tiene 5 mesas  
No se realizó el proceso en: Boa-Vista-Brasil, Irán, Israel, Libano y Libia  
INDRA procesó 46 Actas

**ELECCIONES 30 DE JULIO DE 2000**  
**TOTAL DE REPRESENTANTES POR AGRUPACION POLITICA Y POR ENTIDAD**



ENTIDAD	AGRUPACIONES POLITICAS															
	MVR				AD				COPEI				MAS			
	Diputados				Diputados				Diputados				Diputados			
	Asamblea Nacional		Consejo Legislativo		Asamblea Nacional		Consejo Legislativo		Asamblea Nacional		Consejo Legislativo		Asamblea Nacional		Consejo Legislativo	
Nominal	Lista	Nominal	Lista	Nominal	Lista	Nominal	Lista	Nominal	Lista	Nominal	Lista	Nominal	Lista	Nominal	Lista	
Distrito Capital	6	2				1										
Amazonas		1		1	1			2	1							
Anzoátegui	4	1	6			1			1							
Apure		2		3	3			3								
Aragua	5		8	5		1								2		
Barinas	3		4				2			3						
Bolívar	5	1	7	1		2			4							
Carabobo	7			6												
Cojedes	1	1	1	3	1	1		3								
Delta Amacuro										1			2	1	3	
Falcón	2	2	3	2						2		2	2			
Guárico	1	1		1	1	1		2	1							
Lara	5	1	8	1		2			4							
Mérida	3		3	2	1	2		2	2							
Miranda	5	2	3	2		1					1					
Monagas	2			2	1	1		3								
Nueva Esparta	2	1	3	1		1		1	1							
Portuguesa	3		4	1	1			1		1			1		2	
Sucre		2		2	4			4							2	
Táchira	3	1	1	2		1			1	1	6				1	
Trujillo	3	1	4			1			3							
Yaracuy		1		1												
Zulia	8		1	3	1	1			1							
Vargas	2	2	4	1					1							
Nacional																
<b>TOTALES</b>	<b>70</b>	<b>22</b>	<b>60</b>	<b>40</b>	<b>14</b>	<b>19</b>	<b>21</b>	<b>23</b>	<b>3</b>	<b>3</b>	<b>9</b>	<b>3</b>	<b>2</b>	<b>4</b>	<b>3</b>	<b>6</b>
			<b>192</b>				<b>77</b>				<b>18</b>				<b>15</b>	

NOTA 1 : El cargo le fue asignado a la agrupación política más votada. tal como lo señala el Artículo 17 de la LOSPP.

NOTA 2 : El Distrito Capital no elige Diputados al Consejo Legislativo

Fuente : Actas de Proclamación y Adjudicación de las Juntas Regionales Electorales y del CNE

**ELECCIONES 30 DE JULIO DE 2000**  
**TOTAL DE REPRESENTANTES POR AGRUPACION POLITICA Y POR ENTIDAD**



ENTIDAD	AGRUPACIONES POLITICAS															
	PRVZL				UNT				MPJ				LCR			
	Diputados				Diputados				Diputados				Diputados			
	Asamblea Nacional		Consejo Legislativo		Asamblea Nacional		Consejo Legislativo		Asamblea Nacional		Consejo Legislativo		Asamblea Nacional		Consejo Legislativo	
Nominal	Lista	Nominal	Lista	Nominal	Lista	Nominal	Lista	Nominal	Lista	Nominal	Lista	Nominal	Lista	Nominal	Lista	
Distrito Capital																
Amazonas																
Anzoátegui													1		3	
Apure																
Aragua		1														
Barinas																
Bolívar																
Carabobo		4	9													
Cojedes																
Delta Amacuro																
Falcón																
Guárico																
Lara		1														
Mérida																
Miranda								3	2	3						
Monagas																
Nueva Esparta																
Portuguesa																
Sucre																
Táchira																
Trujillo																
Yaracuy																
Zulia					3	7							2		2	
Vargas																
Nacional																
<b>TOTALES</b>	0	6	9	0	0	3	7	0	3	2	3	0	0	3	5	
	6		9		3		7		5		3		3		5	
		15			10				8				8			

NOTA 1 : El cargo le fue asignado a la agrupación política más votada, tal como lo señala el Artículo 17 de la LOSPP.

NOTA 2 : El Distrito Capital no elige Diputados al Consejo Legislativo

Fuente : Actas de Proclamación y Adjudicación de las Juntas Regionales Electorales y del CNE

ELECCIONES 30 DE JULIO DE 2000  
 TOTAL DE REPRESENTANTES POR AGRUPACION POLITICA Y POR ENTIDAD



ENTIDAD	AGRUPACIONES POLITICAS															
	LAPY				PPT				E MIRANDA				CONVERGENCIA			
	Asamblea Nacional		Consejo Legislativo		Asamblea Nacional		Consejo Legislativo		Asamblea Nacional		Consejo Legislativo		Asamblea Nacional		Consejo Legislativo	
	Nominal	Lista	Nominal	Lista	Nominal	Lista	Nominal	Lista	Nominal	Lista	Nominal	Lista	Nominal	Lista	Nominal	Lista
Distrito Capital																
Amazonas							1									
Anzoátegui																
Apure																
Aragua																
Barinas																
Bolívar																
Carabobo																
Cojedes																
Delta Amacuro																
Falcón																
Guárico					1		2	1								
Lara																
Mérida																
Miranda											2	4				
Monagas																
Nueva Esparta																
Portuguesa																
Sucre																
Táchira																
Trujillo																
Yaracuy	3		4											1		2
Zulia																
Vargas								1								
Nacional																
<b>TOTALES</b>	<b>3</b>	<b>0</b>	<b>4</b>	<b>0</b>	<b>1</b>	<b>0</b>	<b>2</b>	<b>3</b>	<b>0</b>	<b>0</b>	<b>2</b>	<b>4</b>	<b>0</b>	<b>1</b>	<b>0</b>	<b>2</b>
	<b>3</b>		<b>4</b>		<b>1</b>		<b>5</b>		<b>0</b>		<b>6</b>		<b>1</b>		<b>2</b>	
		<b>7</b>				<b>6</b>				<b>6</b>				<b>3</b>		

NOTA 1 : El cargo le fue asignado a la agrupación política más votada, tal como lo señala el Artículo 17 de la LOSPP.

NOTA 2 : El Distrito Capital no elige Diputados al Consejo Legislativo

Fuente : Actas de Proclamación y Adjudicación de las Juntas Regionales Electorales y del CNE



**ELECCIONES 30 DE JULIO DE 2000**  
**TOTAL DE REPRESENTANTES POR AGRUPACION POLITICA Y POR ENTIDAD**



ENTIDAD	AGRUPACIONES POLITICAS															
	MIGATO				MERI				PUAMA				MDA			
	Diputados				Diputados				Diputados				Diputados			
	Asamblea Nacional		Consejo Legislativo		Asamblea Nacional		Consejo Legislativo		Asamblea Nacional		Consejo Legislativo		Asamblea Nacional		Consejo Legislativo	
Nominal	Lista	Nominal	Lista	Nominal	Lista	Nominal	Lista	Nominal	Lista	Nominal	Lista	Nominal	Lista	Nominal	Lista	
Distrito Capital														1		
Amazonas								1		1						
Anzoátegui																
Apure																
Aragua																
Barinas																
Bolívar																
Carabobo																
Cojedes																
Delta Amacuro							2									
Falcón																
Guárico																
Lara																
Mérida																
Miranda																
Monagas		1		1												
Nueva Esparta																
Portuguesa																
Sucre																
Táchira																
Trujillo																
Yaracuy																
Zulia																
Vargas																
Nacional																
<b>TOTALES</b>	0	1	0	1	0	0	0	2	1	0	1	0	0	1	0	
	1		1		0		2		1		1		1		0	
		2				2			2					1		

NOTA 1 : El cargo le fue asignado a la agrupación política más votada, tal como lo señala el Artículo 17 de la LOSPP.

NOTA 2 : El Distrito Capital no elige Diputados al Consejo Legislativo

Fuente : Actas de Proclamación y Adjudicación de las Juntas Regionales Electorales y del CNE

**ELECCIONES 30 DE JULIO DE 2000**  
**TOTAL DE REPRESENTANTES POR AGRUPACION POLITICA Y POR ENTIDAD**



ENTIDAD	AGRUPACIONES POLITICAS											CARGOS POR ENTIDAD				TOTAL	
	MRA		CONIVE	ORPIA	RCM	CONIVE	CCI	ACPB	JMSM	CINSM	Diputados Asamblea Nacional		Diputados Consejos Legislativos Estadales		FLACSO MÉTRICO		
	Diputados				Diputados Indígenas							Nominal	Listas	Nominal			Listas
	Asamblea Nacional		Consejo Legislativo		Asamblea Nacional	Consejos Legislativos											
Nominal	Listas	Nominal	Listas														
Distrito Capital												6	4			10	
Amazonas						1						2	1	4	3	10	
Anzoátegui							1					4	3	7	4	18	
Apure								1				3	2	4	3	12	
Aragua												5	4	8	5	22	
Barinas												3	2	4	3	12	
Bolívar									1			5	3	8	5	21	
Carabobo												7	4	9	6	26	
Cojedes												2	2	4	3	11	
Delta Amacuro										1		2	2	4	3	11	
Falcón												4	2	5	4	15	
Guárico												3	2	4	3	12	
Lara												5	4	8	5	22	
Mérida												4	2	5	4	15	
Miranda												8	5	9	6	28	
Monagas										1		3	2	4	3	12	
Nueva Esparta				1								2	2	4	3	11	
Portuguesa											1	4	2	5	4	15	
Sucre												4	3	7	4	18	
Táchira												4	3	7	4	18	
Trujillo												3	2	4	3	12	
Yaracuy								1				3	2	4	3	12	
Zulia												9	6	9	6	30	
Vargas												2	2	4	3	11	
Nacional					3							3	0	0	0	3	
<b>TOTALES</b>	0	0	0	1	3	1	1	2	1	1	1	100	65	129	90	384	
	0	1	1	3	8												

NOTA 1 : El cargo le fue asignado a la agrupación política más votada, tal como lo señala el Artículo 17 de la LOSPP.

NOTA 2 : El Distrito Capital no elige Diputados al Consejo Legislativo

Fuente : Actas de Proclamación y Adjudicación de las Juntas Regionales Electorales y del CNE



ELECCIONES PRESIDENCIALES  
CUADRO COMPARATIVO 1958-2000  
(Voto Grande)

TOTAL VENEZUELA ELECCIONES 1968				TOTAL VENEZUELA ELECCIONES 1973			
CANDIDATO	PARTIDOS POLITICOS	VOTOS VALIDOS	%	CANDIDATO	PARTIDOS POLITICOS	VOTOS VALIDOS	%
Rafael Caldera	COPEI	1.067.211	28,68	Carlos Andrés Pérez	AD	2.128.161	48,64
	MDI	16.501	0,44		PRN	2.168	0,05
	<b>Total</b>	<b>1.083.712</b>	<b>29,13</b>		VTV	414	0,01
Gonzalo Barrios	<b>Total</b>	<b>1.083.712</b>	<b>29,13</b>	<b>Total</b>	<b>2.130.743</b>	<b>48,70</b>	
	AD	1.021.725	27,46	Lorenzo Fernández	COPEI	1.544.223	35,29
	API	15.370	0,41		FDP	35.165	0,80
	PRIVO	6.672	0,18		IP	20.350	0,47
	AIR	5.731	0,15		MPJ	3.394	0,08
OPIR	1.308	0,04	VTV		2.496	0,06	
<b>Total</b>	<b>1.050.806</b>	<b>28,24</b>	<b>Total</b>	<b>1.605.628</b>	<b>36,70</b>		
Miguel Angel Burelli Rivas	URD	439.642	11,82	Jesús Angel Paz Galarraga	MEP	191.004	4,37
	FDP	240.337	6,46		PCV	30.235	0,69
	FND	132.030	3,55		VTV	588	0,01
	MENI	14.749	0,40		<b>Total</b>	<b>221.827</b>	<b>5,07</b>
<b>Total</b>	<b>826.758</b>	<b>22,22</b>					
Luis Beltrán Prieto Figueroa	MEP	645.532	17,35	José Vicente Rangel	MAS	161.780	3,70
	PRIN	68.417	1,84		MIR	23.943	0,55
	OPINA	5.512	0,15		VTV	532	0,01
	<b>Total</b>	<b>719.461</b>	<b>19,34</b>		<b>Total</b>	<b>186.255</b>	<b>4,26</b>
Alejandro Hernández	PSV	27.336	0,73	Jovito Villalba	URD	134.478	3,07
Germán Borregales	MAN	12.587	0,34	Miguel Angel Burelli Rivas	OPINA	33.977	0,78
<b>Total Votos Válidos</b>	<b>3.720.660</b>	<b>100,00</b>		Pedro Tinoco	PNI	24.833	0,57
					MD	4.001	0,09
					VTV	565	0,01
				<b>Total</b>	<b>29.399</b>	<b>0,67</b>	
				Martín García Villasmil	PSD	11.965	0,27
				Germán Borregales	MAN	9.331	0,21
				Pedro Segnini La Cruz	FND	6.176	0,14
				Raimundo Verde Rojas	MDI	3.754	0,09
				Alberto Solano	FE	1.736	0,04
				<b>Total Votos Válidos</b>	<b>4.375.269</b>	<b>100,00</b>	
				VTV = Varias Tarjetas Válidas			
<b>Total Votos Nulos</b>		<b>278.957</b>	<b>6,97</b>	<b>Total Votos Nulos</b>		<b>196.918</b>	<b>4,31</b>
<b>Total Votos Escrutados</b>		<b>3.999.617</b>	<b>100,00</b>	<b>Total Votos Escrutados</b>		<b>4.572.187</b>	<b>100,00</b>
<b>Abstención</b>		<b>135.311</b>	<b>3,27</b>	<b>Abstención</b>		<b>164.935</b>	<b>3,48</b>
<b>Población Electoral</b>		<b>4.134.928</b>		<b>Población Electoral</b>		<b>4.737.122</b>	



ELECCIONES PRESIDENCIALES  
CUADRO COMPARATIVO 1958-2000  
(Voto Grande)

TOTAL VENEZUELA ELECCIONES 1978				TOTAL VENEZUELA ELECCIONES 1983			
CANDIDATO	PARTIDOS POLITICOS	VOTOS VALIDOS	%	CANDIDATO	PARTIDOS POLITICOS	VOTOS VALIDOS	%
Luis Herrera Campins	COPEI	2.414.699	45,28	Jaime Lusinchi	AD	3.680.549	55,32
	URD	56.920	1,07		URD	86.408	1,30
	FDP	8.623	0,16		VOI	2.284	0,03
	OPINA	7.076	0,13		VTV	4.490	0,07
	<b>Total</b>	<b>2.487.318</b>	<b>46,64</b>		<b>Total</b>	<b>3.773.731</b>	<b>56,72</b>
Luis Maria Piñerúa Ordaz	AD	2.309.577	43,31	Rafael Caldera	COPEI	2.166.467	32,56
	FURE	0	0,00		FUN	11.258	0,17
	<b>Total</b>	<b>2.309.577</b>	<b>43,31</b>		MIO	10.115	0,15
José Vicente Rangel	MAS	250.605	4,70		NGD	12.174	0,18
	VUC	25.478	0,48		ICC	80.074	1,20
	<b>Total</b>	<b>276.083</b>	<b>5,18</b>	CIMA	11.565	0,17	
Diego Arria	CC	71.206	1,34	VTV	6.523	0,10	
	MDT	18.854	0,35	<b>Total</b>	<b>2.298.176</b>	<b>34,54</b>	
	<b>Total</b>	<b>90.060</b>	<b>1,69</b>	Teodoro Petkoff	MAS	223.194	3,35
Luis Beltrán Prieto Figueroa	MEP	59.747	1,12		MIR	40.424	0,61
	MIR	52.286	0,98		IRE	13.062	0,20
	PCV	29.305	0,55		VTV	818	0,01
Leonardo Montiel Ortega	MORENA	13.918	0,26		<b>Total</b>	<b>277.498</b>	<b>4,17</b>
Alejandro Gómez Silva	FUN	8.337	0,16	José Vicente Rangel	MEP	73.978	1,11
Pablo Salas Castillo	CCN	6.081	0,11		PCV	67.681	1,02
<b>Total Votos Válidos</b>	<b>5.332.712</b>	<b>100,00</b>	NA		44.340	0,67	
			LS		25.157	0,38	
			GAR		7.833	0,12	
			SI		2.108	0,03	
			VTV		821	0,01	
			<b>Total</b>		<b>221.918</b>	<b>3,34</b>	
			Jorge Olavarria		OPINA	32.254	0,48
			Gonzalo Pérez Hernández		MIN	19.528	0,29
			Luis Rangel B.	RN	8.820	0,13	
			Andrés Velásquez	LCR	5.917	0,09	
			Vinicio Romero	CONFES	3.236	0,05	
			Alberto Solano	FE	1.650	0,02	
			Félix Díaz Ortega	NOR	1.610	0,02	
			Juan Ibarra Riverol	PNV	1.363	0,02	
			Adolfo Alcalá	EI	1.077	0,02	
				Otros	6.539	0,10	
			<b>Total Votos Válidos</b>	<b>6.653.317</b>	<b>100,00</b>		
				VTV = Varias Tarjetas Válidas			
<b>Total Votos Nulos</b>		116.088	2,13	<b>Total Votos Nulos</b>		171.863	2,52
<b>Total Votos Escrutados</b>		5.448.800	100,00	<b>Total Votos Escrutados</b>		6.825.180	100,00
<b>Abstención</b>		775.103	12,45	<b>Abstención</b>		952.712	12,25
<b>Población Electoral</b>		6.223.903		<b>Población Electoral</b>		7.777.892	

ELECCIONES PRESIDENCIALES  
CUADRO COMPARATIVO 1958-2000  
(Voto Grande)

TOTAL VENEZUELA ELECCIONES 1988				TOTAL VENEZUELA ELECCIONES 1993			
CANDIDATO	PARTIDOS POLITICOS	VOTOS VALIDOS	%	CANDIDATO	PARTIDOS POLITICOS	VOTOS VALIDOS	%
Carlos Andrés Pérez	AD	3.859.180	52,76	Rafael Caldera	CONVERGENCIA	956.529	17,03
	PN	7.778	0,11		MAS	595.042	10,59
	VTV	1.885	0,03		URD	32.916	0,59
	<b>Total</b>	<b>3.868.843</b>	<b>52,89</b>		MEP	27.788	0,49
Eduardo Fernández	COPEI	2.932.277	40,08	MIN	19.386	0,35	
	MIN	15.680	0,21	PCV	19.330	0,34	
	ICC	2.980	0,04	FUN	10.308	0,18	
	FNP	1.232	0,02	ONDA	8.863	0,16	
	VTV	2.892	0,04	AA	7.154	0,13	
	<b>Total</b>	<b>2.955.061</b>	<b>40,40</b>	U	6.285	0,11	
Teodoro Petkoff	MAS-MIR	198.361	2,71	EPAP	4.445	0,08	
Godofredo Marín	ORA	63.795	0,87	AP	4.434	0,08	
Ismenia Villalba	URD	50.640	0,69	FIN	4.078	0,07	
	IRE	10.998	0,15	UP	4.039	0,07	
	VTV	94	0,00	IDEAL	3.713	0,07	
	<b>Total</b>	<b>61.732</b>	<b>0,84</b>	FAI	3.626	0,06	
Edmundo Chirinos	MEP	28.874	0,39	MID	2.786	0,05	
	PCV	24.652	0,34	<b>Total</b>	<b>1.710.722</b>	<b>30,46</b>	
	RENOVACION	3.599	0,05	Claudio Fermín	AD	1.304.849	23,23
	MOMO	1.033	0,01		ICC	5.224	0,09
	VTV	575	0,01		FDP	3.992	0,07
<b>Total</b>	<b>58.733</b>	<b>0,80</b>	IRE		3.776	0,07	
			FACTOR E		2.077	0,04	
Vladimir Gessen	NGD	28.329	0,39	MONCHO	1.760	0,03	
Andrés Velásquez	LCR	26.870	0,37	ONI	1.507	0,03	
Gastón Guisandes	OPINA	10.759	0,15	PROSOCIAL	1.236	0,02	
Jorge Olavarria	LRN	10.209	0,14	NR	866	0,02	
David Nieves	LS	10.073	0,14	<b>Total</b>	<b>1.325.287</b>	<b>23,60</b>	
Alberto Martini Urdaneta	FUN	5.802	0,08	Oswaldo Alvarez Paz	COPEI	1.241.645	22,11
Luis Alfonso Godoy	PSN	2.642	0,04		RENOVACION	10.583	0,19
Luis Hernández C.	CNN	2.553	0,03		VOLUNTARIOS	6.624	0,12
Leopoldo Díaz Bruzual	NA	2.484	0,03		PAZ	6.613	0,12
Alejandro Paña E.	PLV	2.235	0,03		SENCO	5.908	0,11
Romulo Abreu D.	FEVO	1.507	0,02		GE	5.133	0,09
Hermán Escarra	MNV	1.452	0,02	<b>Total</b>	<b>1.276.506</b>	<b>22,73</b>	
José Rojas Contreras	NOR	845	0,01	Andrés Velásquez	LCR	1.232.653	21,95
	AMI	248	0,00	Modesto Rivero	ORA	20.814	0,37
	VTV	158	0,00	Nelson Ojeda Valenzuela	FPI	18.690	0,33
	<b>Total</b>	<b>1.251</b>	<b>0,02</b>	Luis Alberto Machado	REV DE LA INT	6.851	0,12
Alberto Solano	FE	796	0,01	Fernando Bianco	GEM	5.590	0,10
Napoleón Barrios	MPDIN	598	0,01	José Antonio Cova	NGD	3.509	0,06
Arevalo Tovar Y.	ONI	408	0,01	MRN	1.428	0,03	
Rómulo Yordi C.	PUEBLO	377	0,01	<b>Total</b>	<b>4.937</b>	<b>0,09</b>	
Juan Pablo Bront	MIAP	316	0,00	Gabriel Puerta Aponte	MDP	3.746	0,07
<b>Total Votos Válidos</b>	<b>7.315.186</b>	<b>105,84</b>		Rhona Ottolina	F1	3.633	0,06
VTV = Varias Tarjetas Válidas				Rómulo Abreu Duarte	FEVO	1.554	0,03
				Jesús Tang	PN	1.251	0,02
				Blas García Nuñez	PEV	1.198	0,02
				Juan Chacín	PODER	981	0,02
				Cármén de González	CCN	866	0,02
				Félix Díaz Ortega	NOR	780	0,01
				Temístocles Fernández	IT	640	0,01
				<b>Total Votos Válidos</b>	<b>5.616.699</b>	<b>162,55</b>	
	<b>Total Votos Nulos</b>	<b>209.574</b>	<b>2,79</b>	<b>Total Votos Nulos</b>	<b>212.517</b>	<b>3,65</b>	
	<b>Total Votos Escrutados</b>	<b>7.524.760</b>	<b>100,00</b>	<b>Total Votos Escrutados</b>	<b>5.829.216</b>	<b>100,00</b>	
	<b>Abstención</b>	<b>1.660.887</b>	<b>18,08</b>	<b>Abstención</b>	<b>3.859.579</b>	<b>39,84</b>	
	<b>Población Electoral</b>	<b>9.185.647</b>		<b>Población Electoral</b>	<b>9.688.795</b>		

ELECCIONES PRESIDENCIALES  
CUADRO COMPARATIVO 1958-2000

TOTAL VENEZUELA ELECCIONES 6/12/1998				TOTAL VENEZUELA ELECCIONES 30/07/2000				
CANDIDATO	PARTIDOS POLITICOS	VOTOS VALIDOS	%	CANDIDATO	PARTIDOS POLITICOS	VOTOS VALIDOS	%	
Hugo Chávez Frías	MVR	2.625.839	40,17	Hugo Chávez Frías	MVR	3.025.224	48,11	
	MAS	588.643	9,00		MAS	547.192	8,70	
	PPT	142.859	2,19		PCV	57.118	0,91	
	PCV	81.979	1,25		SI	44.074	0,70	
	IPCN	67.479	1,03		IPCN	29.676	0,47	
	GE	56.504	0,86		AA	15.189	0,24	
	MEP	54.797	0,84		MEP	14.045	0,22	
	SI	36.940	0,57		GE	13.491	0,21	
	AA	18.645	0,29		NRD	11.764	0,19	
<b>Total</b>	<b>3.673.685</b>	<b>56,20</b>		<b>Total</b>	<b>3.757.773</b>	<b>59,76</b>		
Henrique Salas Romer	PRVZL	1.879.457	28,75	Francisco Arias Cárdenas	LCR	1.191.379	18,95	
	AD	591.362	9,05		MIN	67.094	1,07	
	COPEI	140.792	2,15		BR	16.582	0,26	
	PQAC	1.550	0,02		IZQUIERDA	148.120	2,36	
<b>Total</b>	<b>2.613.161</b>	<b>39,97</b>		<b>Total</b>	<b>2.359.459</b>	<b>37,52</b>		
Irene Sáez Conde	IRENE	127.849	1,96	Claudio Fermín	ENCUENTRO	171.346	2,72	
	FD	24.085	0,37		<b>Total Votos Válidos</b>	<b>6.288.578</b>	<b>100,00</b>	
	LA LLAVE	19.634	0,30					
	PQAC	13.000	0,20					
<b>Total</b>	<b>184.568</b>	<b>2,82</b>						
Luis Afaro Uceró	ORA	7.518	0,12					
	URD	5.187	0,08					
	RENACE	5.085	0,08					
	VU	3.468	0,05					
	ICC	3.123	0,05					
	FIN	2.062	0,03					
	ONDA	1.143	0,02					
<b>Total</b>	<b>27.586</b>	<b>0,42</b>						
Miguel Rodríguez	APERTURA	19.629	0,30					
Alfredo Ramos	LCR	7.275	0,11					
Radamés Muñoz León	NR	2.919	0,04					
Oswaldo Sujú Raffo	FS	2.901	0,04					
Alejandro Peña Esclusa	PLV	2.424	0,04					
Domenico Tanzi	PARTICIPA	1.900	0,03					
Ignacio Quintana	OPINA	1.256	0,02					
<b>Total Votos Válidos</b>	<b>6.537.304</b>	<b>100,00</b>						
<b>Total Votos Nulos</b>	<b>450.987</b>	<b>6,45</b>		<b>Total Votos Nulos</b>	<b>348.698</b>	<b>5,28</b>		
<b>Total Votos Escrutados</b>	<b>6.988.291</b>	<b>100,00</b>		<b>Total Votantes</b>	<b>6.600.196</b>	<b>100,00</b>		
<b>Abstención</b>	<b>4.024.729</b>	<b>36,55</b>		<b>Abstención</b>	<b>5.120.464</b>	<b>43,69</b>		
<b>Población Electoral</b>	<b>11.013.020</b>			<b>Población Electoral</b>	<b>11.720.660</b>			

**Elecciones 6 de Diciembre 1998**  
**Presidente de la República**  
**Votos Válidos por Entidad**  
**Distrito Federal**

Candidato	Agrupaciones Políticas	Votos Válidos	% Votos válidos
HUGO CHAVEZ FRIAS	MVR	379283	51.23%
	MAS	32624	4.41%
	PPT	14814	2.00%
	IPCN	8870	1.20%
	PCV	8430	1.14%
	GE	7826	1.06%
	MEP	4912	0.66%
	SI	3543	0.48%
	AA	2109	0.28%
	<b>TOTAL</b>	<b>462411</b>	<b>62.46%</b>
HENRIQUE SALAS ROMER	PRVZL	198562	26.82%
	AD	29722	4.01%
	COPEI	4536	0.61%
	PQAC	253	0.03%
	<b>TOTAL</b>	<b>233073</b>	<b>31.48%</b>
IRENE SAEZ CONDE	IRENE	23881	3.23%
	FD	4020	0.54%
	LA LLAVE	3694	0.50%
	INCVF	2437	0.33%
	<b>TOTAL</b>	<b>34032</b>	<b>4.60%</b>
MIGUEL RODRIGUEZ	APERTURA	5177	0.70%
	<b>TOTAL</b>	<b>5177</b>	<b>0.70%</b>
LUIS ALFARO UCERO	ORA	815	0.11%
	URD	531	0.07%
	RENACE	390	0.05%
	VU	377	0.05%
	ICC	339	0.05%
	FIN	232	0.03%
	ONDA	109	0.01%
	<b>TOTAL</b>	<b>2793</b>	<b>0.38%</b>
RADAMES MUÑOZ LEON	NR	743	0.10%
	<b>TOTAL</b>	<b>743</b>	<b>0.10%</b>
OSWALDO SUJU RAFFO	FS	720	0.10%
	<b>TOTAL</b>	<b>720</b>	<b>0.10%</b>
ALFREDO RAMOS	LCR	631	0.09%
	<b>TOTAL</b>	<b>631</b>	<b>0.09%</b>
DOMENICO TANZI	PARTICIPA	357	0.05%
	<b>TOTAL</b>	<b>357</b>	<b>0.05%</b>
ALEJANDRO PEÑA ESCLUSA	PLV	293	0.04%
	<b>TOTAL</b>	<b>293</b>	<b>0.04%</b>
IGNACIO QUINTANA	OPINA	156	0.02%
	<b>TOTAL</b>	<b>156</b>	<b>0.02%</b>
<b>Total Votos Válidos Distrito Federal</b>		<b>740386</b>	<b>100.00%</b>

	Valor Absoluto	Valor Relativo
Inscritos en REP	1179136	
Votos Nulos	43525	5.55%
Votos Escrutados	783911	100.00%
Abstención	395225	33.52%

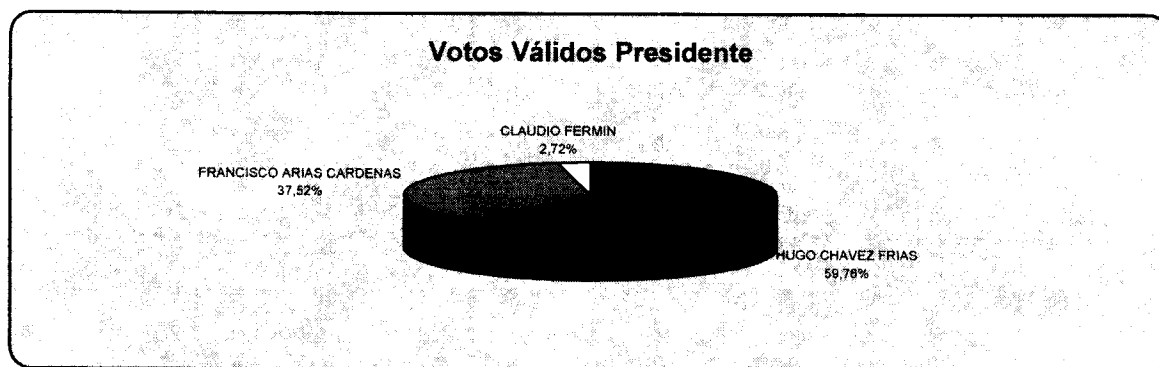
Fuente : Boletín INDRA de fecha 11/12/98

**Elecciones 30 de Julio de 2000**  
**Presidente de la República**  
**TOTAL NACIONAL**  
**VENEZUELA**

Candidato	C.I.	COD AP	Agrupaciones Políticas	Votos Válidos	% Votos Válidos
HUGO CHAVEZ FRIAS	4.258.228	269	MVR	3.025.224	48,11%
		5	MAS	547.192	8,70%
		9	PCV	57.118	0,91%
		224	SI	44.074	0,70%
		245	IPCN	29.676	0,47%
		251	AA	15.189	0,24%
		6	MEP	14.045	0,22%
		14	GE	13.491	0,21%
		327	NRD	11.764	0,19%
		276	PPT	0	0,00%
		<b>TOTAL</b>			<b>3.757.773</b>
FRANCISCO ARIAS CARDENAS	2.554.283	3	LCR	1.191.379	18,95%
		3002	FJAC	872.229	13,87%
		448	IZQUIERDA	148.120	2,36%
		11	MIN	67.094	1,07%
		449	MDD	64.055	1,02%
		289	BR	16.582	0,26%
<b>TOTAL</b>			<b>2.359.459</b>	<b>37,52%</b>	
CLAUDIO FERMIN	3.224.351	13	ENCUENTRO	171.346	2,72%
<b>TOTAL</b>			<b>171.346</b>	<b>2,72%</b>	
<b>Total Votos Válidos Venezuela</b>				<b>6.288.578</b>	<b>100,00%</b>

	Valor Absoluto	Valor Relativo
Inscritos en REP	11.720.660	
Votos Nulos	348.698	5,25%
Votos Escrutados	6.637.276	100,00%
Votantes	6.600.196	56,31%
Abstención	5.120.464	43,69%

Fuente : Acta de Totalización del C.N.E.



La histórica frase del líder de la Revolución Francesa, George Jaques Danton, en abril de 1794 al ser llevado a la guillotina, se ajusta al proceso venezolano actual. Después de ser hoy son calificados de "traidores". Aquí están los nombres emblemáticos.

Aumenta la lista de forjadores del proceso excluidos por el Presidente

# La revolución se

Raúl Semprún



**Marisabel Rodríguez**  
A mediados de 2007 la ex primera dama de la República rompió el silencio tras ser relevada de la Fundación del Niño, Chicco la propuesta de reforma y reveló detalles de ataques personalizados en su contra por el presidente Chávez. Hoy aspira a la alcaldía de Barquisimeto por la oposición.



**Luis Tascón**  
El diputado tachinense ayó en desgracia con denunciar al ex ministro de Infraestructura, José David Cabello por irregularidades administrativas. Su voz crítica hizo que lo expulsaran del Psuv. Se lanzó a la Alcaldía de Libertador contraviniendo al mandato. Dice que sigue siendo revolucionario.



**Wilmer Azuaje**  
Ex coordinador del MVR-Barrinas. Destapó el escándalo de corrupción en la familia Chávez. Como ficha del Psuv recibió pruebas principalmente contra Argénis Chávez, que le "valieron ataqués en la AN. Es ficha para la Alcaldía de Barrinas con apoyo de los revolucionarios desencantados.



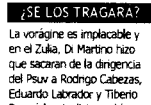
**Carlos Jiménez**  
Darin un paso al costado de Podemos cuando la organización se pronunció contra Chávez no le bastó. El defenestrado gobernador de Yaracuy también fue hldado por el Presidente de "falso revolucionario". La Presidenta del TSJ, lo acusó de corrupción. Es otro hijo "traidor" por el proceso.




**Eduardo Manótt**  
"Falso revolucionario", lo llamó el alcalde de Maturín, acusó de fraude al actual gobernador y candidato a la reelección José Briceño. "Me lanzaré con otra organización política. Me importa un carajo que me expulsen del partido", dijo. Esto le valió que la Fiscalía lo imputara por supuestos hechos de corrupción.



**Numa Rojas**  
El alcalde de Maturín, acusó de fraude al actual gobernador y candidato a la reelección José Briceño. "Me lanzaré con otra organización política. Me importa un carajo que me expulsen del partido", dijo. Esto le valió que la Fiscalía lo imputara por supuestos hechos de corrupción.




**Luis Miquilena**  
El padre político de Chávez y creador del MVR cayó en desgracia en 2002, por desacuerdos con el Presidente. Así se destajo el 11 de abril: "Los oscuros me obligan a marcar distancia de un régimen manchado de sangre". Repareado recientemente para repulir las inhabilitaciones políticas.



**Virginia Contreras**  
Defensora de los militares del 4F de 1992. Fue juez deoimo pejal en 2002, por Sure y embardadad de Venezuela en la OEA. Mujer de la total confianza de Chávez antes de que se declarara opesta a su visión militaria. En 2000 se aortó y hoy es una de las opositoras más radicales.



**Ignacio Arcaya**  
El primer ministro del Interior de la era Chávez y ex embajador de Venezuela en los EE UU se apartó del Gobierno en enero de 2002, cuando ejercía funciones diplomáticas en los EE UU. Se distanció del poder por mostrarse en total desacuerdo con una serie de medidas del Gobierno nacional.



**Maikel Moreno**  
Fue defensor de los llamados pistoleros de puente Uaguna y luego norbrador presidente de la Sala 7 de Apelaciones de Caracas. Meto en prisión a los comarsoos Forero y Simonovis. Fue destituido en junio de 2007 por la Comisión de Funcionamiento y Reestructuración del Sistema Judicial.



**Fabián Chacón**  
Fue asesor legal de la Presidencia de la República y consultor jurídico de Pdva, de donde fue despedido por denunciar irregularidades en la gestión de Ali Rodríguez. Los punistas del chavismo lo defendieron, aseguran que se trata de un denunciante legítimo de las corruptelas en el oficialismo.



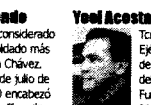
**Antonio Rojas Suárez**  
Capitán de Infantería del Ejército (r). Fue gobernador de Bolívar de 2005. Pese a ser uno de los artoles del 4F el Presidente le dio la espalda por sus críticas al Gobierno. Chávez lo acusó en 2004 de estar en una complotada para asesinarlo días antes de la asonada de 1992.



**Manuel Rosendo**  
Era considerado el soldado más fiel a Chávez. El 5 de julio de 2000 encabezó el desfile militar en un tanque y pronunció un discurso a favor de la revolución. Dirigió el Plan Bolívar 2000 y fue denunciado por corrupción. El Presidente lo defendió. El 11A le dio la espalda a Chávez.




**Yoel Acosta Chirinos**  
Tcnal (r) del Ejército. Fue uno de los líderes del 4F de 1992. Fundó el MVR-200. Perteneció a la cúpula del MVR, se desligó en 2000 por considerar que el puntifismo estaba vivo en el Gobierno con Miquilena y J.V. Rangel. Apoyó de nuevo en 2005 el proceso y rompió por el contenido de la reforma.



**Ramón Martínez**  
Ex guerrillero. Gobernador de Sucre. De los dirigentes de Podemos fue el más frontal. Rechazó lo que se llamó en principio Partido Único pero se opuso a la reforma. Denunció irregularidades en la entrega de recursos a gobernaciones y alcaldías. Chávez lo llamó contrarrevolucionario.



**Rafael Simón Jiménez**  
Fue vicepresidente de la AN. En el año 2002 se dio de baja del MAS y fundó Podemos. Luego también se distanció de este y formó el Polo Democrático. Rechazó la Ley Resorte y lo apartaron del proceso. Cesó como diputado en 2006 y fue miembro de la dirección de la campaña electoral de Rosales. Pasó a ser un férreo opositor.



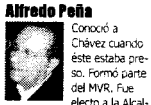
**Fernando Álvarez Paz**  
Presidente del Partido Gente Emergente. En 1999 Fue designado director del Banco Industrial de Venezuela, cargo que ocupó hasta 2001. Gozó del apoyo incondicional de Chávez. Fue destituido y se le abrió una investigación por presuntas irregularidades en su gestión. Pasó a ser un férreo opositor.



**William Ojeda**  
Periodista. Autor de Cuatro vale un juez, que lo llevó a la cárcel. Ex constituyente de Chávez. Se apartó en 2001, aludiendo a la radicalización del Gobierno. Fundó el partido Un solo pueblo, con el cual se postuló como aspirante a la Alcaldía de Sucre. Hoy aspira con Un Nuevo Tiempo.



**Pablo Medina**  
Trabajador siderúrgico. Dirigente de izquierda. Fue uno de los ovides vinculados con el golpe de estado del 4 de febrero de 1992. Fundó el PPT. Pasó a la oposición en el año 2000. Actualmente es un crítico feroz del Gobierno nacional. Autor del libro ¿Quem mate a Danilo Anderson?



**Alfredo Peña**  
Conoció a Chávez cuando éste estaba preso. Formó parte del MVR. Fue electo a la Alcaldía Mayor. En octubre de 2001 pasó a la oposición. Se destajo tras condenser la militancia de la vida política. Se fue a EE UU tras ser señalado como responsable de los sucesos del 11 de abril.



**Hermann Escarrá**  
Abogado de Hugo Chávez. En 2000 se desvinculó del oficialismo por mostrarse en desacuerdo con acciones presidenciales. Fue candidato a la Gobernación de Carabobo. Es uno de los coordinadores del Comando Nacional de la Resistencia.




**Hiram Gaviria**  
Ex ministro de Agricultura y Cniá. Fue presidente de Pedagogía y embajador de Venezuela en Francia. Coordinó el Polo Patriótico desde su creación. La Ley de Tierras lo distanció del Presidente. Renunció en 2002 a su cargo como embajador de Venezuela en Francia.



**Ignacio Quintana**  
Filósofo y sociólogo con más de diez obras escritas. Ex candidato a la Presidencia de la República. Apoyó a Chávez en su primera candidatura presidencial. El lo designó Embajador de Venezuela ante la Santa Sede, cargo al que renunció en 2002 por mostrarse en desacuerdo con su gestión.




**Guacalipura Lamada**  
El general fue muy cercano al Presidente, quien lo nombro en 1999 jefe de la Oficina Central de Presupuesto. En 2000, el mandato restructuró Pdva y lo colocó al frente. En febrero de 2002 lo destituyó. Esto originó protestas y alcanzó su punto cumbre el 11A. Lamada pasó a la oposición.




**Luis Alfonso Dávila**  
Coronel retirado del Ejército. Fue coordinador general del MBR-200. En 1998 fue electo presidente del Congreso. El Presidente lo designó Ministro de Interior y Canciller de la República. En 2001 fue Ministro de Relaciones Exteriores. Salió del Gobierno por denuncias de abuso de poder en Anzoátegui.



**Francisco Usón**  
Ex Ministro de Finanzas. En los sucesos de abril de 2001 se mostró oposito al gobierno de Chávez, al cual rechazó por atacar la marcha que se dirigió a Miraflores. Fue sentenciado en 2006 a 5 años y medio de cárcel por el delito de injuria contra la Fuerza Armada Nacional.



**Ángela Zago**  
Ex guerrillera. Esposa de Napoleón Bravo. Integraba el MBR-200 a partir del 4 de febrero de 1992. Miembro de la Comisión Presidencial Constituyente. Escribió el libro La rebelión de los ángeles. Oposita al Gobierno en 2000 por diferencias en la inclusión de adversarios en el gabinete.



**Napoleón Bravo**  
Impulsor de Chávez en 1998. Se apartó del Presidente por las mismas razones que su esposa. Conductor de 24 horas, programa sacado del aire de "tensión por presiones del Gobierno. Fue enjuiciado en 2004 por colificar al TSJ de "burla".



**Brigitte Bernard**  
Activista franco-venezolana. Profesora de LUZ. Fungió de enlace y entre los líderes de los movimientos indígenas y organizaciones ecologistas. Ex presidenta de Compostela. Enfrentó acusaciones por la comisión del delito de peculato culposo, pero fue absuelta de los cargos imputados.



**Javier Elchiguerra**  
Abogado. Miembro de la Comisión Constituyente. Ex Fiscal de la República. Salió del cargo por no aceptar imposiciones del oficialismo y por sus lazos con Francisco Anas Cárdenas en viceras de las elecciones presidenciales en las que el ex gobernador adversó a Chávez.



**Ricardo Combellas**  
Abogado. Doctor en Ciencias Políticas. Ex presidente de la Copre. Ex director ejecutivo de la Comisión Presidencial Constituyente. Respaldó a Chávez en el inicio de su primer periodo, pero en el trámite se apartó por el sectarismo renante. Hoy adversa al Gobierno nacional.



**Jesús Caldera Infante**  
Ex presidente de Fogades. Demostró ser fiel icona rja La Asamblea Nacional lo declaró responsable de los presuntos delitos de daño patrimonial, falso testimonio, pedido y tráfico de su influencia en su gestión. Se opuso a Chávez en 2006 al lanzar su candidatura presidencial.



**Luis Valásquez Alvaray**  
Abogado y periodista. Ex diputado por el MVR, año en que fue designado magistrado del TSJ. Denunció a Jesús Chacón, J. V. Rangel y Nicolás Maduro de impulsar el "chavismo nacional Chávez". Suobeso responsable del soborno en la compra de terrenos para Ciudad Lebrun en su gestión.




**Leopoldo Puchi**  
Sociólogo. Impulsor de Hugo Chávez en el MAS durante la primera campaña presidencial. Ex senador. Se desempeñó fuertemente como Ministro de Desarrollo Social (Trabajo y Seguridad Social) en el primer periodo. Fue de las voces fuertes con el Presidente y pasó a la oposición.




**David De Lima**  
Periodista. Apoyó a Chávez a su salida de la Cárcel de Yare. Gobernador de Anzoátegui de 2000 a 2005. Fue dirigente del MAS. Fue acusado y detenido por presunta corrupción. En las pasadas elecciones a gobernador de Anzoátegui fue candidato de la oposición, pero perdió con Tank Yv, Salió.



**Herman Gruber Duhman**  
El almirante retrado participó en el intento de Golpe de noviembre de 1992. Respaldó a Chávez en 1998 y este lo designó en 1999, último gobernador del Distrito Federal. Fue denunciado de corrupción por dirigentes del oficialismo y fue excluido de los afectos presidenciales.



**Víctor Cruz Woffler**  
General (r) Ejército. Ex Comandante General del Ejército. Su salida del gobierno fue por investigaciones por supuestos delitos de corrupción en el Plan Bolívar 2000 y Fonotur. La Fiscalía lo imputó por presunta comisión de funcionamiento público con contrastas y enjuiciamiento ficto.



**Luis Pineda Castellanos**  
Comandante del MBR-200. Hombre de confianza de Chávez en la primera campaña presidencial. Cuando Chávez destituyó a Urdaneta como director de la Disp en 2006, donde Pineda era jefe de Investigaciones, se apartó. Dvultó secretos en un libro y luego, en 2007, odo por Chávez lo ignora.



**Padre José Palmer**  
El sacerdote fue nombre de confianza de Chávez en el Zulia desde su salida de Yare. El entonces candidato dormía en su casa. El 11A salió a defender la revolución. Fue excluido por el Presidente tras sus denuncias de corrupción en contra de la gerencia de Pdva iniciadas en marzo de 2006.



**Carmen Namia**  
La esposa de Miguel Enrique Otero, propietario de El Nacional. Fue la primera titular de la Oficina Central de Información de la era Chávez ( hoy, Mincex), pero su zefarura fue fugaz debido a fuertes discrepancias con el Presidente relacionadas con el manejo de recursos para los médicos.



**José Luis Farías**  
Fue presidente de la comisión de Educación, Cultura y Deportes de la Asamblea Nacional y dirigente del MVR. Fue excluido políticamente de la revolución al acusarse de haber negociado el proyecto de Ley Orgánica de Educación con los sectores adversos al proceso bolivariano.

# traga a sus propios hijos

## LOS MILITARES



**Raúl Baduel**  
El compadre de Chávez se opuso a la reforma en noviembre de 2007 y de allí comenzó el linchamiento en su contra: "peón del imperio", "traidor", le dijeron a quien fuera clave en el rescate del Presidente en abril de 2002, y general trsoleado. Hoy impulsa una nueva asamblea constituyente.



**Luis Acosta Carlos**  
El autodenominado hijo político de Hugo Chávez fue expulsado del Psuv y excluido por el mandato, quien lo comró a no irse por la puerta de atrás de la Gobernación de Carabobo. Todo esto porque tiene en mente aspirar a la reelección. Fue llamado contrarrevolucionario por Chávez.



**Jesús Urbán Hernández**  
Tcnal, retirado del Ejército. Compadre del Presidente. Líder del 4F de 1992. Fundó el MVR-200. Aliado de Chávez antes de ser un opositor luego que éste le pidiera la renuncia como director de la Disp. Las diferencias fueron por supuestos abusos del organismo durante el desastre de Vargas.




**Ismael García**  
Como secretario nacional de Podemos rechazó la creación de "pensamientos únicos". Ha sido crítico del Gobierno y eso le ha costado ser calificado de opositor. Apoyó a los universitarios que protestaban a favor de Rctv y pidió que la reforma sea debatida y analizada por otros líderes de Podemos.



**Dídalo Bolívar**  
Como militante del MAS y luego de Podemos apoyó a Chávez en sus dos periodos, siempre al frente de la Gobernación de Aragua, pero a principios de 2007 se mostró en desacuerdo con la creación del Partido Único y pensamientos únicos, y junto con otros líderes de Podemos hoy opositor.



**Ricardo Gutiérrez**  
Diputado por Portuguesa. Era un chavista a rabiar. Atacaba a la oposición. Promovió la revolución gas hasta el extremo. Cuando Chávez echó a Páez, Gómez cambió de bando. Ahora aspira a la gobernación de Portuguesa, aunque la aceptación de su oferta ha sido precaria.



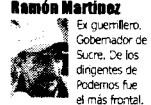
**Antonio Rojas Suárez**  
Capitán de Infantería del Ejército (r). Fue gobernador de Bolívar de 2005. Pese a ser uno de los artoles del 4F el Presidente le dio la espalda por sus críticas al Gobierno. Chávez lo acusó en 2004 de estar en una complotada para asesinarlo días antes de la asonada de 1992.



**Manuel Rosendo**  
Era considerado el soldado más fiel a Chávez. El 5 de julio de 2000 encabezó el desfile militar en un tanque y pronunció un discurso a favor de la revolución. Dirigió el Plan Bolívar 2000 y fue denunciado por corrupción. El Presidente lo defendió. El 11A le dio la espalda a Chávez.



**Yoel Acosta Chirinos**  
Tcnal (r) del Ejército. Fue uno de los líderes del 4F de 1992. Fundó el MVR-200. Perteneció a la cúpula del MVR, se desligó en 2000 por considerar que el puntifismo estaba vivo en el Gobierno con Miquilena y J.V. Rangel. Apoyó de nuevo en 2005 el proceso y rompió por el contenido de la reforma.



**Ramón Martínez**  
Ex guerrillero. Gobernador de Sucre. De los dirigentes de Podemos fue el más frontal. Rechazó lo que se llamó en principio Partido Único pero se opuso a la reforma. Denunció irregularidades en la entrega de recursos a gobernaciones y alcaldías. Chávez lo llamó contrarrevolucionario.



**Rafael Simón Jiménez**  
Fue vicepresidente de la AN. En el año 2002 se dio de baja del MAS y fundó Podemos. Luego también se distanció de este y formó el Polo Democrático. Rechazó la Ley Resorte y lo apartaron del proceso. Cesó como diputado en 2006 y fue miembro de la dirección de la campaña electoral de Rosales. Pasó a ser un férreo opositor.



**Fernando Álvarez Paz**  
Presidente del Partido Gente Emergente. En 1999 Fue designado director del Banco Industrial de Venezuela, cargo que ocupó hasta 2001. Gozó del apoyo incondicional de Chávez. Fue destituido y se le abrió una investigación por presuntas irregularidades en su gestión. Pasó a ser un férreo opositor.

## PERIODISTAS Y OTROS

