

URVio

Revista Latinoamericana de Seguridad Ciudadana
Programa de Estudios de la Ciudad

ISSN: 1390-3691 • Septiembre 2009 | No. 8

www.revistaurvio.org



FLACSO
ECUADOR

URVIO

Revista Latinoamericana de Seguridad Ciudadana
Programa de Estudios de la Ciudad

ISSN: 1390-3691 • Septiembre 2009 | No. 8

Presentación

El sicariato: ¿Un homicidio calificado? 7-9
Fernando Carrión M.

Editorial

Sicariato y crimen organizado: temporalidades y espacialidades 10-19
Daniel Pontón

Resumen

..... 20-27

Investigación

El sicariato: una realidad ausente 29-40
Fernando Carrión M.

Matadores de gente – reseña de una investigación etnográfica sobre el universo social de pistoleros y justicieros 41-60
Ricardo Henrique Arruda de Paula

Asalariados de la muerte. Sicariato y criminalidad en Colombia 61-74
Alexander Montoya Prada

Narcotráfico, narcocorridos y narconovelas: la economía política del sicariato y su representación sonora-visual 75-87
Alex Schlenker

Construyendo un programa de investigación sobre grupos de exterminio: desconfianza, mercados de protección privada y organizaciones criminales en Brasil 88-97
José Luiz Rattón y Eduardo de Alencar

Artículo

Violencia e identidad: las hinchadas de fútbol en Argentina 101-106
José Garriga Zucal

**La emergencia del problema delincriminal en un conjunto habitacional de población
relocalizada** 107-115
Walter Fernando Brites

Comparativo

por Lorena Flórez Holguin y Jaime Erazo Espinosa
..... 118-135

Entrevista

Entrevista a Alejo Vargas Velásquez 139-141
por Jaime Erazo Espinosa

Reseña

Vallejo, Fernando (2000). *La virgen de los sicarios*: Bogotá, Colombia. Grupo Santillana de Ediciones, S.A.
..... 145-146
Edwin Madrid

Salazar, Alonso (2004). *No nacimos pa' semilla*. Medellín: Booket 147-148
Mónica Freyle

Carlo, Philip (2007). *El Hombre de hielo: confesiones de un asesino a sueldo de la mafia*. Madrid: Editorial
Edaf 149-151
Noemí López P.

Aridjis, Homero (2007). *Sicarios*. México, D.F.: Santillana Ediciones Generales, S.A. 152-155
Amapola Naranjo

Bibliografía y enlaces

..... 162-165

Política editorial

..... 166-167

Contents



Revista Latinoamericana de Seguridad Ciudadana
Programa de Estudios de la Ciudad

ISSN: 1390-3691 • September 2009 | No. 8

Presentation

- Contract killings: a qualified homicide?** 7-9
Fernando Carrión M.

Editor's note

- “Sicariato” and organized crime: temporal and spatial** 10-19
Daniel Pontón

Summary

- 20-27

Investigation

- Contract killings: an absent reality** 29-40
Fernando Carrión M.

- Gunman – The guide of an ethnographic research about the social universe of
gunman and punishers** 41-60
Ricardo Henrique Arruda de Paula

- Wage earners of the death. Sicariato and criminality in Colombia** 61-74
Alexander Montoya Prada

- Drugs, narcocorridos and narconovelas: Political economy of contract killers and
their visual and acoustic representation** 75-87
Alex Schlenker

- Building a research program on extermination groups: distrust, private protection
markets and criminal organizations in Brazil** 88-97
José Luiz Rattón y Eduardo de Alencar

Article

Violence and identity: football supporters in Argentina 101-106
José Garriga Zucal

The emergence of delinquency problem in a housing of relocated population
..... 107-115
Walter Fernando Brites

Comparative section

by Lorena Flórez Holguín y Jaime Erazo Espinosa
..... 118-135

Interview

Interview to Alejo Vargas Velásquez 139-141
by Jaime Erazo Espinosa

Book reviews

Vallejo, Fernando (2000). *La virgen de los sicarios*: Bogotá, Colombia. Grupo Santillana de Ediciones, S. A.
..... 145-146
Edwin Madrid

Salazar, Alonso (2004). *No nacimos pa`semilla*. Medellín: Booket 147-148
Mónica Freyle

Carlo, Philip (2007). *El Hombre de Hielo: confesiones de un asesino a sueldo de la mafia*. Madrid: Editorial Edaf 149-151
Noemí López P.

Aridjis, Homero (2007). *Sicarios*. México, D.F.: Santillana Ediciones Generales, S.A. 152-155
Amapola Naranjo

Bibliography and links

..... 162-165

Editorial policy

..... 166-167



Comparativo

Foto por: Héctor Banda / Mexicali, México



Foto No. 1. Joaquín Guzmán y Osiel Cárdenas/ AP

Carteles del Narcotráfico y grupos de sicarios:

México¹:

El gobierno mexicano ha identificado por los menos siete grandes cárteles de la droga que operan en territorio nacional, asociados con células colaboradoras protegidas por grupos criminales. Sin embargo, la Procuraduría General de la República (PGR) estima que el narcotráfico está en manos principalmente de dos grandes grupos, dirigidos por Joaquín Guzmán y Osiel Cárdenas (Ver foto No.1). Mientras que para la Agencia Anti-

¹ Reséndiz, Francisco (2005). "Siete grandes carteles de la droga operan en México: PGR". La Crónica de Hoy . http://www.cronica.com.mx/nota.php?id_nota=218320 (visitada en enero 26 de 2010).

narcóticos de Estados Unidos (DEA) existen más de treinta grandes organizaciones criminales mexicanas a cargo del tráfico de droga. En tanto, la Sub-Procuraduría de Investigación Especializada contra la Delincuencia Organizada de México (SIEDO) calcula más de 130 células de delincuencia organizada en todo el país. No obstante, narcotraficantes mexicanos operan tanto en Alaska como en Buenos Aires o Sídney.

Cartel de Tijuana: hermanos Arellano Félix, liderado por Francisco Javier "El Tigriillo Arellano Félix". Zonas de influencia y operación: Tijuana, Mexicali, Tecate, Ensenada y El Valle. En colaboración con Francisco Cázares Beltrán y miembros de la familia Zatarín mantienen grupos operativos en los municipios de Mazatlán, Culiacán y la Noria, en Sinaloa (Ver foto No.2).

Cartel de Colima: hermanos Amezcua Contreras, conocidos como los "Reyes del Éxtasis". Este grupo mantiene un área de influencia en siete estados: Baja California, Nuevo León, Aguascalientes, Jalisco,



Foto No. 2. El capo del narcotráfico de Tijuana, Teodoro “El Teo” García Simental. (AP Foto/Alexandre Meneghini) en manos de dos grandes grupos

Colima, Michoacán y Distrito Federal. Sus principales centros de operación están en Colima, Tijuana, Guadalajara y Apatzingán.

Cartel de Juárez: herencia de Amado Carillo Fuentes y conducido actualmente por Ricardo García. Catalogado como uno de los carteles más poderosos del país, dedicado al tráfico de cocaína, heroína y marihuana, tiene un área de influencia en 21 estados: Chihuahua, Sonora, Coahuila, Sinaloa, Durango, Zacatecas, Nuevo León, Tamaulipas, Jalisco, Michoacán, Querétaro, Morelos, Distrito Federal, Puebla, Oaxaca, Veracruz, Tabasco, Chiapas, Campeche, Yucatán y Quintana Roo. Sus principales centros de operación se ubican en Ciudad Juárez, Ojinaga y Chihuahua, Culiacán, Monterrey, Distrito Federal, Cuernavaca, Guadalajara y Cancún

Cartel de Sinaloa: líder Joaquín Guzmán Loera, “El Chapo” (principal líder del narcotráfico en México) y Héctor Luis Palma Salazar “El Güero Palma”. Man-

tienen su área de influencia en 17 estados: Baja California, Sonora, Sinaloa, Durango, Zacatecas, Nayarit, Nuevo León, Tamaulipas, Jalisco, Colima, Guanajuato, México, Morelos, Distrito Federal, Guerrero, Chiapas y Quintana Roo. Sus principales centros de operación se ubican en Tepic, Nayarit, Distrito Federal; así como Cuatlitlán y Toluca (Ver foto No.3).

Cartel del Golfo: del grupo de Osiel Cárdenas Guillén Opera con un brazo de corte paramilitar, integrado por ex elementos de las Fuerzas Armadas “Los Zetas”. Este grupo tiene sus principales centros de operación en Nuevo Laredo, Matamoros, Reynosa, y Miguel Alemán en Tamaulipas y Morelia en Michoacán.

Cartel de Oaxaca: de Pedro Díaz Parada “El Cacique Oaxaqueño”. Este cartel fue conformado en los años 70 y cuenta con una organización que le permite ser el mayor productor y traficante de marihuana y cocaína en la zona del Istmo de Oaxaca. Su área de influencia se ubica en

siete estados: Chihuahua, Durango, Tamaulipas, Distrito Federal, Veracruz, Oaxaca y Chiapas, y sus principales centros de operación están en Santa María Zoquitlán, Oaxaca y Arriaga, Chiapas.

Cartel del Milenio: de los Valencia Valencia. Su área de influencia radica en Nuevo León, Tamaulipas, Jalisco, Colima, Michoacán y Distrito Federal. Su principal centro de operación es Guadalajara.

SE BUSCA RECOMPENSA HASTA 5 MILLONES DE DOLARES

POR INFORMACIÓN QUE LLEVE A LA CAPTURA DE JOAQUÍN GUZMÁN LOERA "EL CHAPO GUZMÁN" Y/O "EL TIO"

¡PELIGROSOS! INTEGRANTES DE LA ORGANIZACION

NO SEA CÓMPlice, DENUNCIELOS

¡DENUNCIELOS! POR MEXICO, POR NUESTRA NIÑEZ

DANIEL CRUZ HERNANDEZ
 MIGUEL ALONSO MARTINEZ
 MIGUEL CASTRO MEZA
 ALAN HERRERA GONZALEZ
 LUIS ALBERTO SANDOVAL
 MIGUEL GONZALEZ GUTIERREZ
 JUAN PABLO SALAS RUIZ
 OSCAR OLAMPE ESPINA
 JUAN CARLOS LOPEZ CASTAÑEDA
 JESSICA OLIVERA OREA
 GUILLERMO ALBERTO MACIAS
 JORGE ALBERTO CASARES ELIAS
 JORGE MARTINEZ
 SALVADOR AGUIRRE MARTINEZ
 ANTONIO AGUIRRE MARTINEZ

DENUNCIELOS.ORG
 BUSCA A LOS REBELDES AGROPECUARIOS
 LLAMAR SIN COSTO AL TELEFONO:
 01-800-552 86 86
 EN EL D.F. 55 57 67 75
 O VISITE INTERNET EN LA PAGINA
<http://www.denuncielos.org>
www.facebook.com/denuncielos

Foto No. 3. Cartel de Sinaloa o Cartel del Pacífico/AP.

Colombia:

Con la muerte de Pablo Escobar en 1993 y la derrota de los carteles de Medellín y Cali, el narcotráfico no desapareció en Colombia, por el contrario, organizaciones delincuenciales que no sólo se dedican al tráfico de estupefacientes y que han adoptado otros *modus operandi* en el que participan desde bandas sicariales hasta grupos armados ilegales, paramilitares y guerrillas, custodian los cultivos y las rutas para su comercialización, y se fortalecen diariamente en ciudades como Medellín, Cali y del eje cafetero. Según las autoridades colombianas, con este sistema no se ha hecho necesaria la constitución de carteles como tal, y simplemente se mantiene el negocio con bajo perfil, sin ostentaciones y sin figuración en la actividad social de las ciudades en donde tienen su accionar². Sin embargo, sí reconocen la existencia de varios grupos de narcotraficantes. Un reciente informe de inteligencia señala a Diego Fernando Murillo Bejarano, conocido como “Don Berna”, quien fue hasta hace poco uno de los cabecillas de las autodefensas, como el nuevo señor de la droga y la cabeza motora del narcotráfico en el país. En un listado reciente de los hombres más buscados por

narcotráfico se encuentran: Daniel Rendón Herrera (Don Mario), hermano del jefe paramilitar Fredy Rendón, alias “El Alemán”, actualmente en prisión. Pedro Guerrero Castillo (“Cuchillo”), Daniel Barrera (“El Loco”), Carlos Alberto Rentería (“Beto Rentería”), Néstor Ramón Caro Chaparro (“Felipe”), Luis Enrique Calle Serna (“Comba”) y de Diego Pérez Henao (“Diego Rastrojo”). Estos dos últimos, dice el director de la Policía Antinarcóticos, general Álvaro Caro, “heredaron las rutas de alias Jabón (Wilber Varela)”, quien fue asesinado en Venezuela en enero de 2008³ (Ver foto No. 4).

Cartel del norte del Valle: al mando de Miguel Fernando Solano “Don Miguelito”, quien cuenta con varias organizaciones, por fuera del Valle para sus operaciones, y quien tiene a su mando expertos en el tráfico como Diego Montoya Henao, Orlando Henao Montoya, Jesús Mejía, Julio Fabio Urdinola y Hernando Javier Gómez. Sin embargo estos mandos tienen la habilidad de variar con regularidad. Las mafias tras los golpes sufridos (capturas, extradiciones y asesinatos) producen relevos rápidamente y siguen creciendo, no sin antes desencadenar enfrentamientos entre sus grupos, por lo general de carácter sicarial,



Foto No. 4: Wilber Varela, alias “Jabón”. <http://www.radiosantafe.com/2008/01/31/wilber-varela-alias-%E2%80%9Cjabon%E2%80%9D-asesinado-en-venezuela/>

2 Yarcé, Elizabeth (2007). “Los carteles de la droga tienen varios señores”. Series El Colombiano. <http://www.elcolombiano.com/proyectos/seriesel-colombiano/textos/narcotrafico/julio20/carteles.htm> (visitado en junio 2 de 2010).

3 Andina. Agencia peruana de noticias (2008). “Grandes carteles de la droga en Colombia han cedido su lugar a numeroso grupos menos llamativos”. <http://www.andina.com.pe/espanol/Noticia.aspx?id=HCeom01NLAs> (visitado el 23 de marzo de 2010).

en el control de las rutas de la droga y demás liderazgos. En el caso del cartel del norte del Valle a finales de 2007 se produjo la captura de Juan Carlos Ramírez Abadía (“Chupeta”) en Brasil y de Diego Montoya (“Don Diego”) en Colombia, y Varela alias “jabón” se había convertido en la cabeza más visible del Cartel del Norte del Valle junto a otros cabecillas, como Óscar Varela (Capachivo) y Beto Rentería.



Foto No. 5: Extradición a Estados Unidos de Carlos Mario Jiménez, alias “Macaco”, 2008. <http://www.diariocorreo.com.ec/archivo/2008/05/08/colombia-extradita-a-primer-ex-jefe-paramilitar-a-eeuu>

Cartel de la Cordillera: se trata de un grupo heredero de la poderosa organización de Diego Fernández Murillo, más conocido como “Don Berna”, que tiene nexos con el paramilitarismo en disputas por el control y nuevas rutas del narcotráfico. Y cuyo máximo jefe era el paramilitar Carlos Mario Jiménez, alias “Macaco” comandante del Bloque Central Bolívar, detenido en 2007 (Ver foto No.5). Se cree que este cartel al igual que el del norte del Valle opera en países como Argentina, Bolivia, Perú y Uruguay.

Organizaciones o grupos sicariales:

La Terraza: organización compuesta por más de 3000 sicarios que actuaron en la década de 1980 bajo el mando de Pablo Escobar, y posteriormente de los hermanos Castaño y “Don Berna”, líderes paramilitares. Actualmente

opera como una banda que tiene nexos y hace negocios con los “combos” delincuenciales de Medellín.

La “Oficina” de Envigado: también bajo el control de Pablo Escobar, posteriormente bajo el dominio de “Don Berna”, opera con más de 360 “combos” en Medellín; organización protagonista del tráfico de drogas en los últimos 20 años, y varias acciones criminales desde asesinatos y ajustes de cuentas hasta robos y mantenimiento de redes de comercialización de estupefacientes.

La Unión-Calatrava: ostenta el mayor poderío sicarial del Valle de Aburrá (área metropolitana de Medellín), bajo el mando de Carlos Mario Aguilar, alias Rogelio.

Grupo La Cordillera: organización de sicarios o asesinos a sueldo del narcotráfico, que opera en una zona conocida como Cuba en la ciudad de Pereira (Colombia) la región del eje cafetero.

Asesinos S.A.: (Pereira) opera como una de las tantas oficinas de cobro al servicio del narcotráfico existentes en Colombia, especialmente en ciudades como Medellín, Cartagena, Armenia, Pereira y Cali.

Perú:

De acuerdo con el Director Antidrogas de la Policía, general Carlos Olivo, en 2006, en Perú operaban cinco carteles mexicanos: Tijuana, Guadalajara, Sinaloa, Guanajuato y Juárez que se llevan del país miles de toneladas de clorhidrato de cocaína cada año. (Ver foto No.6). Según fuentes oficiales, “las organizaciones internacionales vinculadas a los carteles del narcotráfico, principalmente colombianas y mexicanas, incrementaron sus acciones ilícitas en el Perú, con un potencial de producción de clorhidrato de cocaína de 302 toneladas métricas en el 2008” (Ver foto No.7). Aproximadamente el 90% de



Foto No. 6: EFE. <http://www.adn.es/lavida/20090405/NWS-1456-narcotrafico-camuflada-carteles-exportan-pescado.html>

drogas, Comisión Nacional para el Desarrollo y Vida sin Drogas (Devida). El mapeo oficial de 13 zonas coccaleras en el país andino comprende, principalmente, el valle del Alto Huallaga, el Monzón y el valle de los ríos Apurímac y Ene (VRAE), en el Nororiente y el Sudeste andino de Perú, respectivamente. En estas extensas regiones, donde la violencia también deja víctimas, los remanentes del grupo ilegal Sendero Luminoso operan como “brazo armado” del narcotráfico, según informes oficiales del Comando

Conjunto de las Fuerzas Armadas de Perú. También señalan que el “camarada Artemio” y los hermanos Quispe Palomino se han convertido en los principales líderes de Sendero Luminoso en alianza con los carteles de la droga, a quienes las autoridades peruanas han vinculado con mafias de México y de Colombia, como principales financistas⁴.



Foto No.7: Cartel de Sinaloa o Cartel del Pacifico/AP.

las 56.000 hectáreas de cultivo de hoja de coca en Perú se destina al procesamiento de pasta básica y clorhidrato de cocaína de alta pureza, según fuentes del organismo rector de la lucha contra el consumo y tráfico de

4 Cinco Metas. Medio especializado en la lucha contra las drogas (2009). “Narcotráfico en Perú: aumenta presencia de carteles”.<http://www.cincometas.com/internacionales/42-info-internacional/424-narcotrafico-en-peru-aumenta-presencia-de-carteles.html> (visitado en febrero 7 de 2010).

nacionalidades) se cree operan en el país, donde las sustancias que necesitan para fabricar estupefacientes no sólo tienen mayor disponibilidad sino que además se consiguen a un precio menor que en Colombia, Perú o Bolivia⁵.

y del Comando Vermelho, dedicados al tráfico de drogas y de armas⁶ (Ver foto No.8).

Brasil:



Foto No.8. Cargamento de droga incautado en un operativo por la fuerza anti-droga.
http://www.laprensa.com.bo/noticias/13-7-2010/noticias/13-07-2010_884.php

En ciudades como Sao Paulo y Rio de Janeiro la dinámica de violencia y tráfico de drogas tiene relación directa con la comercialización y el transporte de la droga proveniente de Colombia. El departamento de Estado de EEUU en su informe anual de 2009. Sobre la lucha contra el narcotráfico señaló que Brasil es el mayor consumidor de cocaína del mundo, después de EE.UU., y se ha convertido en un importante canal a través del cual pasan las drogas hacia

Bolivia:

En abril de 2009, el viceministro de Defensa Social y Sustancias Controladas, Felipe Cáceres, negó la presencia de carteles de la droga de Colombia y México que estén operando en Bolivia, y aseguró que el creciente tráfico de cocaína es manejado por clanes familiares criollos que tienen nexos con narcotraficantes internacionales y fungen como intermediarios; convirtiendo al país en territorio de tránsito de la droga peruana, cuyo destino principal, además de Brasil, es el continente europeo. Aunque fuentes en julio de 2010 indican la migración al país de integrantes de los carteles brasileños: Primer Comando de la Capital (PCC)

Europa y África. Según el informe, las luchas territoriales que libran las organizaciones criminales han alentado la violencia vinculada con las drogas y en 2009 la mayoría de los homicidios en Brasil tuvieron relación con los estupefacientes. Las pandillas de Brasil usan las ganancias de la venta de narcóticos para comprar armas y aumentar su control sobre las favelas de Sao Paulo, Río de Janeiro y otros centros urbanos⁷.

5 Seitz, Max (2008). "Argentina/droga: ¿operan carteles?". BBC Mundo, Buenos Aires. http://news.bbc.co.uk/1/hi/spanish/latin_america/newsid_7582000/7582942.stm (visitado en marzo 23 de 2010).

6 Eju.TV (2010). "Migran carteles brasileños de droga". <http://eju.tv/2010/07/migran-a-bolivia-carteles-brasileos-de-droga/#ixzz0vZJkjA00> (visitada en julio 21 de 2010).

7 OBSERVA.COM.UY. (2010). "Cono sur sigue siendo una zona de tránsito de drogas". <http://www.observa.com.uy/actualidad/nota.asp?id=93669> (visitado en abril 20 de 2010).

Registro de homicidios en América Latina en las décadas de 1990 y 2000

Comparativo Tasa de Homicidio en Latinoamérica por 100.000 habitantes 1999- 2006

País	1999	2000	2001	2002	2003	2004	2005	2006
Colombia	62,8	63,3	66,12	66,12	68,49	55,87	48	43,1
Honduras	41,17	49,92	53,72	53,72	55,89	33,57	33,58	37,67
El Salvador	36,2	37,29	35,14	35,14	32,24	34,6	44,07	59,91
Brasil	26	27,5	23,44	23,44	24,11	23,86	23,61	23,97
Guatemala	23,7	24,54	27,29	27,29	30,68	35,8	38,08	45,1
Ecuador	14,8	14	13,09	13,09	15,14	12,82	15,41	16,77
México	12,5	32,03	31,54	31,54	29,47	28,65	S.I.E	24
Paraguay	S.I.E	12,05	16,19	16,19	19,18	17,7	18,36	16,14
Venezuela	11,83	33,19	32,93	32,93	39,79	46,93	40,21	41,22
República Dominicana	11,39	13,13	12,72	12,72	14,83	19,69	26,99	28,7
Nicaragua	11	9,39	10,59	10,59	10,92	12,52	12,74	14,38
Panamá	9,66	10,14	10,18	10,18	13,31	11,83	9,7	11,27
Argentina	S.I.E	7,16	8,23	8,23	9,32	7,77	6,1	5,71
Uruguay	S.I.E	6,41	6,53	6,53	6,92	5,9	5,99	5,63
Costa Rica	6,5	5,91	6,39	6,39	6,31	7,46	6,59	7,46
Perú	5	5,07	5,04	5,04	4,43	5,13	5,95	S.I.E

Fuente: Instituto Latinoamericano de Seguridad y Democracia (ILSED), Organización de Estados Americanos (OEA), Observatorio Centroamericano de Violencia (OCAVI).

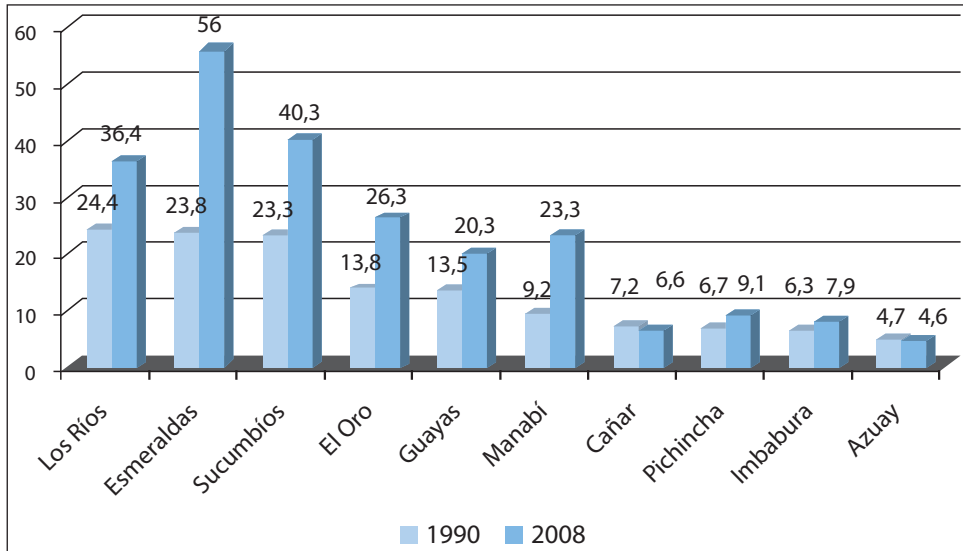
Ecuador

“El aumento en el número de homicidios en la década de 1990 hasta hoy se debe a muchos factores. Se ha pasado del tipo de violencia tradicional, como homicidios por riñas, alcohol y violencia familiar, a una violencia donde ya aparece el crimen organizado mundial. Aquí hay que hacer cambios profundos para que el sistema penal ecuatoriano pueda funcionar” (Fernando Carrión. El Comercio, 15 de julio de 2010).

Denuncias registradas Policía Judicial		
Tipo de delito	2009	2010
Asesinatos	1.662	612
Homicidios	963	338
Cifras Fiscalía General		
Tipo de delito	2009	2010
Homicidio agravado	2.286	776
Declaración de culpabilidad	157	90
Porcentaje sanción penal	6,9	11,6

Fuente: Diario El Comercio, 15/07/2010. Elaboración propia.

Tasa de homicidios por provincia más altas en Ecuador 1990-2008 (por 100.000 hab.)

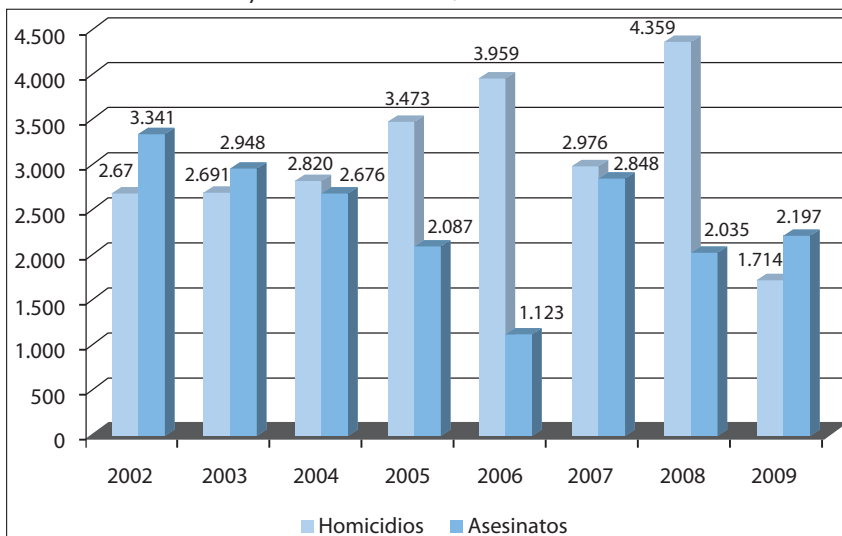


Fuente: Diario El Comercio, 15/07/2010. Elaboración propia.

El sicariato en cifras

Entre el 2002 y el 2009 se registraron 17.168 crímenes en Ecuador. En el 30% de los casos hubo detenidos y sólo el 10% fueron condenados. La mayoría de afectados no presentan acusación particular. En Ecuador, la Fiscalía únicamente registra estadísticas bajo la figura de homicidio y asesinatos (El Comercio, 14 de junio de 2010)

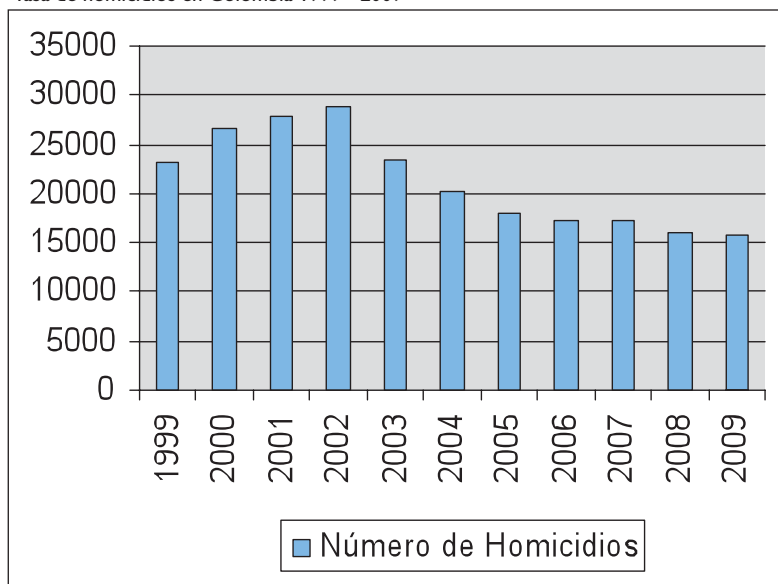
No. de casos de homicidios y asesinatos en Ecuador, 2002-2009



Fuente: Diario El Comercio, 14/06/2010. Elaboración propia.

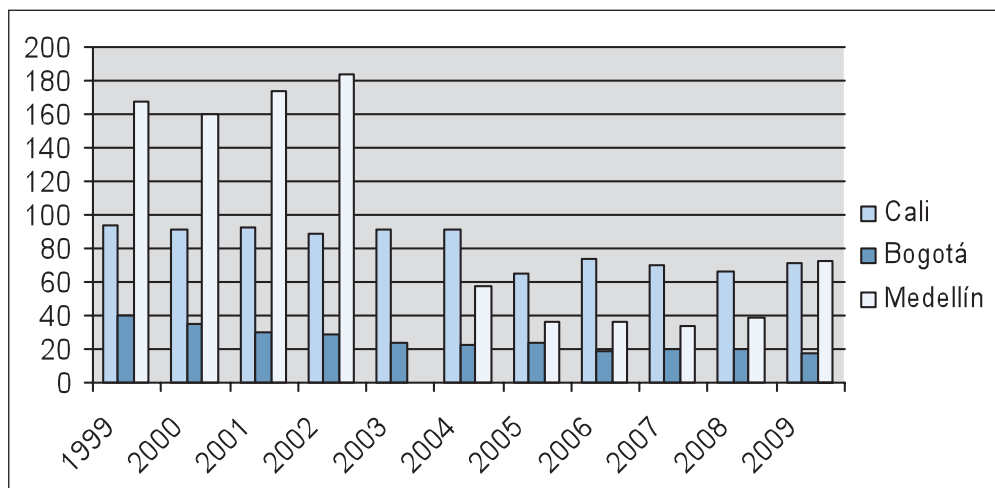
Colombia

Tasa de homicidios en Colombia 1999 - 2009



Fuente: Instituto Latinoamericano de Seguridad y Democracia (ILSED), Organización de Estados Americanos (OEA), Periódicos El País y El Tiempo. Elaboro: Mónica Marcela Freyle Matiz.

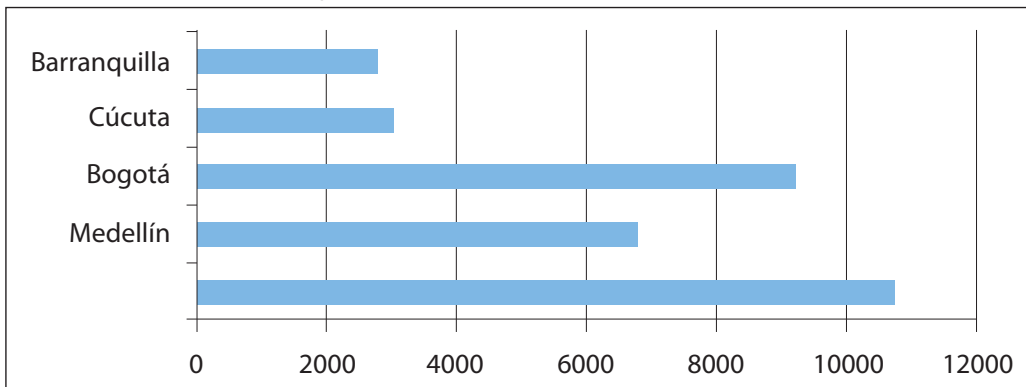
Comparativo tasas de homicidio en las principales ciudades de Colombia por 100.000 habitantes 1999 - 2009*



*El informe presentado para la ciudad de Cali hasta junio de 2009, para Medellín hasta el 31 de Octubre Bogotá hasta el 30 de Noviembre.

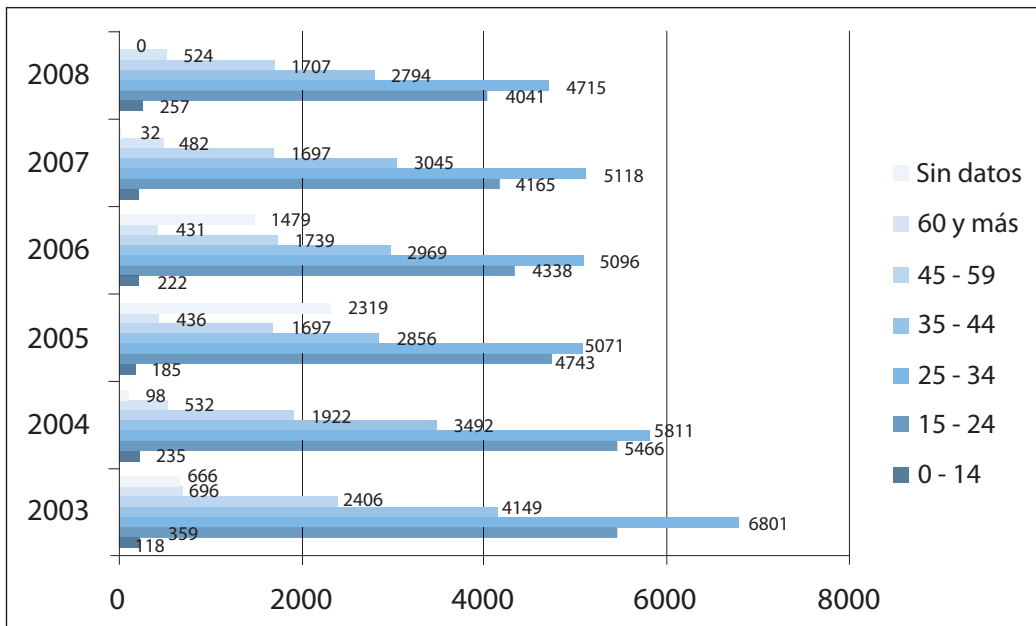
Fuente: Alcaldía de Cali, Alcaldía de Medellín, Seguridad y Democracia, Medicina Legal y Periódicos El País y El Tiempo. Elaboro: Mónica Marcela Freyle Matiz.

Ocurrencia del homicidio doloso por ciudad, 2003 – 2008



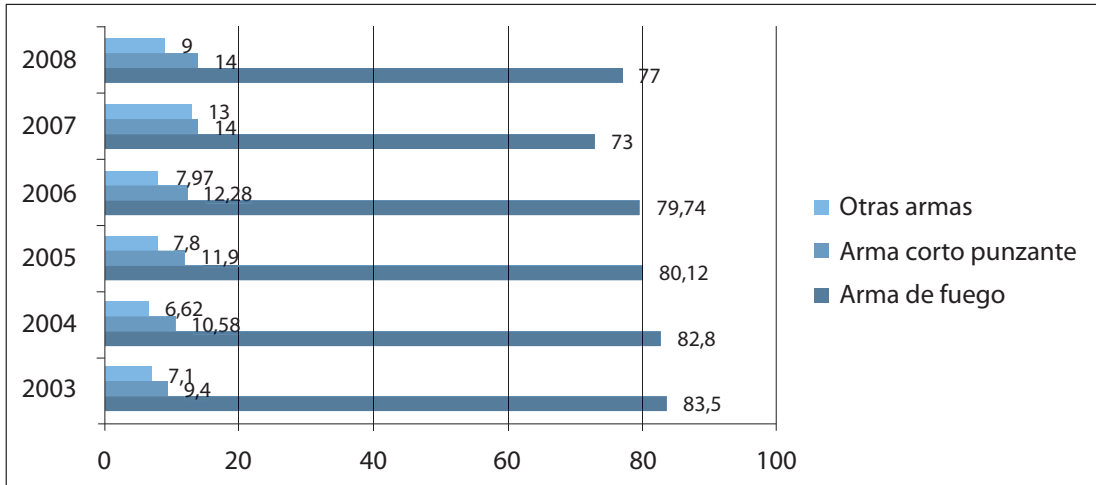
Fuente: Instituto Nacional de medicina Legal y Ciencias Forenses – Forensis. Elaboro: Mónica Freyle Matiz.

Edad de víctimas de homicidio en Colombia, 2003-2008



Fuente: Instituto Nacional de Medicina Legal y Ciencias Forenses – Forensis. Elaboro: Mónica Freyle Matiz.

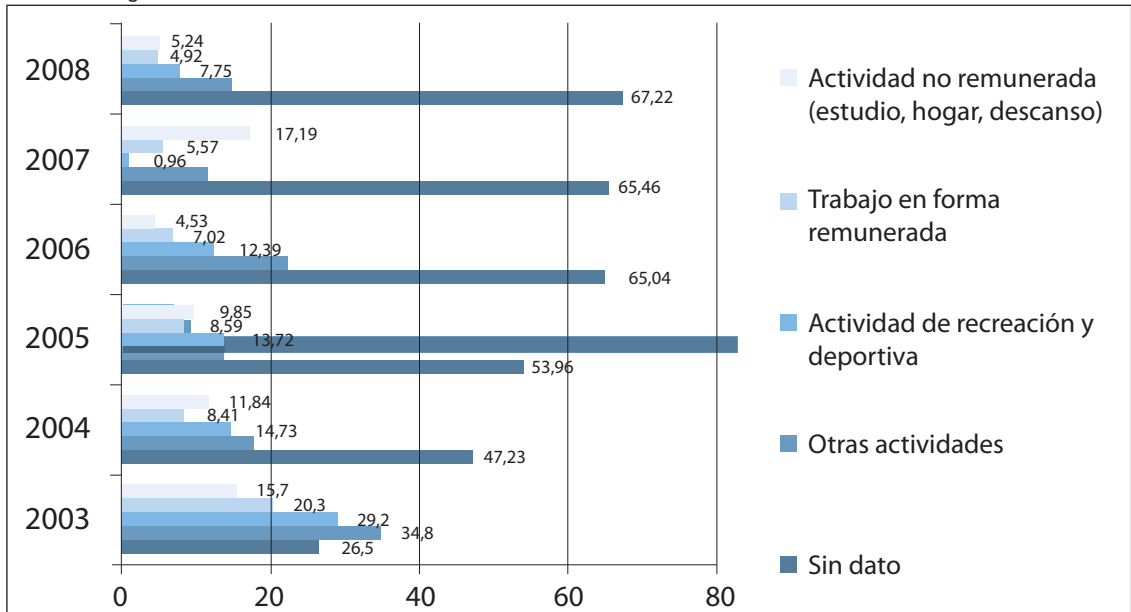
Homicidios según tipo de arma o mecanismo, 2003-2008



Fuente: Instituto Nacional de medicina Legal y Ciencias Forenses – Forensis. Elaboro: Mónica Freyle Matiz.

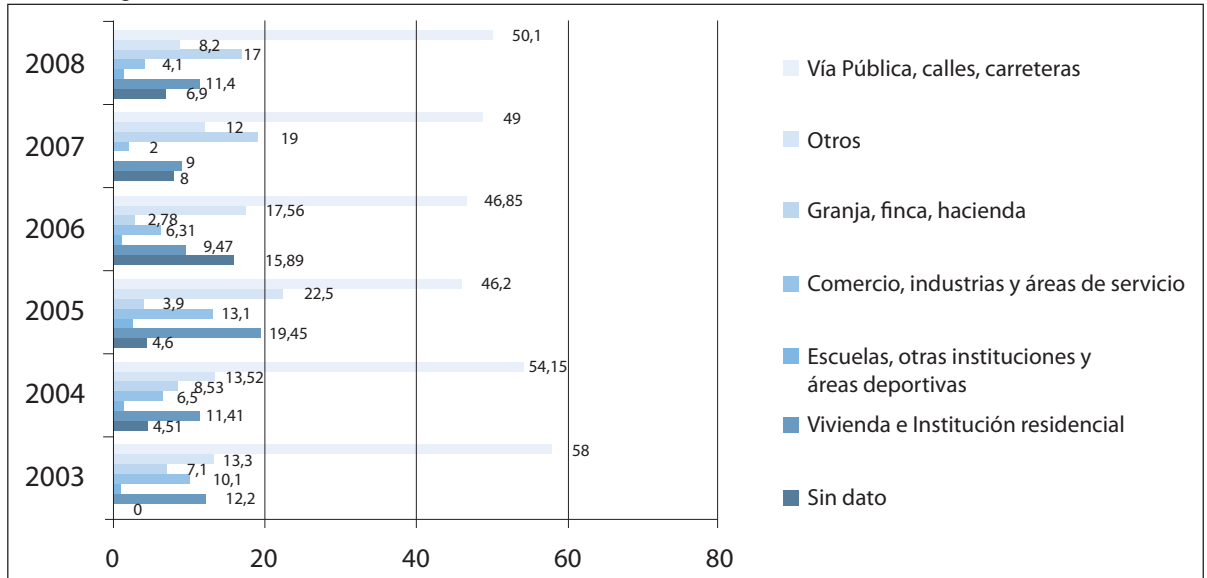
México

Homicidios según actividad durante el hecho, 2003-2008



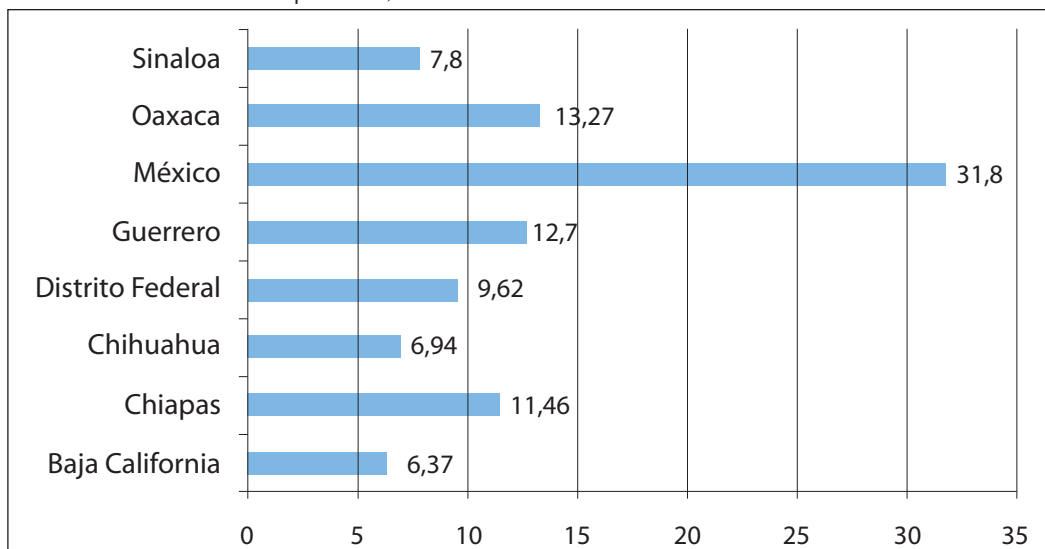
Fuente: Instituto Nacional de medicina Legal y Ciencias Forenses – Forensis. Elaboro: Mónica Freyle Matiz.

Homicidio según escenario del hecho, 2003-2008



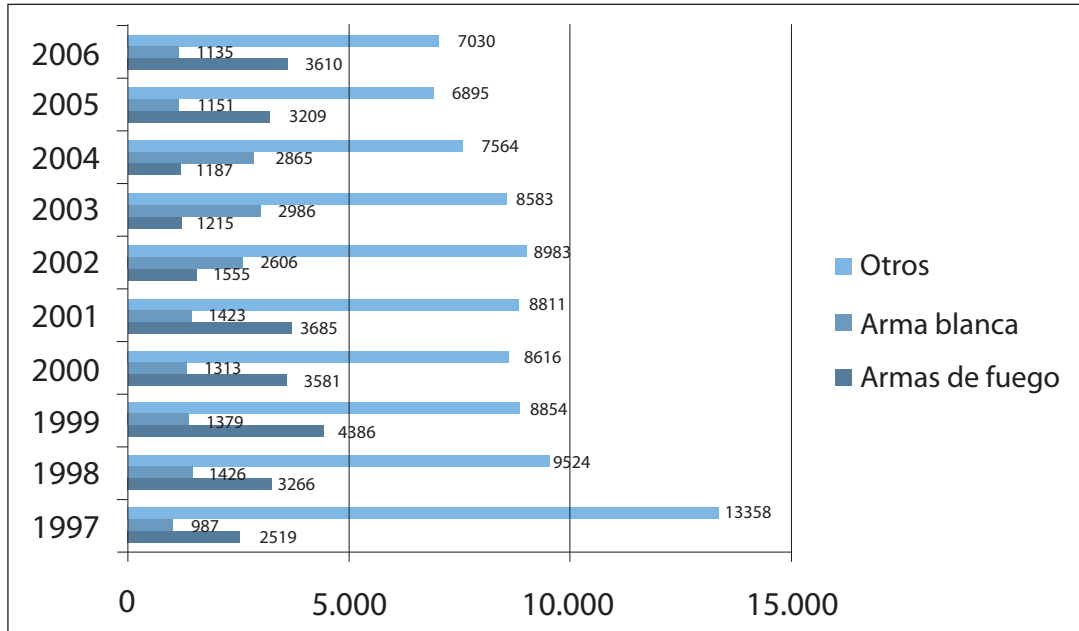
Fuente: Instituto Nacional de medicina Legal y Ciencias Forenses – Forensis. Elaboro: Mónica Freyle Matiz.

Ocurrencia de homicidio doloso por ciudad, 1997 – 2008



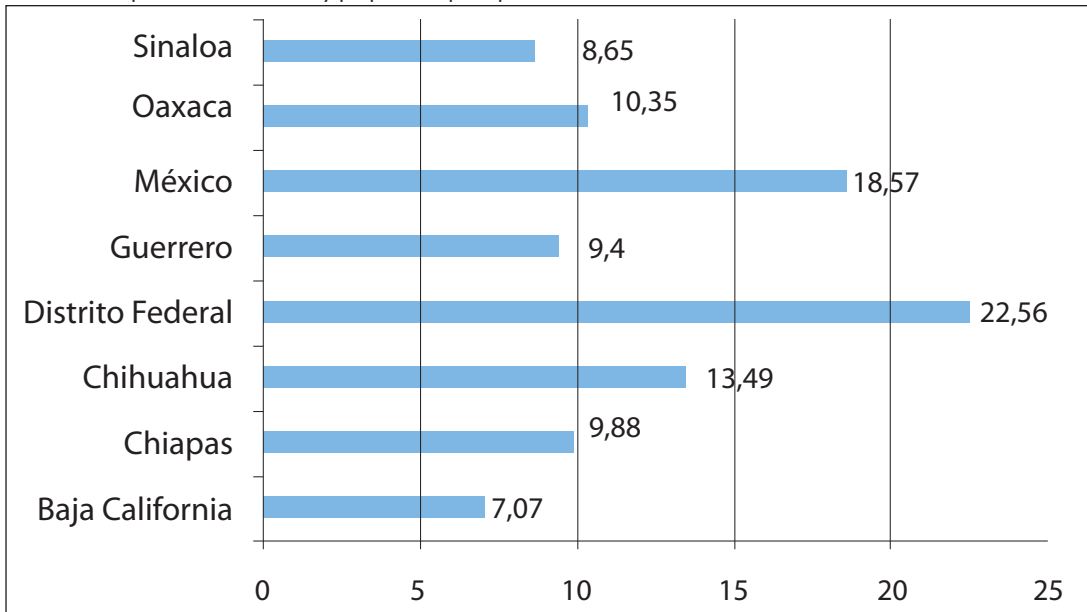
Fuente: Sistema Nacional de Seguridad Pública, ICESI Instituto ciudadano de estudios sobre la inseguridad, a.c. Elaboro: Mónica Freyle Matiz.

Homicidio según tipo de arma o mecanismo, 1997-2006



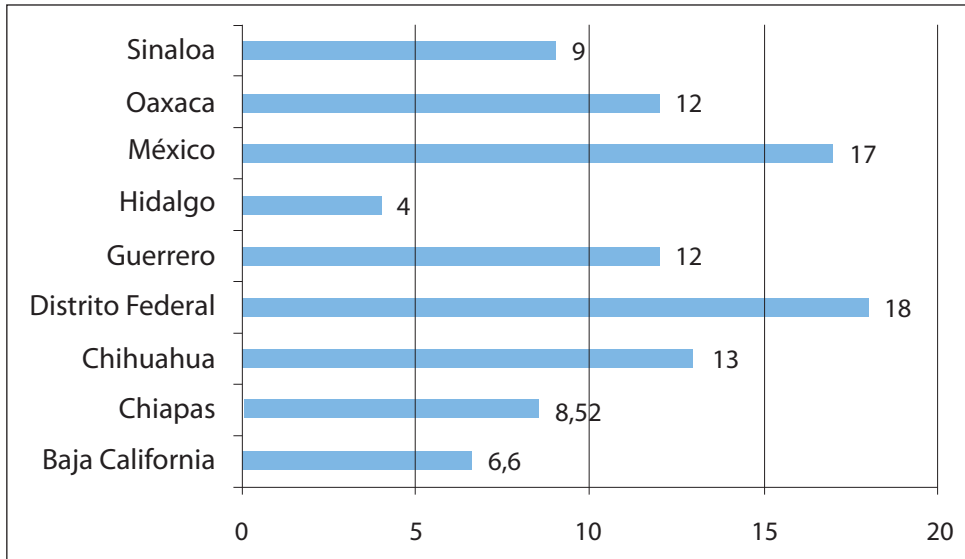
Fuente: Sistema Nacional de Seguridad Pública, ICESI Instituto ciudadano de estudios sobre la inseguridad, a.c.

Sentenciados por homicidio doloso y proporción que representan del total de homicidios denunciados, 1997 – 2003



Fuente: Sistema Nacional de Seguridad Pública, ICESI Instituto ciudadano de estudios sobre la inseguridad, a.c. Elaboro: Mónica Freyle Matiz.

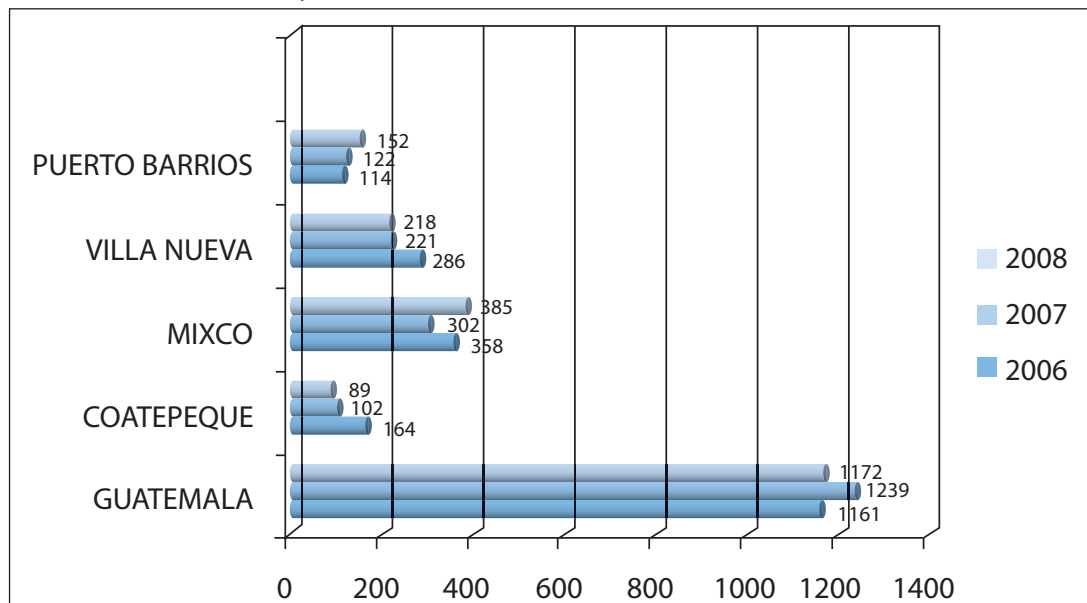
Presuntos responsables por homicidio doloso y proporción que representan del total de homicidios denunciados, 1997 – 2003



Fuente: Sistema Nacional de Seguridad Pública, ICESI Instituto ciudadano de estudios sobre la inseguridad, a.c. Elaboro: Mónica Freyle Matiz.

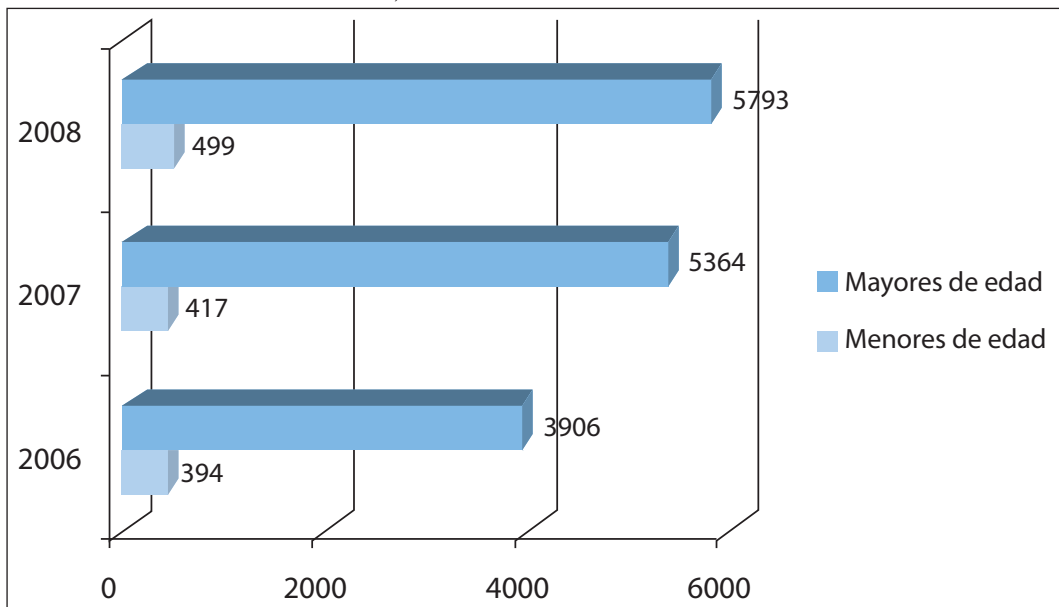
Guatemala

Ocurrencia del homicidio doloso por ciudad, 2006 – 2008



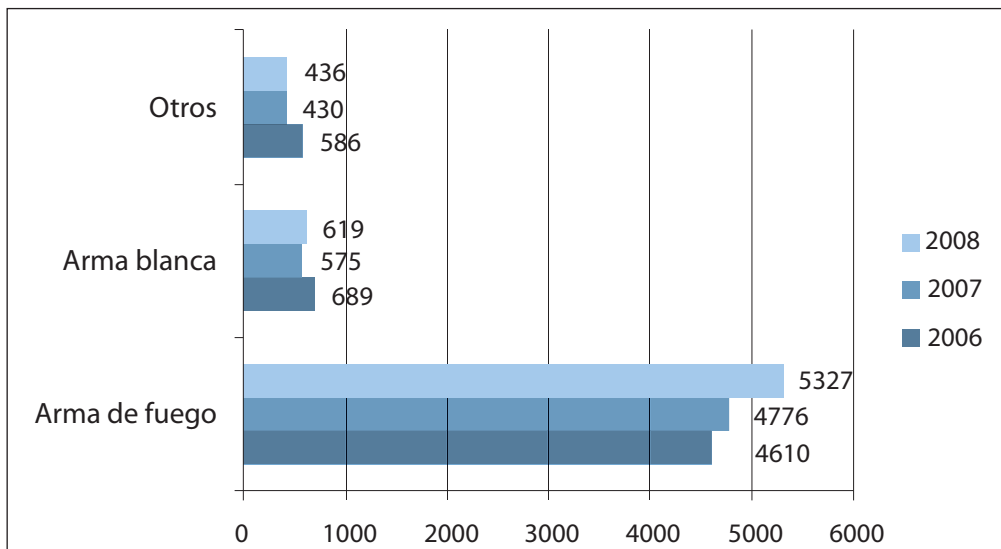
Fuente: University of Notre Dame, Indiana. Elaboro: Mónica Freyle Matiz

Edad de víctimas de homicidio en Guatemala, 2006-2008



Fuente: University of Notre Dame, Indiana. Elaboro: Mónica Freyle Matiz

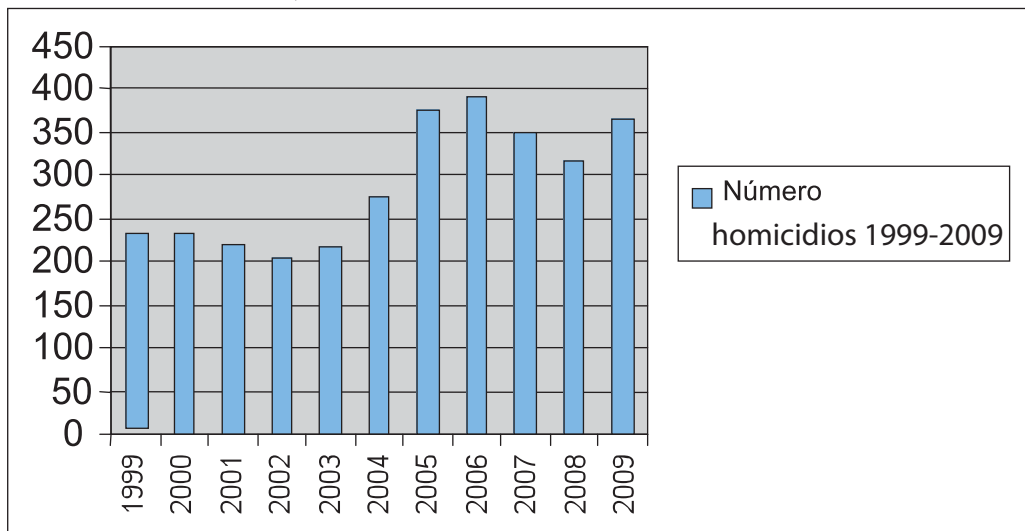
Homicidios según tipo de arma o mecanismo, 2006-2008



Fuente: University of Notre Dame, Indiana. Elaboro: Mónica Freyle Matiz.

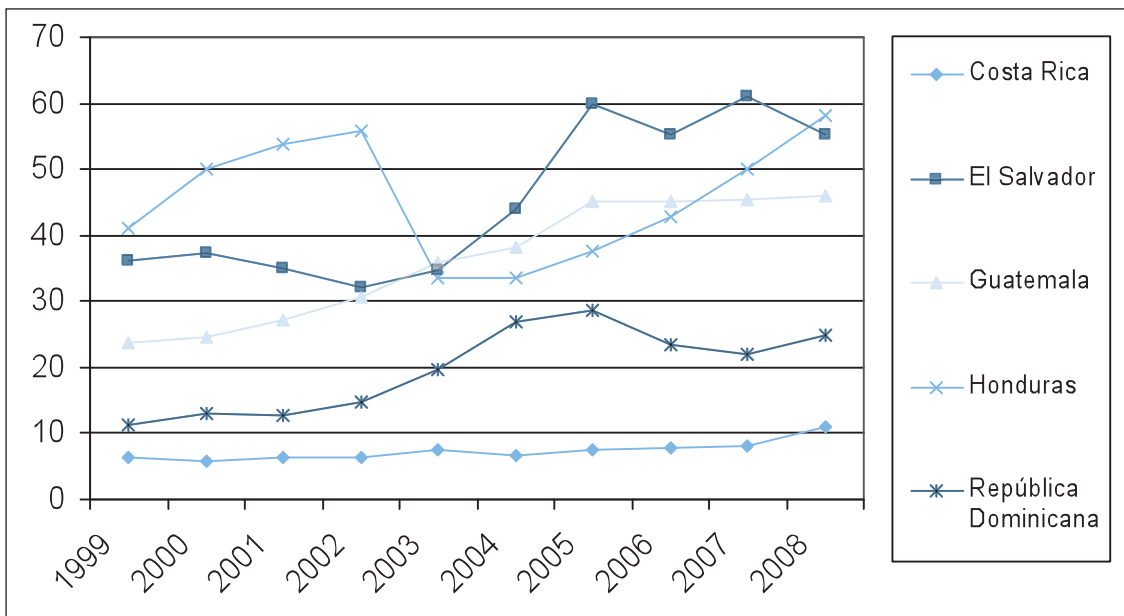
El Salvador

Tasa de homicidios en El Salvador, 1999-2009



Fuente: Instituto Latinoamericano de Seguridad y Democracia (ILSED), Organización de Estados Americanos (OEA), Periódico El País y Observatorio Centroamericano de Violencia (OCAVI). Elaboro: Mónica Marcela Freyle Matiz

Tasa de homicidios en Centroamérica, por 100.000 habitantes 1999-2008



Fuente: Instituto Latinoamericano de Seguridad y Democracia (ILSED), Organización de Estados Americanos (OEA), Observatorio Centroamericano de Violencia (OCAVI), Periódicos El País, La Nación, El Mundo, Noticiero Digital. Elaboro: Mónica Marcela Freyle Matiz.

Las fronteras en América Latina más frágiles a la violencia, el sicariato y la impunidad

“En las zonas fronterizas como Esmeraldas y Sucumbíos el sicariato está creciendo. Eso se nota por la cercanía con Colombia y el desplazamiento de grupos que vienen de ese país. También porque en esa zona hay el cruce de dinero, producido por el narcotráfico”. (José Antonio Figueroa. El Comercio, 27 de junio de 2010).

Índice de Homicidios en las fronteras

País	Año	Tasa													
Colombia	2008	34	<p>Fronteras Colombia promedio, 2008</p> <table border="1"> <thead> <tr> <th>País</th> <th>Tasa</th> </tr> </thead> <tbody> <tr> <td>Perú</td> <td>22</td> </tr> <tr> <td>Ecuador</td> <td>25</td> </tr> <tr> <td>Panamá</td> <td>32</td> </tr> <tr> <td>Brasil</td> <td>51</td> </tr> <tr> <td>Venezuela</td> <td>67</td> </tr> </tbody> </table>	País	Tasa	Perú	22	Ecuador	25	Panamá	32	Brasil	51	Venezuela	67
País	Tasa														
Perú	22														
Ecuador	25														
Panamá	32														
Brasil	51														
Venezuela	67														
México	2008	26	<p>Fronteras México promedio, 2008</p> <table border="1"> <thead> <tr> <th>País</th> <th>Tasa</th> </tr> </thead> <tbody> <tr> <td>Guatemala</td> <td>23</td> </tr> <tr> <td>Belice</td> <td>48</td> </tr> <tr> <td>EE.UU.</td> <td>74</td> </tr> </tbody> </table>	País	Tasa	Guatemala	23	Belice	48	EE.UU.	74				
País	Tasa														
Guatemala	23														
Belice	48														
EE.UU.	74														
Ecuador	2008	18	<p>Fronteras Ecuador promedio, 2008</p> <table border="1"> <thead> <tr> <th>País</th> <th>Tasa</th> </tr> </thead> <tbody> <tr> <td>Perú</td> <td>9</td> </tr> <tr> <td>Colombia</td> <td>36</td> </tr> </tbody> </table>	País	Tasa	Perú	9	Colombia	36						
País	Tasa														
Perú	9														
Colombia	36														

Fuente: Diario El Comercio, 15/07/2010. Elaboración propia.